

ABRIL 2026

ASÍ VAN **135** MUNICIPIOS

*¿CÓMO CALIFICARON SU DESEMPEÑO?*



## ENCUESTA NACIONAL

Presentamos con gusto los resultados de la última encuesta nacional sobre las condiciones de gobierno en México, realizada en las 32 entidades, elaborada por la casa encuestadora **Arias Consultores** y publicada en nuestro medio **Revista32**.

Esperando que la información sea del agrado y satisfacción.

**Luis Octavio Arias Ortiz**  
Director Arias Consultores  
8331463600 móvil  
luis.octavio@ariasconsultores.com

**A. Objetivo del ejercicio:** Evaluar las condiciones de gobierno de México.

**B. Marco muestral:** Usuarios de Facebook mayores de 18 años que viven en la entidad de NSE indistinto.

**C. Diseño del Marco muestral:**

- 1. Población objetivo:** Ciudadanos con registro de vivir en cada una de las 32 entidades mayores de 18 años, NSE Indistinto.
- 2. Procedimiento de selección de unidades:** Se desarrollan 132 publicaciones publicitada con objetivo de tráfico a la aplicación de encuesta y dirigido a población objetivo con acceso a dispositivos móviles sin acceso permitido por medio de las redes sociales de la casa encuestadora. El presupuesto asignado a cada una de las publicaciones es asignado mediante el peso proporcional de la entidad.
- 3. Selección de público:** Con intereses en medios de comunicación nacionales, líderes de opinión y noticieros tradicionales y digitales.
- 4. Exclusión del marco muestral:** En seguidores de las páginas Arias Consultores y Revista32.

**D. Proceso de estimación de encuesta:** Estimación puntual lógica por cada pregunta realizada en la zona de levantamiento por el total de la población encuestada.

- 1. Tamaño de la muestra:** **18,345 encuestas realizadas.**
- 2. Margen de error:** **+/- 0.7% sobre muestra efectiva en homogeneidad de la población del 50%.**
- 3. Intervalo de confianza:** 95%.
- 4. Periodo del levantamiento:** **Del 26 de abril al 04 de mayo de 2026.**
- 5. Tipo de muestreo:** Probabilístico – polietápico.
- 6. Tratamiento de la no-respuesta:** No se excluyó de la muestra las personas que contestaron de forma negativa ante cualquier selección.
- 7. Rechazo de la encuesta:** El instrumento de captación ocupado para el levantamiento de la muestra es mediante la publicidad estratificada por cada una de las entidades a través del algoritmo probabilístico y de dispersión estandarizada de Facebook, las respuestas obtenidas son efectivas ya que el encuestado decide acceder a la encuesta, sin causar un valor cuantificable de rechazo ya que la presentación es diferente al método de levantamiento de campo donde es posible registrar el rechazo de respuesta del usuario.

**E. Método de recolección de información:**

- 1. Lanzamiento de la encuesta:** Publicación publicitada con objetivo de tráfico a la aplicación de encuesta sin acceso permitido por medio de las redes sociales de la casa encuestadora.
- 2. Instrumento de captación:** Publicidad en Facebook de la encuesta dirigida a la población objetivo en cada una de las entidades por medio de un objetivo de tráfico que enlaza directamente a la aplicación de la encuesta.
- 3. Proceso de encuesta efectiva:** El usuario aleatoriamente seleccionado según los comportamientos digitales (diseño marco muestral) se le es presentado en su muro de Facebook la encuesta **en sólo 1 ocasión** con el fin de participar en la misma, si éste en su caso omite la publicación la encuesta no aparece de nuevo a causa de la falta de interés.
- 4. Filtro de encuesta primario:** El usuario solo puede contestar con una cuenta activa de Facebook **una sola vez**, se excluyen todas aquellas respuestas derivadas de compartir la encuesta, o direcciones IP duplicadas.
- 5. Filtro de encuesta secundario:** Usuarios con direcciones IP fuera de la zona de levantamiento, accesos fuera del lanzamiento del lanzamiento de la encuesta (no accedieron desde la presentación de su muro).

**F. Solicitante de la encuesta** Director General Arias Consultores – Luis Octavio Arias Ortiz

**G. Patrocinador del estudio realizado** Luis Octavio Arias Ortiz

**H. Responsable del proceso de datos** Julio Omar Arias Ortiz

**I. Software del proceso de datos** Microsoft Excel

**APROBACIÓN BUENA**

**1**  **Veracruz Veracruz** **86.9%**  
Rosa Maria Hernández Espejo

**2**  **Tamaulipas Altamira** **83.9%**  
Armando Martínez Manríquez

**3**  **Veracruz Boca Del Río** **80.6%**  
María Josefina Gamboa Torales

**4**  **Campeche Carmen** **79.9%**  
Pablo Gutiérrez Lázarus

**5**  **Estado de México Nicolás Romero** **76.4%**  
Yoselin Nanyeli Mendoza Ramírez

**6**  **Estado de México Huixquilucan** **75.7%**  
Romina Contreras Carrasco

**7**  **Tlaxcala Huamantla** **73.8%**  
Juan Salvador Santos Cedillo

**8**  **Nuevo León Apodaca** **71.9%**  
César Garza Arredondo

**9**  **Yucatán Mérida** **71.7%**  
Cecilia Anunciación Patrón Laviada

**10**  **Veracruz Coatzacoalcos** **71.2%**  
Pedro Miguel Rosaldo García

**11**  **CDMX La Magdalena Contreras** **69.4%**  
José Fernando Mercado Guaida

**12**  **CDMX Tláhuac** **68.8%**  
Araceli Berenice Hernández Calderón

**13**  **Zacatecas Fresnillo** **68.6%**  
Javier Torres Rodríguez

**14**  **Tabasco Centro** **68.3%**  
Yolanda Del Carmen Osuna Huerta

**15**  **Chihuahua Chihuahua** **67.9%**  
Marco Antonio Bonilla Mendoza

**16**  **Nuevo León Monterrey** **66.9%**  
Adrián Emilio De La Garza Santos


**17**  **CDMX Cuauhtémoc** **65.8%**  
Alessandra Rojo De La Vega Piccolo

**18**  **Oaxaca Salina Cruz** **64.8%**  
Daniel Méndez Sosa

**19**  **Chiapas Tuxtla Gutiérrez** **64.7%**  
Ángel Carlos Torres Culebro

**20**  **CDMX Venustiano Carranza** **63.6%**  
Evelyn Parra Álvarez

**21**  **Morelos Jiutepec** **62.9%**  
Eder Eduardo Rodríguez Casillas

**22**  **San Luis Potosí Ciudad Valles** **62.4%**  
David Armando Medina Salazar

**23**  **Tamaulipas Tampico** **59.3%**  
Mónica Zacil Villarreal Anaya

**24**  **San Luis Potosí Soledad De Graciano Sánchez** **59.2%**  
Juan Manuel Navarro Muñiz

**25**  **Estado de México Atizapán De Zaragoza** **58.4%**  
Pedro David Rodríguez Villegas

**26**  **Nayarit Bahía De Banderas** **58.1%**  
Héctor Javier Santana García

**27**  **Nuevo León San Pedro Garza García** **55.4%**  
Mauricio Farah Giacoman

**28**  **Tabasco Cárdenas** **54.3%**  
Euclides Alejandro Alejandro

**29**  **Sonora Hermosillo** **54.1%**  
Antonio Francisco Astiazarán Gutiérrez



































**30**  **Tlaxcala Apizaco** **54.0%**  
Javier Rivera Bonilla

**31**  **Coahuila Saltillo** **53.9%**  
Javier Díaz González



































**32**  **Hidalgo Tulancingo De Bravo** **53.6%**  
Lorena García Cázares

**33**  **Oaxaca Santa Lucía Del Camino** **53.1%**  
Juan Carlos García Márquez



































### APROBACIÓN REGULAR

34	 CDMX <b>Miguel Hidalgo</b> Mauricio Tabe Echartea	52.6%	45	 Michoacán <b>Zamora</b> Carlos Alberto Soto Delgado	47.1%	56	 Coahuila <b>Torreón</b> Román Alberto Cepeda González	42.6%
35	 Oaxaca <b>Santa Cruz Xoxocotlán</b> Nancy Natalia Benitez Zarate	52.2%	46	 Querétaro <b>Querétaro</b> Felipe Fernando Macías Olvera	46.4%	57	 Estado de México <b>Naucalpan De Juárez</b> Isaac Martín Montoya Márquez	41.2%
36	 Yucatán <b>Kanasín</b> Edwin José Bojórquez Ramírez	51.6%	47	 CDMX <b>Tlalpan</b> Gabriela Osorio Hernández	46.4%	58	 Jalisco <b>Guadalajara</b> Verónica Delgadillo García	41.1%
37	 Zacatecas <b>Zacatecas</b> Miguel Ángel Varela Pinedo	50.4%	48	 Guanajuato <b>León</b> Alejandra Gutiérrez Campos	46.2%	59	 Estado de México <b>Ecatepec De Morelos</b> Azucena Cisneros Coss	40.5%
38	 Tamaulipas <b>Nuevo Laredo</b> Carmen Lilia Canturosas Villareal	49.3%	49	 Colima <b>Colima</b> Riult Rivera Gutiérrez	45.9%	60	 Nuevo León <b>Guadalupe</b> Héctor García García	40.1%
39	 Sinaloa <b>Culiacán</b> Juan De Dios Gámez Mendivil	48.8%	50	 Michoacán <b>Morelia</b> Alfonso Jesús Martínez Alcázar	44.4%	61	 CDMX <b>Gustavo A. Madero</b> Ricardo Janecarlo Lozano Reynoso	38.7%
40	 Campeche <b>Campeche</b> Biby Karen Rabelo De La Torre	48.3%	51	 Veracruz <b>Córdoba</b> Manuel Alonso Cerezo	44.1%	62	 CDMX <b>Benito Juárez</b> Luis Alberto Mendoza Acevedo	38.7%
41	 Puebla <b>Tehuacán</b> Alejandro Barroso Chávez	48.1%	52	 San Luis Potosí <b>San Luis Potosí</b> Enrique Francisco Galindo Ceballos	44.0%	63	 Chihuahua <b>Cuauhtémoc</b> Eliás Humberto Pérez Mendoza	38.6%
42	 CDMX <b>Coyoacán</b> José Giovanni Gutiérrez Aguilar	47.5%	53	 Guerrero <b>Zihuatanejo De Azueta</b> Lizette Tapia Castro	44.0%	64	 CDMX <b>Cuajimalpa De Morelos</b> Carlos Orvañanos Rea	38.0%
43	 Aguascalientes <b>Jesús María</b> César Fernando Medina Cervantes	47.2%	54	 Guerrero <b>Chilpancingo De Los Bravo</b> Gustavo Alarcón Herrera	43.3%	65	 Oaxaca <b>Heroica Ciudad De Huajuapán De León</b> Luis De León Martínez Sánchez	37.8%
44	 Oaxaca <b>Oaxaca De Juárez</b> Raymundo Chagoya Villanueva	47.1%	55	 Michoacán <b>Uruapan</b> Grecia Itzel Quiroz García	42.9%	66	 Hidalgo <b>Pachuca De Soto</b> Jorge Alberto Reyes Hernández	37.1%
			67	 Puebla <b>Atlixco</b> Ariadna Ayala Camarillo	37.0%			

### APROBACIÓN REGULAR

68	 Jalisco <b>Zapopan</b> Juan José Frangie Saade	36.5%	79	 Hidalgo <b>Mineral De La Reforma</b> Eduardo Medécigo Rubio	33.0%	90	 Aguascalientes <b>Aguascalientes</b> Leonardo Montañez Castro	29.5%
69	 Morelos <b>Cuernavaca</b> José Luis Urióstegui Salgado	36.1%	80	 Baja California Sur <b>La Paz</b> Milena Paola Quiroga Romero	32.6%	91	 Estado de México <b>Chimalhuacán</b> Xóchitl Flores Jiménez	29.2%
70	 CDMX <b>Milpa Alta</b> José Octavio Rivero Villaseñor	36.0%	81	 Puebla <b>San Martín Texmelucan</b> Juan Manuel Alonso Ramírez	31.7%	92	 Quintana Roo <b>Playa del Carmen</b> Angy Estefanía Mercado Asencio	29.1%
71	 Oaxaca <b>San Juan Bautista Tuxtepec</b> Fernando Huerta Cerecedo	36.0%	82	 Estado de México <b>Cuautitlán Izcalli</b> Luis Daniel Serrano Palacios	31.7%	93	 Puebla <b>San Pedro Cholula</b> Tonantzin Fernández Díaz	28.6%
72	 CDMX <b>Xochimilco</b> Circe Camacho Bastida	35.9%	83	 Zacatecas <b>Guadalupe</b> José Saldívar Alcalde	31.7%	94	 Tamaulipas <b>Matamoros</b> José Alberto Granados Favila	27.8%
73	 Veracruz <b>Minatitlán</b> Guillermo Reyes Espronceda	35.7%	84	 Baja California Sur <b>Los Cabos</b> Christian Agúndez Gómez	31.4%	95	 Veracruz <b>Xalapa</b> Daniela Guadalupe Griego Ceballos	27.3%
74	 Quintana Roo <b>Benito Juárez</b> Ana Patricia Peralta De La Peña	35.6%	85	 Sinaloa <b>Ahome</b> Antonio Menéndez Del Llano Bermúdez	31.1%	96	 CDMX <b>Azcapotzalco</b> Nancy Marlene Núñez Reséndiz	27.2%
75	 Oaxaca <b>Santo Domingo Tehuantepec</b> Ana Cecilia Pérez Velázquez	34.3%	86	 Estado de México <b>Tultitlán</b> Ana María Castro Fernández	30.8%	97	 Estado de México <b>Texcoco</b> Nazario Gutiérrez Martínez	26.8%
76	 Guerrero <b>Acapulco De Juárez</b> Abelina López Rodríguez	33.4%	87	 Tamaulipas <b>Victoria</b> Eduardo Abraham Gattás Báez	30.0%	98	 Estado de México <b>Tlalnepantla De Baz</b> Raciél Pérez Cruz	26.2%
77	 Tabasco <b>Comalcalco</b> Ovidio Salvador Peralta Suárez	33.4%	88	 Sonora <b>Cajeme</b> Carlos Javier Lamarque Cano	29.9%	99	 Estado de México <b>Toluca</b> Ricardo Moreno Bastida	25.8%
78	 Baja California <b>Ensenada</b> Claudia Josefina Agatón Muñiz	33.0%	89	 Durango <b>Gómez Palacio</b> Betzabé Martínez Arango	29.7%	100	 Chihuahua <b>Juárez</b> Cruz Pérez Cuéllar	25.2%
			90			101	 Tlaxcala <b>Tlaxcala</b> Alfonso Sánchez García	23.8%

**APROBACIÓN MALA**

102	 Nayarit <b>Tepic</b> María Geraldine Ponce Méndez	23.1%	113	 Querétaro <b>San Juan Del Río</b> Roberto Carlos Cabrera Valencia	19.9%	124	 Estado de México <b>Chalco</b> Abigail Sánchez Martínez	14.5%
103	 Yucatán <b>Valladolid</b> Homero Novelo Burgos	22.9%	114	 Tamaulipas <b>Ciudad Madero</b> Erasmo González Robledo	19.8%	125	 Chiapas <b>San Cristóbal De Las Casas</b> Fabiola Ricci Diestel	14.4%
104	 Coahuila <b>Monclova</b> Carlos Fernando Villarreal Pérez	22.5%	115	 CDMX <b>Iztapalapa</b> Aleida Alavez Ruiz	18.9%	126	 Hidalgo <b>Tizayuca</b> Gretchen Alyne Atilano Moreno	14.2%
105	 Baja California <b>Tijuana</b> Ismael Burgueño Ruiz	21.9%	116	 Estado de México <b>Ixtapaluca</b> Felipe Rafael Arvizu De La Luz	18.4%	127	 Chiapas <b>Tapachula</b> Aarón Yamil Melgar Bravo	13.9%
106	 Oaxaca <b>Santiago Pinotepa Nacional</b> Héctor Domingo Baños Toscano	21.4%	117	 Chiapas <b>Ocosingo</b> Manuela Ángelica Méndez Cruz	18.3%	128	 Oaxaca <b>Heroica Ciudad De Juchitán De</b> Miguel Sánchez Altamirano	12.0%
107	 Estado de México <b>Nezahualcóyotl</b> Adolfo Cerqueda Rebollo	21.3%	118	 CDMX <b>Álvaro Obregón</b> Javier Joaquín López Casarín	18.3%	129	 Morelos <b>Cuautla</b> Jesús Corona Damián	12.0%
108	 Durango <b>Durango</b> José Antonio Ochoa Rodríguez	21.3%	119	 Tamaulipas <b>Reynosa</b> Carlos Víctor Peña Ortiz	17.7%	130	 Quintana Roo <b>Othón P. Blanco</b> Yensunni Idalia Martínez Hernández	11.8%
109	 Guanajuato <b>Irapuato</b> Lorena Del Carmen Alfaro García	21.0%	120	 Sonora <b>Nogales</b> Juan Francisco Gim Nogales	16.1%	131	 Sinaloa <b>Mazatlán</b> Estrella Palacios Domínguez	7.4%
110	 CDMX <b>Iztacalco</b> María De Lourdes Paz Reyes	20.9%	121	 Guanajuato <b>Celaya</b> Juan Miguel Ramírez Sánchez	15.2%	132	 Quintana Roo <b>Tulum</b> Diego Castañón Trejo	5.4%
111	 Oaxaca <b>San Pedro Mixtepec</b> Miguel Ángel Olvera Jiménez	20.1%	122	 Baja California <b>Mexicali</b> Norma Alicia Bustamante Martínez	15.1%	133	 Veracruz <b>Poza Rica De Hidalgo</b> Janeth Adanely Rodríguez Rodríguez	5.3%
112	 Puebla <b>Puebla</b> José Chedraui Budib	20.0%	123	 Jalisco <b>Puerto Vallarta</b> Luis Ernesto Munguía González	15.0%	134	 Colima <b>Manzanillo</b> Rosa María Bayardo Cabrera	4.7%
						135	 Tlaxcala <b>San Pablo Del Monte</b> Ana Lucía Arce Luna	4.5%

# PRINCIPAL NECESIDAD DE LA CIUDAD

ABRIL 2026



Promedio general	47.1%	17.8%	11.2%	8.0%	0.0%	3.1%	2.8%	1.7%	0.9%	7.3%
Municipio	Seguridad	Agua potable y drenaje	Obra pública	Desarrollo económico y empleo	Transporte público	Servicios de salud	Recolección de basura	Alumbrado	Turismo	Otro
Leonardo Montañez Castro - PAN / AGS, Aguascalientes	25.7%	45.3%	9.3%	5.5%	0.0%	2.2%	14%	0.0%	0.0%	10.5%
César Fernando Medina Cervantes - PAN / AGS, Jesús María	47.5%	17.1%	9.4%	6.5%	0.0%	4.1%	14%	0.0%	3.4%	10.5%
Milena Paola Quiroga Romero - MORENA / BCS, La Paz	19.0%	47.5%	5.3%	6.1%	0.0%	8.5%	3.6%	0.0%	15%	8.5%
Christian Agúndez Gómez - PT / BCS, Los Cabos	15.5%	70.9%	6.4%	0.0%	0.0%	2.0%	13%	0.0%	0.0%	3.8%
Claudia Josefina Agatón Muñiz - MORENA / BC, Ensenada	62.8%	7.3%	18.7%	2.9%	0.0%	5.1%	0.0%	0.0%	0.0%	3.1%
Norma Alicia Bustamante Martínez - MORENA / BC, Mexicali	72.9%	0.7%	11.9%	1.7%	0.0%	7.6%	12%	0.0%	0.0%	4.1%
Ismael Burgueño Ruiz - MORENA / BC, Tijuana	65.5%	4.2%	15.2%	6.8%	0.0%	1.3%	0.0%	2.6%	0.7%	3.7%
Biby Karen Rabelo De La Torre - MC / CAM, Campeche	23.0%	17.4%	8.9%	33.7%	0.0%	3.9%	0.0%	6.3%	1.3%	5.5%
Pablo Gutiérrez Lázarus - MORENA / CAM, Carmen	23.9%	4.2%	0.0%	43.0%	0.0%	18.7%	0.0%	0.0%	4.7%	5.4%
Javier Joaquín López Casarín - PVEM / CDMX, Álvaro Obregón	60.1%	5.5%	16.3%	3.2%	0.0%	0.0%	3.8%	12%	0.0%	10.0%
Nancy Marlene Núñez Reséndiz - MORENA / CDMX, Azcapotzalco	70.4%	8.0%	4.0%	2.2%	0.0%	1.4%	4.4%	0.4%	1.1%	8.2%
Luis Alberto Mendoza Acevedo - PAN / CDMX, Benito Juárez	17.1%	12.9%	28.3%	10.2%	0.0%	3.1%	6.8%	4.6%	0.0%	17.0%
José Giovanni Gutiérrez Aguilar - PAN / CDMX, Coyoacán	39.4%	12.1%	12.1%	7.1%	0.0%	1.2%	3.5%	2.3%	2.9%	19.4%
Carlos Orvañanos Rea - PAN / CDMX, Cuajimalpa De Morelos	55.6%	14.8%	3.6%	0.0%	0.0%	1.7%	4.0%	2.9%	0.0%	17.5%
Alessandra Rojo De La Vega Piccolo - PRI / CDMX, Cuauhtémoc	46.6%	5.5%	15.3%	8.3%	0.0%	4.1%	8.1%	5.1%	0.0%	7.0%
Ricardo Janecarlo Lozano Reynoso - MORENA / CDMX, Gustavo A. Madero	62.5%	6.1%	16.1%	4.2%	0.0%	2.8%	2.8%	0.6%	0.0%	4.9%
María De Lourdes Paz Reyes - MORENA / CDMX, Iztacalco	72.1%	5.2%	8.4%	4.6%	0.0%	2.4%	2.8%	2.5%	0.0%	2.0%
Aleida Alavez Ruiz - MORENA / CDMX, Iztapalapa	53.7%	13.6%	13.8%	3.3%	0.0%	2.5%	3.8%	1.3%	0.4%	7.7%
José Fernando Mercado Guaida - MORENA / CDMX, La Magdalena Contreras	59.1%	9.5%	9.3%	7.9%	0.0%	1.0%	3.4%	0.8%	0.8%	8.1%
Mauricio Tabe Echartea - PAN / CDMX, Miguel Hidalgo	43.1%	4.0%	6.4%	2.0%	0.0%	4.8%	20.9%	6.8%	0.0%	11.9%
José Octavio Rivero Villaseñor - MORENA / CDMX, Milpa Alta	31.9%	34.2%	6.7%	17.0%	0.0%	4.9%	0.7%	1.3%	0.2%	3.1%
Araceli Berenice Hernández Calderón - MORENA / CDMX, Tláhuac	51.6%	20.8%	6.8%	4.7%	0.0%	1.5%	2.4%	2.1%	2.5%	7.4%
Gabriela Osorio Hernández - MORENA / CDMX, Tlalpan	47.3%	16.2%	12.0%	2.2%	0.0%	0.0%	6.7%	4.5%	0.0%	11.0%
Evelyn Parra Álvarez - MORENA / CDMX, Venustiano Carranza	55.0%	14.0%	7.1%	3.3%	0.0%	2.5%	4.6%	2.9%	0.4%	10.2%
Circe Camacho Bastida - PT / CDMX, Xochimilco	38.3%	24.0%	14.2%	6.3%	0.0%	3.3%	12%	1.3%	1.5%	9.9%
Manuela Ángelica Méndez Cruz - PVEM / CHAS, Ocosingo	47.5%	10.8%	17.9%	14.6%	0.0%	3.2%	0.0%	1.2%	0.7%	4.1%
Fabiola Ricci Diestel - MORENA / CHAS, San Cristóbal De Las Casas	39.2%	28.3%	10.6%	11.0%	0.0%	2.1%	1.2%	0.0%	1.4%	6.0%
Aarón Yamil Melgar Bravo - MORENA / CHAS, Tapachula	65.6%	7.2%	0.8%	5.4%	0.0%	2.2%	7.1%	3.1%	1.1%	7.5%
Ángel Carlos Torres Culebro - MORENA / CHAS, Tuxtla Gutiérrez	27.6%	24.4%	7.2%	7.8%	0.0%	4.0%	17.1%	2.1%	2.3%	7.6%
Marco Antonio Bonilla Mendoza - PAN / CHIH, Chihuahua	40.5%	3.9%	13.5%	7.0%	0.0%	15.6%	0.8%	0.8%	3.2%	14.6%
Elías Humberto Pérez Mendoza - PAN / CHIH, Cuauhtémoc	73.6%	3.4%	9.0%	4.1%	0.0%	0.0%	3.2%	0.0%	1.9%	4.8%
Cruz Pérez Cuéllar - MORENA / CHIH, Juárez	45.8%	5.1%	25.3%	12.0%	0.0%	0.8%	0.9%	0.0%	0.9%	9.1%
Carlos Fernando Villarreal Pérez - PRI / COAH, Monclova	12.1%	1.6%	7.4%	67.3%	0.0%	0.0%	2.1%	0.0%	0.0%	9.6%
Javier Díaz González - PRI / COAH, Saltillo	18.3%	18.3%	26.0%	8.5%	0.0%	5.4%	3.0%	2.8%	4.1%	13.5%
Román Alberto Cepeda González - PRI / COAH, Torreón	3.8%	73.9%	4.3%	8.4%	0.0%	0.0%	0.0%	0.0%	0.0%	9.7%
Riult Rivera Gutiérrez - PAN / COL, Colima	62.9%	0.0%	17.7%	0.0%	0.0%	3.5%	0.0%	6.5%	0.0%	9.4%
Rosa María Bayardo Cabrera - MORENA / COL, Manzanillo	72.9%	4.7%	7.5%	0.0%	0.0%	0.0%	3.1%	0.0%	5.0%	6.8%
José Antonio Ochoa Rodríguez - PAN / DGO, Durango	23.0%	9.1%	8.7%	44.3%	0.0%	3.8%	0.0%	0.0%	0.0%	11.1%
Betzabé Martínez Arango - MORENA / DGO, Gómez Palacio	42.2%	35.3%	10.3%	2.6%	0.0%	0.0%	1.3%	0.6%	0.0%	7.6%
Pedro David Rodríguez Villegas - PAN / EDOMEX, Atizapán De Zaragoza	25.6%	36.5%	7.5%	5.4%	0.0%	2.4%	2.0%	3.2%	3.0%	14.4%
Abigail Sánchez Martínez - MORENA / EDOMEX, Chalco	73.8%	13.8%	2.2%	5.4%	0.0%	0.7%	0.0%	0.6%	0.0%	3.5%
Xóchitl Flores Jiménez - MORENA / EDOMEX, Chimalhuacán	65.3%	17.8%	4.2%	3.4%	0.0%	0.0%	3.6%	0.8%	0.0%	4.9%
Luis Daniel Serrano Palacios - MORENA / EDOMEX, Cuautitlán Izcalli	60.1%	17.0%	7.3%	8.1%	0.0%	0.5%	1.1%	1.4%	0.7%	3.9%
Azucena Cisneros Coss - MORENA / EDOMEX, Ecatepec De Morelos	46.0%	32.9%	8.3%	2.0%	0.0%	2.7%	2.2%	0.0%	1.0%	4.8%
Romina Contreras Carrasco - PAN / EDOMEX, Huixquilucan	28.2%	10.4%	4.9%	4.8%	0.0%	9.2%	5.7%	1.6%	7.2%	27.9%
Felipe Rafael Arvizu De La Luz - MORENA / EDOMEX, Ixtapaluca	53.5%	3.9%	22.1%	5.1%	0.0%	2.0%	2.2%	0.0%	3.4%	7.9%
Isaac Martín Montoya Márquez - MORENA / EDOMEX, Naucalpan De Juárez	67.8%	4.8%	9.0%	2.6%	0.0%	2.2%	2.0%	1.8%	0.0%	9.7%
Adolfo Cerqueda Rebollo - MORENA / EDOMEX, Nezahualcóyotl	17.7%	57.5%	9.4%	6.5%	0.0%	2.4%	1.8%	0.7%	0.0%	4.0%
Yoselin Nanyeli Mendoza Ramírez - MORENA / EDOMEX, Nicolás Romero	67.9%	4.6%	8.3%	6.3%	0.0%	2.3%	1.8%	2.0%	1.1%	5.7%
Nazario Gutiérrez Martínez - MORENA / EDOMEX, Texcoco	55.8%	9.3%	9.3%	10.3%	0.0%	7.3%	0.0%	1.4%	2.9%	3.6%
Raciel Pérez Cruz - MORENA / EDOMEX, Tlalneptla De Baz	70.0%	3.2%	8.7%	8.3%	0.0%	2.3%	0.0%	0.8%	0.0%	6.7%
Ricardo Moreno Bastida - MORENA / EDOMEX, Toluca	56.7%	5.4%	23.5%	1.6%	0.0%	1.6%	1.1%	0.9%	2.9%	6.3%
Ana María Castro Fernández - MORENA / EDOMEX, Tultitlán	58.3%	13.0%	8.1%	11.7%	0.0%	1.0%	1.9%	0.7%	1.7%	3.6%
Juan Miguel Ramírez Sánchez - MORENA / GTO, Celaya	82.7%	0.9%	2.7%	5.0%	0.0%	0.6%	0.0%	1.6%	1.0%	5.5%
Lorena Del Carmen Alfaro García - PAN / GTO, Irapuato	93.1%	0.0%	0.8%	0.8%	0.0%	1.7%	0.0%	1.1%	1.3%	1.2%
Alejandra Gutiérrez Campos - PAN / GTO, León	61.0%	7.6%	7.0%	10.3%	0.0%	0.5%	0.0%	0.0%	0.8%	12.8%
Abelina López Rodríguez - MORENA / GRO, Acapulco De Juárez	53.1%	31.0%	0.0%	6.3%	0.0%	2.0%	0.8%	0.9%	0.8%	5.1%
Gustavo Alarcón Herrera - PRI / GRO, Chilpancingo De Los Bravo	47.4%	34.8%	0.0%	12.9%	0.0%	0.0%	2.6%	0.0%	0.0%	2.3%
Lizette Tapia Castro - PRI / GRO, Zihuatanejo De Azueta	77.0%	5.2%	0.0%	2.2%	0.0%	7.3%	1.3%	0.0%	2.7%	4.2%
Eduardo Medécigo Rubio - MORENA / HID, Mineral De La Reforma	31.6%	10.1%	31.8%	8.5%	0.0%	0.0%	3.9%	0.0%	4.4%	9.7%
Jorge Alberto Reyes Hernández - MORENA / HID, Pachuca De Soto	40.0%	8.8%	18.7%	16.0%	0.0%	1.7%	1.7%	0.0%	1.8%	11.3%
Gretchen Alyne Atilano Moreno - MORENA / HID, Tizayuca	50.0%	9.5%	18.5%	12.5%	0.0%	3.1%	2.7%	0.0%	0.6%	3.2%
Lorena García Cázares - MORENA / HID, Tulancingo De Bravo	37.4%	3.6%	20.1%	10.4%	0.0%	4.0%	13.7%	0.6%	1.0%	9.1%
Verónica Delgadillo García - MC / JAL, Guadalajara	41.7%	38.3%	7.6%	1.3%	0.0%	0.6%	5.0%	0.0%	0.0%	5.5%
Luis Ernesto Munguía González - PVEM / JAL, Puerto Vallarta	26.1%	41.7%	6.2%	3.2%	0.0%	0.0%	14.3%	0.0%	1.3%	7.2%
Juan José Frangie Saade - MC / JAL, Zapopan	32.3%	22.7%	14.9%	4.4%	0.0%	1.7%	4.1%	10.5%	0.0%	9.5%

El presente documento es propiedad de Arias Consultores, no se permite su publicación total o parcial salvo previa autorización expresa del propietario, en caso de referenciar los resultados presentados es necesario citar a la presente casa encuestadora.

Ariasconsultores.com - [www.facebook.com/ariasconsultores](http://www.facebook.com/ariasconsultores), [info@ariasconsultores.com](mailto:info@ariasconsultores.com)

# PRINCIPAL NECESIDAD DE LA CIUDAD

ABRIL 2026



Promedio general	47.1%	17.8%	11.2%	8.0%	0.0%	3.1%	2.8%	1.7%	0.9%	7.3%
Municipio	Seguridad	Agua potable y drenaje	Obra pública	Desarrollo económico y empleo	Transporte público	Servicios de salud	Recolección de basura	Alumbrado	Turismo	Otro
Alfonso Jesús Martínez Alcázar - PAN / MICH, Morelia	44.3%	21.7%	7.1%	14.1%	0.0%	5.4%	1.1%	16%	0.0%	4.7%
Grecia Itzel Quiroz García - Independiente / MICH, Uruapan	85.5%	0.6%	2.6%	2.5%	0.0%	2.0%	3.7%	0.0%	0.5%	2.6%
Carlos Alberto Soto Delgado - PAN / MICH, Zamora	80.2%	1.8%	2.0%	5.4%	0.0%	1.3%	3.1%	0.0%	0.5%	5.6%
Jesús Corona Damián - PAN / MOR, Cuautla	100.0%	0.0%	0.0%	0.0%	0.0%	0.0%	0.0%	0.0%	0.0%	0.0%
José Luis Urióstegui Salgado - PAN / MOR, Cuernavaca	71.5%	4.0%	7.7%	8.9%	0.0%	0.0%	0.0%	0.0%	0.0%	7.9%
Eder Eduardo Rodríguez Casillas - PAN / MOR, Jiutepec	85.5%	1.2%	3.6%	3.0%	0.0%	1.4%	1.1%	0.0%	0.0%	4.2%
Héctor Javier Santana García - MORENA / NAY, Bahía De Banderas	42.1%	6.6%	13.8%	11.3%	0.0%	5.0%	16%	5.7%	5.6%	8.2%
María Geraldine Ponce Méndez - MORENA / NAY, Tepic	18.0%	24.1%	17.4%	24.0%	0.0%	6.4%	0.0%	4.8%	0.0%	5.4%
César Garza Arredondo - PRI / NL, Apodaca	39.5%	13.7%	20.4%	0.0%	0.0%	1.7%	10%	7.0%	1.7%	14.8%
Héctor García García - MC / NL, Guadalupe	27.7%	11.5%	41.5%	2.5%	0.0%	1.4%	12%	4.7%	0.0%	9.5%
Adrián Emilio De La Garza Santos - PRI / NL, Monterrey	36.7%	8.2%	22.1%	2.3%	0.0%	2.3%	6.0%	3.8%	0.0%	18.6%
Mauricio Farah Giacoman - PAN / NL, San Pedro Garza García	36.2%	0.0%	11.8%	6.2%	0.0%	5.0%	0.0%	2.5%	0.0%	38.3%
Luis De León Martínez Sánchez - PAN / OAX, Heroica Ciudad De Huajuapam De León	44.0%	33.8%	5.5%	8.8%	0.0%	3.3%	0.0%	1.2%	1.4%	2.1%
Miguel Sánchez Altamirano - MORENA / OAX, Heroica Ciudad De Juchitán De Zaragoza	93.0%	1.7%	0.7%	0.0%	0.0%	0.4%	0.4%	0.7%	0.0%	3.2%
Raymundo Chagoya Villanueva - MORENA / OAX, Oaxaca De Juárez	36.8%	28.6%	10.3%	12.8%	0.0%	4.6%	3.8%	1.3%	0.0%	1.8%
Daniel Méndez Sosa - PT / OAX, Salina Cruz	47.2%	31.5%	2.5%	3.4%	0.0%	4.6%	0.0%	2.7%	1.5%	6.5%
Fernando Huerta Cerecedo - PT / OAX, San Juan Bautista Tuxtepec	31.1%	5.5%	17.5%	21.6%	0.0%	14.3%	1.5%	0.9%	3.5%	4.1%
Miguel Ángel Olvera Jiménez - MORENA / OAX, San Pedro Mixtepec	7.9%	38.6%	6.0%	2.9%	0.0%	3.7%	37.3%	0.5%	0.0%	3.1%
Nancy Natalia Benítez Zarate - MORENA / OAX, Santa Cruz Xoxocotlán	29.1%	32.2%	12.5%	4.2%	0.0%	7.0%	5.9%	4.6%	0.7%	3.7%
Juan Carlos García Márquez - MORENA / OAX, Santa Lucía Del Camino	19.6%	43.0%	14.9%	3.8%	0.0%	7.1%	0.0%	3.2%	4.3%	4.1%
Héctor Domingo Baños Toscano - PRD / OAX, Santiago Pinotepa Nacional	29.3%	39.9%	14.7%	5.8%	0.0%	7.9%	1.1%	1.2%	0.0%	0.0%
Ana Cecilia Pérez Velázquez - MORENA / OAX, Santo Domingo Tehuantepec	43.3%	23.3%	11.6%	8.4%	0.0%	2.2%	1.7%	0.7%	2.8%	6.0%
Ariadna Ayala Camarillo - PT / PUE, Atlixco	51.8%	4.4%	13.5%	13.3%	0.0%	3.2%	0.8%	3.0%	0.8%	9.2%
José Chedraui Budib - MORENA / PUE, Puebla	72.4%	2.8%	16.3%	2.1%	0.0%	1.1%	0.0%	0.0%	0.0%	5.2%
Juan Manuel Alonso Ramírez - PT / PUE, San Martín Texmelucan	78.4%	1.3%	4.5%	1.8%	0.0%	1.4%	3.5%	0.0%	1.1%	7.9%
Tonantzin Fernández Díaz - MORENA / PUE, San Pedro Cholula	44.9%	7.1%	36.6%	5.2%	0.0%	1.6%	0.0%	0.0%	0.4%	4.2%
Alejandro Barroso Chávez - MORENA / PUE, Tehuacán	54.8%	8.4%	10.8%	10.4%	0.0%	4.1%	5.6%	0.4%	0.6%	5.0%
Felipe Fernando Macías Olvera - PAN / QRO, Querétaro	22.3%	31.0%	18.5%	4.2%	0.0%	4.6%	6.1%	1.2%	0.0%	12.1%
Roberto Carlos Cabrera Valencia - PAN / QRO, San Juan Del Río	58.6%	3.7%	18.9%	7.5%	0.0%	0.8%	2.3%	0.0%	1.5%	6.7%
Ana Patricia Peralta De La Peña - MORENA / QROO, Benito Juárez	85.4%	6.0%	5.5%	0.0%	0.0%	1.5%	1.5%	0.0%	0.0%	0.0%
Yensunni Idalia Martínez Hernández - MORENA / QROO, Othón P. Blanco	53.2%	2.1%	11.1%	24.8%	0.0%	0.0%	2.1%	3.1%	0.0%	3.7%
Angy Estefanía Mercado Asencio - MORENA / QROO, Playa del Carmen	55.1%	4.4%	4.8%	13.4%	0.0%	9.2%	5.5%	2.0%	0.0%	5.6%
Diego Castañón Trejo - PVEM / QROO, Tulum	49.4%	2.0%	12.4%	22.1%	0.0%	4.1%	0.0%	1.0%	5.3%	3.7%
David Armando Medina Salazar - PVEM / SLP, Ciudad Valles	20.5%	9.2%	13.1%	17.3%	0.0%	11.7%	16.3%	5.1%	1.0%	5.7%
Enrique Francisco Galindo Ceballos - PRI / SLP, San Luis Potosí	33.5%	39.0%	4.9%	8.6%	0.0%	8.4%	0.0%	0.0%	0.0%	5.7%
Juan Manuel Navarro Muñiz - PVEM / SLP, Soledad De Graciano Sánchez	25.6%	54.7%	7.8%	2.2%	0.0%	1.9%	3.8%	2.4%	0.0%	1.6%
Antonio Menéndez Del Llano Bermúdez - PVEM / SIN, Ahome	17.3%	50.0%	10.4%	3.3%	0.0%	2.1%	1.9%	3.6%	1.8%	9.5%
Juan De Dios Gámez Méndez - MORENA / SIN, Culiacán	82.6%	0.0%	4.7%	6.5%	0.0%	1.3%	0.0%	0.0%	0.0%	4.9%
Estrella Palacios Domínguez - MORENA / SIN, Mazatlán	89.4%	5.6%	0.0%	1.0%	0.0%	0.0%	0.0%	0.6%	0.0%	3.3%
Carlos Javier Lamarque Cano - MORENA / SON, Cajeme	51.4%	33.6%	4.5%	5.9%	0.0%	0.0%	0.0%	0.0%	3.2%	1.4%
Antonio Francisco Astiazarán Gutiérrez - PAN / SON, Hermosillo	5.8%	50.6%	17.9%	3.4%	0.0%	6.8%	1.1%	0.0%	0.0%	14.5%
Juan Francisco Gim Nogales - MORENA / SON, Nogales	40.5%	25.0%	15.2%	8.3%	0.0%	4.0%	0.0%	2.3%	0.0%	4.6%
Euclides Alejandro Alejandro - MORENA / TAB, Cárdenas	45.2%	5.6%	3.4%	19.9%	0.0%	9.3%	2.5%	3.6%	1.9%	8.6%
Yolanda Del Carmen Osuna Huerta - MORENA / TAB, Centro	32.2%	11.2%	13.0%	12.6%	0.0%	1.4%	3.3%	1.2%	0.6%	24.5%
Ovidio Salvador Peralta Suárez - MORENA / TAB, Comalcalco	46.5%	7.2%	12.3%	21.0%	0.0%	2.7%	0.0%	1.3%	2.6%	6.4%
Armando Martínez Manríquez - MORENA / TAM, Altamira	8.3%	52.9%	5.9%	5.1%	0.0%	7.7%	1.0%	4.3%	3.6%	11.1%
Erasmo González Robledo - MORENA / TAM, Ciudad Madero	5.9%	31.9%	37.4%	10.0%	0.0%	2.0%	1.4%	2.6%	0.0%	8.9%
José Alberto Granados Favila - MORENA / TAM, Matamoros	50.5%	17.7%	6.7%	15.1%	0.0%	2.6%	0.0%	3.1%	0.0%	4.3%
Carmen Lilia Canturosas Villareal - MORENA / TAM, Nuevo Laredo	42.9%	22.6%	3.9%	11.1%	0.0%	11.4%	0.0%	0.0%	2.5%	5.6%
Carlos Víctor Peña Ortiz - MORENA / TAM, Reynosa	74.7%	13.1%	5.1%	0.9%	0.0%	0.0%	1.7%	2.7%	0.0%	1.7%
Mónica Zacil Villarreal Anaya - MORENA / TAM, Tampico	6.3%	43.4%	15.6%	9.7%	0.0%	4.8%	10.2%	2.5%	0.6%	7.0%
Eduardo Abraham Gattás Báez - MORENA / TAM, Victoria	13.1%	44.9%	12.2%	10.8%	0.0%	5.2%	4.7%	0.9%	2.2%	6.1%
Javier Rivera Bonilla - MORENA / TLAX, Apizaco	67.0%	5.6%	9.5%	8.3%	0.0%	0.0%	0.8%	3.4%	0.0%	5.4%
Juan Salvador Santos Cedillo - PVEM / TLAX, Huamantla	41.5%	32.1%	6.2%	2.5%	0.0%	5.9%	0.9%	0.9%	1.6%	8.5%
Ana Lucía Arce Luna - PVEM / TLAX, San Pablo Del Monte	88.2%	0.7%	5.9%	0.0%	0.0%	0.0%	0.0%	1.0%	0.0%	4.2%
Alfonso Sánchez García - MORENA / TLAX, Tlaxcala	67.5%	9.2%	1.6%	10.7%	0.0%	3.1%	1.7%	0.0%	0.0%	6.2%
María Josefina Gamboa Torales - PAN / VER, Boca Del Río	8.8%	42.2%	21.0%	7.7%	0.0%	1.9%	2.1%	4.7%	0.9%	10.6%
Pedro Miguel Rosaldo García - MORENA / VER, Coatzacoalcos	44.0%	24.2%	7.2%	18.6%	0.0%	2.5%	0.0%	0.0%	0.0%	3.4%
Manuel Alonso Cerezo - MORENA / VER, Córdoba	46.7%	6.8%	23.1%	15.4%	0.0%	2.3%	3.0%	0.0%	2.8%	0.0%
Guillermo Reyes Espronceda - MORENA / VER, Minatitlán	41.7%	3.7%	22.5%	15.7%	0.0%	0.0%	7.8%	0.0%	4.5%	4.1%
Janeth Adanely Rodríguez Rodríguez - MORENA / VER, Poza Rica De Hidalgo	81.1%	18.9%	0.0%	0.0%	0.0%	0.0%	0.0%	0.0%	0.0%	0.0%
Rosa María Hernández Espejo - MORENA / VER, Veracruz	22.5%	28.9%	17.3%	10.5%	0.0%	6.2%	1.1%	11.5%	0.2%	1.6%
Daniela Guadalupe Griego Ceballos - MORENA / VER, Xalapa	30.7%	24.1%	6.9%	25.3%	0.0%	1.3%	2.0%	2.2%	0.0%	7.4%
Edwin José Bojórquez Ramírez - PAN / YUC, Kanasín	26.9%	5.8%	24.5%	1.3%	0.0%	6.9%	1.4%	13.7%	0.9%	18.6%
Cecilia Anunciación Patrón Laviada - PAN / YUC, Mérida	5.2%	28.0%	18.8%	25.1%	0.0%	10.3%	1.1%	5.6%	0.0%	5.9%
Homero Novelo Burgos - MORENA / YUC, Valladolid	32.5%	2.1%	12.5%	19.0%	0.0%	14.7%	3.9%	5.7%	1.0%	8.6%
Javier Torres Rodríguez - PRI / ZAC, Fresnillo	40.0%	14.8%	9.0%	15.1%	0.0%	8.0%	1.4%	3.6%	5.0%	3.1%
José Saldívar Alcalde - MORENA / ZAC, Guadalupe	41.0%	4.4%	11.4%	27.5%	0.0%	0.0%	0.0%	5.4%	5.7%	4.6%
Miguel Ángel Varela Pinedo - PAN / ZAC, Zacatecas	35.5%	9.0%	9.6%	23.1%	0.0%	6.0%	10.0%	0.0%	0.0%	6.9%

EN ESTE MES:

¿CÓMO CALIFICA  
EL DESEMPEÑO  
DEL ALCALDE(SA)?

ORDEN  
ALFABÉTICO  
POR ENTIDAD

**39.2% APRUEBA**  
**8.0% INDIFERENTE**  
**52.8% DESAPRUEBA**

90 - Leonardo Montañez Castro - PAN / AGS, Aguascalientes	29.5%	6.4%	64.1%
43 - César Fernando Medina Cervantes - PAN / AGS, Jesús María	47.2%	15.9%	37.0%
80 - Milena Paola Quiroga Romero - MORENA / BCS, La Paz	32.6%	3.7%	63.7%
84 - Christian Agúndez Gómez - PT / BCS, Los Cabos	31.4%	2.6%	66.0%
78 - Claudia Josefina Agatón Muñiz - MORENA / BC, Ensenada	33.0%	14.1%	52.9%
122 - Norma Alicia Bustamante Martínez - MORENA / BC, Mexicali	15.1%	6.9%	78.0%
105 - Ismael Burgueño Ruiz - MORENA / BC, Tijuana	21.9%	10.8%	67.3%
40 - Biby Karen Rabelo De La Torre - MC / CAM, Campeche	48.3%	4.6%	47.1%
4 - Pablo Gutiérrez Lázarus - MORENA / CAM, Carmen	79.9%	6.2%	13.9%
118 - Javier Joaquín López Casarín - PVEM / CDMX, Álvaro Obregón	18.3%	18.1%	63.7%
96 - Nancy Marlene Núñez Reséndiz - MORENA / CDMX, Azcapotzalco	27.2%	8.8%	64.0%
62 - Luis Alberto Mendoza Acevedo - PAN / CDMX, Benito Juárez	38.7%	11.2%	50.2%
42 - José Giovanni Gutiérrez Aguilar - PAN / CDMX, Coyoacán	47.5%	5.7%	46.8%
64 - Carlos Orvañanos Rea - PAN / CDMX, Cuajimalpa De Morelos	38.0%	6.1%	55.9%
17 - Alessandra Rojo De La Vega Piccolo - PRI / CDMX, Cuauhtémoc	65.8%	0.0%	34.2%
61 - Ricardo Janecarlo Lozano Reynoso - MORENA / CDMX, Gustavo A. Madero	38.7%	12.9%	48.4%
110 - María De Lourdes Paz Reyes - MORENA / CDMX, Iztacalco	20.9%	10.5%	68.5%
115 - Aleida Alavez Ruiz - MORENA / CDMX, Iztapalapa	18.9%	9.7%	71.4%
11 - José Fernando Mercado Guaida - MORENA / CDMX, La Magdalena Contreras	69.4%	9.6%	21.0%
34 - Mauricio Tabe Echartea - PAN / CDMX, Miguel Hidalgo	52.6%	12.0%	35.5%
70 - José Octavio Rivero Villaseñor - MORENA / CDMX, Milpa Alta	36.0%	19.3%	44.7%
12 - Araceli Berenice Hernández Calderón - MORENA / CDMX, Tiáhuac	68.8%	7.8%	23.4%
47 - Gabriela Osorio Hernández - MORENA / CDMX, Tlalpan	46.4%	5.9%	47.7%
20 - Evelyn Parra Álvarez - MORENA / CDMX, Venustiano Carranza	63.6%	12.8%	23.6%
72 - Circe Camacho Bastida - PT / CDMX, Xochimilco	35.9%	3.3%	60.7%
117 - Manuela Angelica Méndez Cruz - PVEM / CHAS, Ocosingo	18.3%	4.9%	76.8%
125 - Fabiola Ricci Diestel - MORENA / CHAS, San Cristóbal De Las Casas	14.4%	9.1%	76.6%
127 - Aarón Yamil Melgar Bravo - MORENA / CHAS, Tapachula	13.9%	2.0%	84.1%
19 - Ángel Carlos Torres Culebro - MORENA / CHAS, Tuxtla Gutiérrez	64.7%	7.6%	27.7%
15 - Marco Antonio Bonilla Mendoza - PAN / CHIH, Chihuahua	67.9%	4.1%	28.0%
63 - Elías Humberto Pérez Mendoza - PAN / CHIH, Cuauhtémoc	38.6%	10.0%	51.4%
100 - Cruz Pérez Cuéllar - MORENA / CHIH, Juárez	25.2%	5.3%	69.5%
104 - Carlos Fernando Villarreal Pérez - PRI / COAH, Monclova	22.5%	2.4%	75.1%
31 - Javier Díaz González - PRI / COAH, Saltillo	53.9%	4.2%	41.8%
56 - Román Alberto Cepeda González - PRI / COAH, Torreón	42.6%	5.4%	51.9%
49 - Riult Rivera Gutiérrez - PAN / COL, Colima	45.9%	6.2%	47.9%
134 - Rosa María Bayardo Cabrera - MORENA / COL, Manzanillo	41.7%		95.3%
108 - José Antonio Ochoa Rodríguez - PAN / DGO, Durango	21.3%	4.6%	74.2%
89 - Betzabé Martínez Arango - MORENA / DGO, Gómez Palacio	29.7%	7.7%	62.6%
25 - Pedro David Rodríguez Villegas - PAN / EDOMEX, Atizapán De Zaragoza	58.4%	13.0%	28.7%
124 - Abigail Sánchez Martínez - MORENA / EDOMEX, Chalco	14.5%	13.1%	72.4%
91 - Xóchitl Flores Jiménez - MORENA / EDOMEX, Chimalhuacán	29.2%	2.5%	68.3%
82 - Luis Daniel Serrano Palacios - MORENA / EDOMEX, Cuautitlán Izcalli	31.7%	3.1%	65.2%
59 - Azucena Cisneros Coss - MORENA / EDOMEX, Ecatepec De Morelos	40.5%	4.1%	55.4%
6 - Romina Contreras Carrasco - PAN / EDOMEX, Huixquilucan	75.7%	4.2%	20.0%
116 - Felipe Rafael Arvizu De La Luz - MORENA / EDOMEX, Ixtapaluca	18.4%	7.6%	73.9%
57 - Isaac Martín Montoya Márquez - MORENA / EDOMEX, Naucalpan De Juárez	41.2%	8.4%	50.3%
107 - Adolfo Cerqueda Rebollo - MORENA / EDOMEX, Nezahualcóyotl	21.3%	5.4%	73.3%
5 - Yoselin Nanyeli Mendoza Ramírez - MORENA / EDOMEX, Nicolás Romero	76.4%	7.8%	15.8%
97 - Nazario Gutiérrez Martínez - MORENA / EDOMEX, Texcoco	26.8%	10.3%	62.9%
98 - Raciél Pérez Cruz - MORENA / EDOMEX, Tlalnepantla De Baz	26.2%	5.1%	68.7%
99 - Ricardo Moreno Bastida - MORENA / EDOMEX, Toluca	25.8%	8.0%	66.3%
86 - Ana María Castro Fernández - MORENA / EDOMEX, Tultitlán	30.8%	13.9%	55.3%
121 - Juan Miguel Ramírez Sánchez - MORENA / GTO, Celaya	15.2%	4.1%	80.7%
109 - Lorena Del Carmen Alfaro García - PAN / GTO, Irapuato	21.0%	5.1%	73.9%
48 - Alejandra Gutiérrez Campos - PAN / GTO, León	46.2%	7.2%	46.6%
76 - Abelina López Rodríguez - MORENA / GRO, Acapulco De Juárez	33.4%	2.6%	64.0%
54 - Gustavo Alarcón Herrera - PRI / GRO, Chilpancingo De Los Bravo	43.3%	9.2%	47.5%
53 - Lizette Tapia Castro - PRI / GRO, Zihuatanejo De Azueta	44.0%	13.7%	42.4%
79 - Eduardo Medécigo Rubio - MORENA / HID, Mineral De La Reforma	33.0%	10.6%	56.4%
66 - Jorge Alberto Reyes Hernández - MORENA / HID, Pachuca De Soto	37.1%	7.2%	55.7%
126 - Gretchen Alyne Atilano Moreno - MORENA / HID, Tizayuca	14.2%	12.4%	73.4%
32 - Lorena García Cázares - MORENA / HID, Tulancingo De Bravo	53.6%	4.9%	41.4%
58 - Verónica Delgado García - MC / JAL, Guadalajara	41.1%	4.4%	54.6%
123 - Luis Ernesto Munguía González - PVEM / JAL, Puerto Vallarta	15.0%	6.8%	78.2%
68 - Juan José Frangie Saade - MC / JAL, Zapopan	36.5%	9.3%	54.2%
50 - Alfonso Jesús Martínez Alcázar - PAN / MICH, Morelia	44.4%	8.8%	46.7%
55 - Grecia Itzel Quiroz García - Independiente / MICH, Uruapan	42.9%	13.8%	43.3%
45 - Carlos Alberto Soto Delgado - PAN / MICH, Zamora	47.1%	5.7%	47.2%

EN ESTE MES:

¿CÓMO CALIFICA EL DESEMPEÑO DEL ALCALDE(SA)?

ORDEN ALFABÉTICO POR ENTIDAD

**39.2% APRUEBA**  
**8.0% INDIFERENTE**  
**52.8% DESAPRUEBA**

129 - Jesús Corona Damián - PAN / MOR, Cuautla	12.0%	2.6%	85.4%
69 - José Luis Urióstegui Salgado - PAN / MOR, Cuernavaca	36.1%	3.6%	60.3%
21 - Eder Eduardo Rodríguez Casillas - PAN / MOR, Jiutepec	62.9%	2.7%	34.3%
26 - Héctor Javier Santana García - MORENA / NAY, Bahía De Banderas	58.1%	13.0%	28.9%
102 - María Geraldine Ponce Méndez - MORENA / NAY, Tepic	23.1%	2.0%	75.0%
8 - César Garza Arredondo - PRI / NL, Apodaca	71.9%	9.3%	18.8%
60 - Héctor García García - MC / NL, Guadalupe	40.1%	15.3%	44.6%
16 - Adrián Emilio De La Garza Santos - PRI / NL, Monterrey	66.9%	2.2%	31.0%
27 - Mauricio Farah Giacoman - PAN / NL, San Pedro Garza García	55.4%	23.1%	21.4%
65 - Luis De León Martínez Sánchez - PAN / OAX, Heroica Ciudad De Huajuapam...	37.8%	10.0%	52.2%
128 - Miguel Sánchez Altamirano - MORENA / OAX, Heroica Ciudad De Juchitán...	12.0%	3.9%	84.1%
44 - Raymundo Chagoya Villanueva - MORENA / OAX, Oaxaca De Juárez	47.1%	4.7%	48.1%
18 - Daniel Méndez Sosa - PT / OAX, Salina Cruz	64.8%	2.7%	32.5%
71 - Fernando Huerta Cerecedo - PT / OAX, San Juan Bautista Tuxtepec	36.0%	12.2%	51.8%
111 - Miguel Ángel Olvera Jiménez - MORENA / OAX, San Pedro Mixtepec	20.1%	8.3%	71.6%
35 - Nancy Natalia Benítez Zarate - MORENA / OAX, Santa Cruz Xoxocotlán	52.2%	13.9%	33.9%
33 - Juan Carlos García Márquez - MORENA / OAX, Santa Lucía Del Camino	53.1%	14.2%	32.7%
106 - Héctor Domingo Baños Toscano - PRD / OAX, Santiago Pinotepa Nacional	21.4%	16.7%	61.9%
75 - Ana Cecilia Pérez Velázquez - MORENA / OAX, Santo Domingo Tehuantepec	34.3%	5.4%	60.3%
67 - Ariadna Ayala Camarillo - PT / PUE, Atlixco	37.0%	15.2%	47.8%
112 - José Chedraui Budib - MORENA / PUE, Puebla	20.0%	5.4%	74.6%
81 - Juan Manuel Alonso Ramírez - PT / PUE, San Martin Texmelucan	31.7%	6.6%	61.7%
93 - Tonantzin Fernández Díaz - MORENA / PUE, San Pedro Cholula	28.6%	6.3%	65.0%
41 - Alejandro Barroso Chávez - MORENA / PUE, Tehuacán	48.1%	4.8%	47.2%
46 - Felipe Fernando Macías Olvera - PAN / QRO, Querétaro	46.4%	6.5%	47.1%
113 - Roberto Carlos Cabrera Valencia - PAN / QRO, San Juan Del Río	19.9%	10.4%	69.7%
74 - Ana Patricia Peralta De La Peña - MORENA / QROO, Benito Juárez	35.6%	7.0%	57.4%
130 - Yensunni Idalia Martínez Hernández - MORENA / QROO, Othón P. Blanco	11.8%	1.7%	86.6%
92 - Angy Estefanía Mercado Asencio - MORENA / QROO, Playa del Carmen	29.1%	9.8%	61.2%
132 - Diego Castañón Trejo - PVEM / QROO, Tulum	5.4%	9.5%	85.1%
22 - David Armando Medina Salazar - PVEM / SLP, Ciudad Valles	62.4%	2.0%	35.6%
52 - Enrique Francisco Galindo Ceballos - PRI / SLP, San Luis Potosí	44.0%	8.7%	47.3%
24 - Juan Manuel Navarro Muñoz - PVEM / SLP, Soledad De Graciano Sánchez	59.2%	8.6%	32.3%
85 - Antonio Menéndez Del Llano Bermúdez - PVEM / SIN, Ahome	31.1%	6.5%	62.4%
39 - Juan De Dios Gámez Mendivil - MORENA / SIN, Culiacán	48.8%	6.6%	44.5%
131 - Estrella Palacios Domínguez - MORENA / SIN, Mazatlán	7.4%	4.0%	88.6%
88 - Carlos Javier Lamarque Cano - MORENA / SON, Cajeme	29.9%	10.2%	59.9%
29 - Antonio Francisco Astiazarán Gutiérrez - PAN / SON, Hermosillo	54.1%	3.9%	42.0%
120 - Juan Francisco Gim Nogales - MORENA / SON, Nogales	16.1%	4.2%	79.7%
28 - Euclides Alejandro Alejandro - MORENA / TAB, Cárdenas	54.3%	11.3%	34.4%
14 - Yolanda Del Carmen Osuna Huerta - MORENA / TAB, Centro	68.3%	2.9%	28.8%
77 - Ovidio Salvador Peralta Suárez - MORENA / TAB, Comalcalco	33.4%	14.8%	51.8%
2 - Armando Martínez Manríquez - MORENA / TAM, Altamira	83.9%	3.8%	12.4%
114 - Erasmo González Robledo - MORENA / TAM, Ciudad Madero	19.8%	5.9%	74.3%
94 - José Alberto Granados Favila - MORENA / TAM, Matamoros	27.8%	5.2%	67.0%
38 - Carmen Lilia Canturosas Villareal - MORENA / TAM, Nuevo Laredo	49.3%	11.2%	39.5%
119 - Carlos Víctor Peña Ortiz - MORENA / TAM, Reynosa	17.7%	11.3%	71.0%
23 - Mónica Zacil Villarreal Anaya - MORENA / TAM, Tampico	59.3%	5.7%	35.0%
87 - Eduardo Abraham Gattás Báez - MORENA / TAM, Victoria	30.0%	27.0%	43.1%
30 - Javier Rivera Bonilla - MORENA / TLAX, Apizaco	54.0%	16.5%	29.5%
7 - Juan Salvador Santos Cedillo - PVEM / TLAX, Huamantla	73.8%	4.2%	22.0%
135 - Ana Lucía Arce Luna - PVEM / TLAX, San Pablo Del Monte	4.5%	8.9%	86.6%
101 - Alfonso Sánchez García - MORENA / TLAX, Tlaxcala	23.8%	3.8%	72.4%
3 - María Josefina Gamboa Torales - PAN / VER, Boca Del Río	80.6%	6.5%	13.0%
10 - Pedro Miguel Rosaldo García - MORENA / VER, Coatzacoalcos	71.2%	8.5%	20.3%
51 - Manuel Alonso Cerezo - MORENA / VER, Córdoba	44.1%	17.1%	38.8%
73 - Guillermo Reyes Espronceda - MORENA / VER, Minatitlán	35.7%	4.9%	59.4%
133 - Janeth Adanely Rodriguez Rodriguez - MORENA / VER, Poza Rica De Hidalgo	5.3%	6.3%	88.4%
1 - Rosa Maria Hernández Espejo - MORENA / VER, Veracruz	86.9%	5.6%	7.5%
95 - Daniela Guadalupe Griego Ceballos - MORENA / VER, Xalapa	27.3%	12.1%	60.6%
36 - Edwin José Bojórquez Ramírez - PAN / YUC, Kanasín	51.6%	11.8%	36.7%
9 - Cecilia Anunciación Patrón Laviada - PAN / YUC, Mérida	71.7%	6.8%	21.4%
103 - Homero Novelo Burgos - MORENA / YUC, Valladolid	22.9%	6.7%	70.4%
13 - Javier Torres Rodríguez - PRI / ZAC, Fresnillo	68.6%	11.3%	20.1%
83 - José Saldívar Alcalde - MORENA / ZAC, Guadalupe	31.7%	9.6%	58.6%
37 - Miguel Ángel Varela Pinedo - PAN / ZAC, Zacatecas	50.4%	9.5%	40.1%

**EN ESTE MES:**

**¿CÓMO CALIFICA EL DESEMPEÑO DEL ALCALDE(SA)?**

**ORDEN MAYOR A MENOR APROBACIÓN**

**39.2% APRUEBA**

**8.0% INDIFERENTE**

**52.8% DESAPRUEBA**

1 - Rosa Maria Hernández Espejo - MORENA / VER, Veracruz	86.9%	5.6%	7.5%
2 - Armando Martínez Manríquez - MORENA / TAM, Altamira	83.9%	3.8%	12.4%
3 - María Josefina Gamboa Torales - PAN / VER, Boca Del Río	80.6%	6.5%	13.0%
4 - Pablo Gutiérrez Lázarus - MORENA / CAM, Carmen	79.9%	6.2%	13.9%
5 - Yoselin Nanyeli Mendoza Ramírez - MORENA / EDOMEX, Nicolás Romero	76.4%	7.8%	15.8%
6 - Romina Contreras Carrasco - PAN / EDOMEX, Huixquilucan	75.7%	4.2%	20.0%
7 - Juan Salvador Santos Cedillo - PVEM / TLAX, Huamantla	73.8%	4.2%	22.0%
8 - César Garza Arredondo - PRI / NL, Apodaca	71.9%	9.3%	18.8%
9 - Cecilia Anunciación Patrón Laviada - PAN / YUC, Mérida	71.7%	6.8%	21.4%
10 - Pedro Miguel Rosaldo García - MORENA / VER, Coatzacoalcos	71.2%	8.5%	20.3%
11 - José Fernando Mercado Guaida - MORENA / CDMX, La Magdalena Contreras	69.4%	9.6%	21.0%
12 - Araceli Berenice Hernández Calderón - MORENA / CDMX, Tláhuac	68.8%	7.8%	23.4%
13 - Javier Torres Rodríguez - PRI / ZAC, Fresnillo	68.6%	11.3%	20.1%
14 - Yolanda Del Carmen Osuna Huerta - MORENA / TAB, Centro	68.3%	2.9%	28.8%
15 - Marco Antonio Bonilla Mendoza - PAN / CHIH, Chihuahua	67.9%	4.1%	28.0%
16 - Adrián Emilio De La Garza Santos - PRI / NL, Monterrey	66.9%	2.2%	31.0%
17 - Alessandra Rojo De La Vega Piccolo - PRI / CDMX, Cuauhtémoc	65.8%	0.0%	34.2%
18 - Daniel Méndez Sosa - PT / OAX, Salina Cruz	64.8%	2.7%	32.5%
19 - Ángel Carlos Torres Culebro - MORENA / CHAS, Tuxtla Gutiérrez	64.7%	7.6%	27.7%
20 - Evelyn Parra Álvarez - MORENA / CDMX, Venustiano Carranza	63.6%	12.8%	23.6%
21 - Eder Eduardo Rodríguez Casillas - PAN / MOR, Jiutepec	62.9%	2.7%	34.3%
22 - David Armando Medina Salazar - PVEM / SLP, Ciudad Valles	62.4%	2.0%	35.6%
23 - Mónica Zacil Villarreal Anaya - MORENA / TAM, Tampico	59.3%	5.7%	35.0%
24 - Juan Manuel Navarro Muñoz - PVEM / SLP, Soledad De Graciano Sánchez	59.2%	8.6%	32.3%
25 - Pedro David Rodríguez Villegas - PAN / EDOMEX, Atizapán De Zaragoza	58.4%	13.0%	28.7%
26 - Héctor Javier Santana García - MORENA / NAY, Bahía De Banderas	58.1%	13.0%	28.9%
27 - Mauricio Farah Giacoman - PAN / NL, San Pedro Garza García	55.4%	23.1%	21.4%
28 - Euclides Alejandro Alejandro - MORENA / TAB, Cárdenas	54.3%	11.3%	34.4%
29 - Antonio Francisco Astiazarán Gutiérrez - PAN / SON, Hermosillo	54.1%	3.9%	42.0%
30 - Javier Rivera Bonilla - MORENA / TLAX, Apizaco	54.0%	16.5%	29.5%
31 - Javier Díaz González - PRI / COAH, Saltillo	53.9%	4.2%	41.8%
32 - Lorena García Cázares - MORENA / HID, Tulancingo De Bravo	53.6%	4.9%	41.4%
33 - Juan Carlos García Márquez - MORENA / OAX, Santa Lucía Del Camino	53.1%	14.2%	32.7%
34 - Mauricio Tabe Echartea - PAN / CDMX, Miguel Hidalgo	52.6%	12.0%	35.5%
35 - Nancy Natalia Benítez Zarate - MORENA / OAX, Santa Cruz Xoxocotlán	52.2%	13.9%	33.9%
36 - Edwin José Bojórquez Ramírez - PAN / YUC, Kanasín	51.6%	11.8%	36.7%
37 - Miguel Ángel Varela Pinedo - PAN / ZAC, Zacatecas	50.4%	9.5%	40.1%
38 - Carmen Lilia Canturosas Villareal - MORENA / TAM, Nuevo Laredo	49.3%	11.2%	39.5%
39 - Juan De Dios Gámez Mendivil - MORENA / SIN, Culiacán	48.8%	6.6%	44.5%
40 - Biby Karen Rabelo De La Torre - MC / CAM, Campeche	48.3%	4.6%	47.1%
41 - Alejandro Barroso Chávez - MORENA / PUE, Tehuacán	48.1%	4.8%	47.2%
42 - José Giovanni Gutiérrez Aguilar - PAN / CDMX, Coyoacán	47.5%	5.7%	46.8%
43 - César Fernando Medina Cervantes - PAN / AGS, Jesús María	47.2%	15.9%	37.0%
44 - Raymundo Chagoya Villanueva - MORENA / OAX, Oaxaca De Juárez	47.1%	4.7%	48.1%
45 - Carlos Alberto Soto Delgado - PAN / MICH, Zamora	47.1%	5.7%	47.2%
46 - Felipe Fernando Macías Olvera - PAN / QRO, Querétaro	46.4%	6.5%	47.1%
47 - Gabriela Osorio Hernández - MORENA / CDMX, Tlalpan	46.4%	5.9%	47.7%
48 - Alejandra Gutiérrez Campos - PAN / GTO, León	46.2%	7.2%	46.6%
49 - Riult Rivera Gutiérrez - PAN / COL, Colima	45.9%	6.2%	47.9%
50 - Alfonso Jesús Martínez Alcázar - PAN / MICH, Morelia	44.4%	8.8%	46.7%
51 - Manuel Alonso Cerezo - MORENA / VER, Córdoba	44.1%	17.1%	38.8%
52 - Enrique Francisco Galindo Ceballos - PRI / SLP, San Luis Potosí	44.0%	8.7%	47.3%
53 - Lizette Tapia Castro - PRI / GRO, Zihuatanejo De Azueta	44.0%	13.7%	42.4%
54 - Gustavo Alarcón Herrera - PRI / GRO, Chilpancingo De Los Bravo	43.3%	9.2%	47.5%
55 - Grecia Itzel Quiroz García - Independiente / MICH, Uruapan	42.9%	13.8%	43.3%
56 - Román Alberto Cepeda González - PRI / COAH, Torreón	42.6%	5.4%	51.9%
57 - Isaac Martín Montoya Márquez - MORENA / EDOMEX, Naucalpan De Juárez	41.2%	8.4%	50.3%
58 - Verónica Delgadillo García - MC / JAL, Guadalajara	41.1%	4.4%	54.6%
59 - Azucena Cisneros Coss - MORENA / EDOMEX, Ecatepec De Morelos	40.5%	4.1%	55.4%
60 - Héctor García García - MC / NL, Guadalupe	40.1%	15.3%	44.6%
61 - Ricardo Janecarlo Lozano Reynoso - MORENA / CDMX, Gustavo A. Madero	38.7%	12.9%	48.4%
62 - Luis Alberto Mendoza Acevedo - PAN / CDMX, Benito Juárez	38.7%	11.2%	50.2%
63 - Elías Humberto Pérez Mendoza - PAN / CHIH, Cuauhtémoc	38.6%	10.0%	51.4%
64 - Carlos Orvañanos Rea - PAN / CDMX, Cuajimalpa De Morelos	38.0%	6.1%	55.9%
65 - Luis De León Martínez Sánchez - PAN / OAX, Heroica Ciudad De Huajuapam...	37.8%	10.0%	52.2%
66 - Jorge Alberto Reyes Hernández - MORENA / HID, Pachuca De Soto	37.1%	7.2%	55.7%
67 - Ariadna Ayala Camarillo - PT / PUE, Atlixco	37.0%	15.2%	47.8%
68 - Juan José Frangie Saade - MC / JAL, Zapopan	36.5%	9.3%	54.2%
69 - José Luis Urióstegui Salgado - PAN / MOR, Cuernavaca	36.1%	3.6%	60.3%
70 - José Octavio Rivero Villaseñor - MORENA / CDMX, Milpa Alta	36.0%	19.3%	44.7%

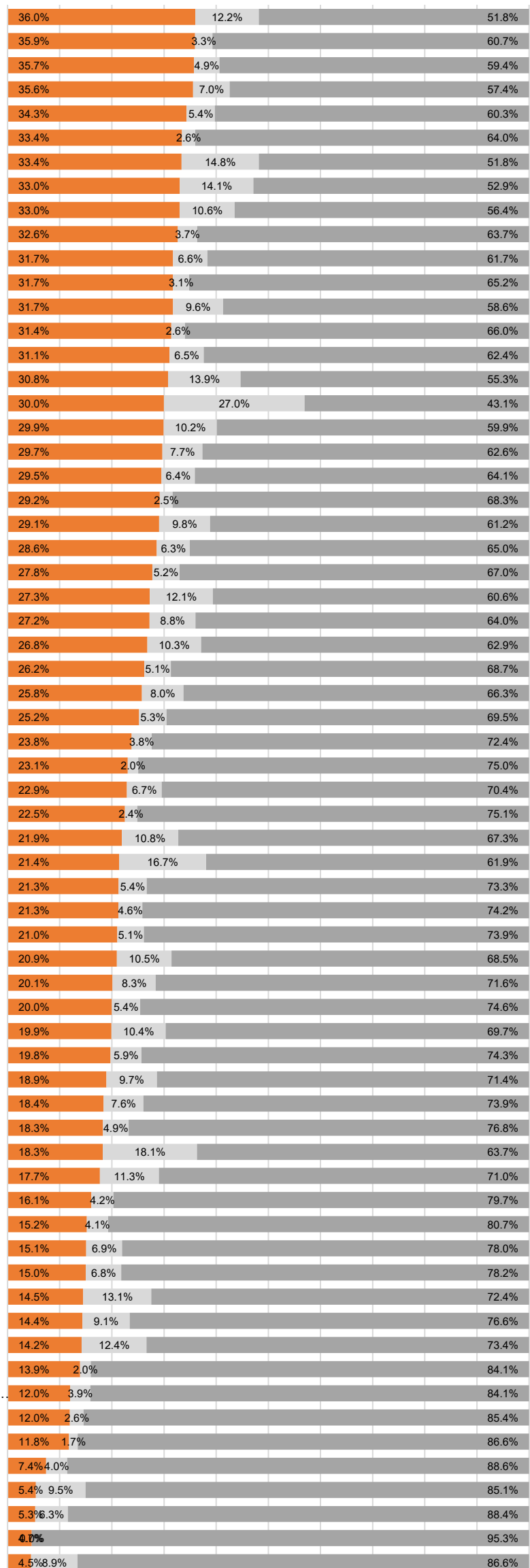
EN ESTE MES:

¿CÓMO CALIFICA  
EL DESEMPEÑO  
DEL ALCALDE(SA)?

ORDEN  
MAYOR A MENOR  
APROBACIÓN

**39.2% APRUEBA**  
**8.0% INDIFERENTE**  
**52.8% DESAPRUEBA**

- 71 - Fernando Huerta Cerecedo - PT / OAX, San Juan Bautista Tuxtepec
- 72 - Circe Camacho Bastida - PT / CDMX, Xochimilco
- 73 - Guillermo Reyes Espronceda - MORENA / VER, Minatitlán
- 74 - Ana Patricia Peralta De La Peña - MORENA / QROO, Benito Juárez
- 75 - Ana Cecilia Pérez Velázquez - MORENA / OAX, Santo Domingo Tehuantepec
- 76 - Abelina López Rodríguez - MORENA / GRO, Acapulco De Juárez
- 77 - Ovidio Salvador Peralta Suárez - MORENA / TAB, Comalcalco
- 78 - Claudia Josefina Agatón Muñiz - MORENA / BC, Ensenada
- 79 - Eduardo Medécigo Rubio - MORENA / HID, Mineral De La Reforma
- 80 - Milena Paola Quiroga Romero - MORENA / BCS, La Paz
- 81 - Juan Manuel Alonso Ramírez - PT / PUE, San Martín Texmelucan
- 82 - Luis Daniel Serrano Palacios - MORENA / EDOMEX, Cuautitlán Izcalli
- 83 - José Saldívar Alcalde - MORENA / ZAC, Guadalupe
- 84 - Christian Agúndez Gómez - PT / BCS, Los Cabos
- 85 - Antonio Menéndez Del Llano Bermúdez - PVEM / SIN, Ahome
- 86 - Ana María Castro Fernández - MORENA / EDOMEX, Tultitlán
- 87 - Eduardo Abraham Gattás Báez - MORENA / TAM, Victoria
- 88 - Carlos Javier Lamarque Cano - MORENA / SON, Cajeme
- 89 - Betzabé Martínez Arango - MORENA / DGO, Gómez Palacio
- 90 - Leonardo Montañez Castro - PAN / AGS, Aguascalientes
- 91 - Xóchitl Flores Jiménez - MORENA / EDOMEX, Chimalhuacán
- 92 - Angy Estefanía Mercado Asencio - MORENA / QROO, Playa del Carmen
- 93 - Tonantzin Fernández Díaz - MORENA / PUE, San Pedro Cholula
- 94 - José Alberto Granados Favila - MORENA / TAM, Matamoros
- 95 - Daniela Guadalupe Griego Ceballos - MORENA / VER, Xalapa
- 96 - Nancy Marlene Núñez Reséndiz - MORENA / CDMX, Azcapotzalco
- 97 - Nazario Gutiérrez Martínez - MORENA / EDOMEX, Texcoco
- 98 - Raciél Pérez Cruz - MORENA / EDOMEX, Tlalhepantla De Baz
- 99 - Ricardo Moreno Bastida - MORENA / EDOMEX, Toluca
- 100 - Cruz Pérez Cuéllar - MORENA / CHIH, Juárez
- 101 - Alfonso Sánchez García - MORENA / TLAX, Tlaxcala
- 102 - María Geraldine Ponce Méndez - MORENA / NAY, Tepic
- 103 - Homero Novelo Burgos - MORENA / YUC, Valladolid
- 104 - Carlos Fernando Villarreal Pérez - PRI / COAH, Monclova
- 105 - Ismael Burgueño Ruiz - MORENA / BC, Tijuana
- 106 - Héctor Domingo Baños Toscano - PRD / OAX, Santiago Pinotepa Nacional
- 107 - Adolfo Cerqueda Rebollo - MORENA / EDOMEX, Nezahualcóyotl
- 108 - José Antonio Ochoa Rodríguez - PAN / DGO, Durango
- 109 - Lorena Del Carmen Alfaro García - PAN / GTO, Irapuato
- 110 - María De Lourdes Paz Reyes - MORENA / CDMX, Iztacalco
- 111 - Miguel Ángel Olvera Jiménez - MORENA / OAX, San Pedro Mixtepec
- 112 - José Chedraui Budib - MORENA / PUE, Puebla
- 113 - Roberto Carlos Cabrera Valencia - PAN / QRO, San Juan Del Río
- 114 - Erasmo González Robledo - MORENA / TAM, Ciudad Madero
- 115 - Aleida Alavez Ruiz - MORENA / CDMX, Iztapalapa
- 116 - Felipe Rafael Arvizu De La Luz - MORENA / EDOMEX, Ixtapaluca
- 117 - Manuela Ágelica Méndez Cruz - PVEM / CHAS, Ocosingo
- 118 - Javier Joaquín López Casarín - PVEM / CDMX, Álvaro Obregón
- 119 - Carlos Víctor Peña Ortiz - MORENA / TAM, Reynosa
- 120 - Juan Francisco Gim Nogales - MORENA / SON, Nogales
- 121 - Juan Miguel Ramírez Sánchez - MORENA / GTO, Celaya
- 122 - Norma Alicia Bustamante Martínez - MORENA / BC, Mexicali
- 123 - Luis Ernesto Munguía González - PVEM / JAL, Puerto Vallarta
- 124 - Abigail Sánchez Martínez - MORENA / EDOMEX, Chalco
- 125 - Fabiola Ricci Diestel - MORENA / CHAS, San Cristóbal De Las Casas
- 126 - Gretchen Alyne Atilano Moreno - MORENA / HID, Tizayuca
- 127 - Aarón Yamil Melgar Bravo - MORENA / CHAS, Tapachula
- 128 - Miguel Sánchez Altamirano - MORENA / OAX, Heroica Ciudad De Juchitán...
- 129 - Jesús Corona Damián - PAN / MOR, Cuautla
- 130 - Yensunni Idalia Martínez Hernández - MORENA / QROO, Othón P. Blanco
- 131 - Estrella Palacios Domínguez - MORENA / SIN, Mazatlán
- 132 - Diego Castañón Trejo - PVEM / QROO, Tulum
- 133 - Janeth Adanely Rodríguez Rodríguez - MORENA / VER, Poza Rica De Hidalgo
- 134 - Rosa María Bayardo Cabrera - MORENA / COL, Manzanillo
- 135 - Ana Lucía Arce Luna - PVEM / TLAX, San Pablo Del Monte



EN ESTE MES:

¿CÓMO SE SIENTE  
VIVIENDO EN SU  
MUNICIPIO?

**36.2% SEGURO**  
**63.8% INSEGURO**

1 - Armando Martínez Manríquez - MORENA / TAM, Altamira	87.4%	12.6%
2 - Cecilia Anunciación Patrón Laviada - PAN / YUC, Mérida	78.4%	21.6%
3 - Romina Contreras Carrasco - PAN / EDOMEX, Huixquilucan	74.6%	25.4%
4 - Mauricio Farah Giacoman - PAN / NL, San Pedro Garza García	74.4%	25.6%
5 - María Josefina Gamboa Torales - PAN / VER, Boca Del Río	71.9%	28.1%
6 - Mónica Zacil Villarreal Anaya - MORENA / TAM, Tampico	70.6%	29.4%
7 - Pablo Gutiérrez Lázarus - MORENA / CAM, Carmen	70.0%	30.0%
8 - Eduardo Abraham Gattás Báez - MORENA / TAM, Victoria	66.5%	33.5%
9 - Rosa María Hernández Espejo - MORENA / VER, Veracruz	65.8%	34.2%
10 - Luis Alberto Mendoza Acevedo - PAN / CDMX, Benito Juárez	65.3%	34.7%
11 - Juan Salvador Santos Cedillo - PVEM / TLAX, Huamantla	65.2%	34.8%
12 - Javier Díaz González - PRI / COAH, Saltillo	64.1%	35.9%
13 - Pedro David Rodríguez Villegas - PAN / EDOMEX, Atizapán De Zaragoza	63.8%	36.2%
14 - Marco Antonio Bonilla Mendoza - PAN / CHIH, Chihuahua	63.0%	37.0%
15 - César Garza Arredondo - PRI / NL, Apodaca	62.5%	37.5%
16 - Román Alberto Cepeda González - PRI / COAH, Torreón	62.4%	37.6%
17 - Antonio Francisco Astiazarán Gutiérrez - PAN / SON, Hermosillo	61.9%	38.1%
18 - David Armando Medina Salazar - PVEM / SLP, Ciudad Valles	61.6%	38.4%
19 - Ángel Carlos Torres Culebro - MORENA / CHAS, Tuxtla Gutiérrez	58.0%	42.0%
20 - Héctor Javier Santana García - MORENA / NAY, Bahía De Banderas	57.5%	42.5%
21 - Juan Carlos García Márquez - MORENA / OAX, Santa Lucía Del Camino	56.7%	43.3%
22 - Juan Manuel Navarro Muñiz - PVEM / SLP, Soledad De Graciano Sánchez	55.6%	44.4%
23 - Edwin José Bojórquez Ramírez - PAN / YUC, Kanasín	55.4%	44.6%
24 - Araceli Berenice Hernández Calderón - MORENA / CDMX, Tláhuac	55.4%	44.6%
25 - Adrián Emilio De La Garza Santos - PRI / NL, Monterrey	54.6%	45.4%
26 - Felipe Fernando Macías Olvera - PAN / QRO, Querétaro	53.6%	46.4%
27 - Antonio Menéndez Del Llano Bermúdez - PVEM / SIN, Ahome	52.6%	47.4%
28 - José Giovanni Gutiérrez Aguilar - PAN / CDMX, Coyoacán	51.6%	48.4%
29 - José Fernando Mercado Guaida - MORENA / CDMX, La Magdalena Contreras	51.3%	48.7%
30 - Daniel Méndez Sosa - PT / OAX, Salina Cruz	50.9%	49.1%
31 - Mauricio Tabe Echartea - PAN / CDMX, Miguel Hidalgo	50.3%	49.7%
32 - Lorena García Cázares - MORENA / HID, Tulancingo De Bravo	50.1%	49.9%
33 - Evelyn Parra Álvarez - MORENA / CDMX, Venustiano Carranza	49.4%	50.6%
34 - Nancy Natalia Benítez Zarate - MORENA / OAX, Santa Cruz Xoxocotlán	49.1%	50.9%
35 - Biby Karen Rabelo De La Torre - MC / CAM, Campeche	48.0%	52.0%
36 - Raymundo Chagoya Villanueva - MORENA / OAX, Oaxaca De Juárez	47.5%	52.5%
37 - César Fernando Medina Cervantes - PAN / AGS, Jesús María	45.9%	54.1%
38 - Javier Torres Rodríguez - PRI / ZAC, Fresnillo	45.5%	54.5%
39 - Yolanda Del Carmen Osuna Huerta - MORENA / TAB, Centro	45.0%	55.0%
40 - José Octavio Rivero Villaseñor - MORENA / CDMX, Milpa Alta	44.9%	55.1%
41 - Erasmo González Robledo - MORENA / TAM, Ciudad Madero	44.7%	55.3%
42 - Alessandra Rojo De La Vega Piccolo - PRI / CDMX, Cuauhtémoc	44.3%	55.7%
43 - Gabriela Osorio Hernández - MORENA / CDMX, Tlalpan	42.6%	57.4%
44 - Carlos Orvañanos Rea - PAN / CDMX, Cuajimalpa De Morelos	42.5%	57.5%
45 - Milena Paola Quiroga Romero - MORENA / BCS, La Paz	42.5%	57.5%
46 - Pedro Miguel Rosaldo García - MORENA / VER, Coatzacoalcos	42.0%	58.0%
47 - Yoselin Nanyeli Mendoza Ramírez - MORENA / EDOMEX, Nicolás Romero	41.4%	58.6%
48 - Christian Agúndez Gómez - PT / BCS, Los Cabos	40.7%	59.3%
49 - Leonardo Montañez Castro - PAN / AGS, Aguascalientes	39.9%	60.1%
50 - Homero Novelo Burgos - MORENA / YUC, Valladolid	39.7%	60.3%
51 - Carlos Fernando Villarreal Pérez - PRI / COAH, Monclova	39.6%	60.4%
52 - Fernando Huerta Cerecedo - PT / OAX, San Juan Bautista Tuxtepec	39.2%	60.8%
53 - Euclides Alejandro Alejandro - MORENA / TAB, Cárdenas	38.9%	61.1%
54 - Luis De León Martínez Sánchez - PAN / OAX, Heroica Ciudad De Huajuapam De...	38.8%	61.2%
55 - Eduardo Medécigo Rubio - MORENA / HID, Mineral De La Reforma	38.7%	61.3%
56 - Miguel Ángel Olvera Jiménez - MORENA / OAX, San Pedro Mixtepec	38.7%	61.3%
57 - Carmen Lilia Canturosas Villarreal - MORENA / TAM, Nuevo Laredo	38.6%	61.4%
58 - Miguel Ángel Varela Pinedo - PAN / ZAC, Zacatecas	37.8%	62.2%
59 - Circe Camacho Bastida - PT / CDMX, Xochimilco	37.2%	62.8%
60 - Héctor García García - MC / NL, Guadalupe	36.9%	63.1%
61 - Eder Eduardo Rodríguez Casillas - PAN / MOR, Jiutepec	36.6%	63.4%
62 - Jorge Alberto Reyes Hernández - MORENA / HID, Pachuca De Soto	36.4%	63.6%
63 - Javier Rivera Bonilla - MORENA / TLAX, Apizaco	36.2%	63.8%
64 - Alejandra Gutiérrez Campos - PAN / GTO, León	35.4%	64.6%
65 - Enrique Francisco Galindo Ceballos - PRI / SLP, San Luis Potosí	35.3%	64.7%
66 - Daniela Guadalupe Griego Ceballos - MORENA / VER, Xalapa	34.8%	65.2%
67 - Juan José Frangie Saade - MC / JAL, Zapopan	34.5%	65.5%
68 - Alfonso Jesús Martínez Alcázar - PAN / MICH, Morelia	33.7%	66.3%
69 - Angy Estefanía Mercado Asencio - MORENA / QROO, Playa del Carmen	33.6%	66.4%
70 - Ariadna Ayala Camarillo - PT / PUE, Atlixco	32.8%	67.2%

EN ESTE MES:

¿CÓMO SE SIENTE  
VIVIENDO EN SU  
MUNICIPIO?

**36.2% SEGURO**  
**63.8% INSEGURO**

71 - Tonantzin Fernández Díaz - MORENA / PUE, San Pedro Cholula	32.8%	67.2%
72 - Adolfo Cerqueda Rebollo - MORENA / EDOMEX, Nezahualcóyotl	32.3%	67.7%
73 - Manuel Alonso Cerezo - MORENA / VER, Córdoba	32.1%	67.9%
74 - Alejandro Barroso Chávez - MORENA / PUE, Tehuacán	32.0%	68.0%
75 - Verónica Delgadillo García - MC / JAL, Guadalajara	32.0%	68.0%
76 - Claudia Josefina Agatón Muñiz - MORENA / BC, Ensenada	31.8%	68.2%
77 - Luis Daniel Serrano Palacios - MORENA / EDOMEX, Cuautitlán Izcalli	31.8%	68.2%
78 - Betzabé Martínez Arango - MORENA / DGO, Gómez Palacio	31.3%	68.7%
79 - Ricardo Janecarlo Lozano Reynoso - MORENA / CDMX, Gustavo A. Madero	31.3%	68.7%
80 - Luis Ernesto Munguía González - PVEM / JAL, Puerto Vallarta	30.9%	69.1%
81 - Ana Cecilia Pérez Velázquez - MORENA / OAX, Santo Domingo Tehuantepec	30.1%	69.9%
82 - María Geraldine Ponce Méndez - MORENA / NAY, Tepic	29.6%	70.4%
83 - Carlos Alberto Soto Delgado - PAN / MICH, Zamora	29.3%	70.7%
84 - José Antonio Ochoa Rodríguez - PAN / DGO, Durango	29.0%	71.0%
85 - Cruz Pérez Cuéllar - MORENA / CHIH, Juárez	28.9%	71.1%
86 - Nazario Gutiérrez Martínez - MORENA / EDOMEX, Texcoco	27.7%	72.3%
87 - Guillermo Reyes Espronceda - MORENA / VER, Minatitlán	27.5%	72.5%
88 - Roberto Carlos Cabrera Valencia - PAN / QRO, San Juan Del Río	27.0%	73.0%
89 - Isaac Martín Montoya Márquez - MORENA / EDOMEX, Naucalpan De Juárez	26.6%	73.4%
90 - Lizette Tapia Castro - PRI / GRO, Zihuatanejo De Azueta	26.5%	73.5%
91 - Azucena Cisneros Coss - MORENA / EDOMEX, Ecatepec De Morelos	26.4%	73.6%
92 - Ana María Castro Fernández - MORENA / EDOMEX, Tultitlán	25.5%	74.5%
93 - Juan Manuel Alonso Ramírez - PT / PUE, San Martín Texmelucan	25.4%	74.6%
94 - Carlos Javier Lamarque Cano - MORENA / SON, Cajeme	25.0%	75.0%
95 - Elías Humberto Pérez Mendoza - PAN / CHIH, Cuauhtémoc	24.5%	75.5%
96 - José Saldívar Alcalde - MORENA / ZAC, Guadalupe	24.4%	75.6%
97 - Ovidio Salvador Peralta Suárez - MORENA / TAB, Comalcalco	24.1%	75.9%
98 - Javier Joaquín López Casarín - PVEM / CDMX, Álvaro Obregón	23.7%	76.3%
99 - Riult Rivera Gutiérrez - PAN / COL, Colima	23.4%	76.6%
100 - Abelina López Rodríguez - MORENA / GRO, Acapulco De Juárez	23.1%	76.9%
101 - Juan De Dios Gámez Mendivil - MORENA / SIN, Culiacán	22.7%	77.3%
102 - Grecia Itzel Quiroz García - Independiente / MICH, Uruapan	22.3%	77.7%
103 - Fabiola Ricci Diestel - MORENA / CHAS, San Cristóbal De Las Casas	22.1%	77.9%
104 - Nancy Marlene Núñez Reséndiz - MORENA / CDMX, Azcapotzalco	21.7%	78.3%
105 - Raciél Pérez Cruz - MORENA / EDOMEX, Tlalnepantla De Baz	21.7%	78.3%
106 - José Alberto Granados Favila - MORENA / TAM, Matamoros	21.4%	78.6%
107 - Xóchitl Flores Jiménez - MORENA / EDOMEX, Chimalhuacán	21.3%	78.7%
108 - Manuela Angélica Méndez Cruz - PVEM / CHAS, Ocosingo	21.3%	78.7%
109 - Héctor Domingo Baños Toscano - PRD / OAX, Santiago Pinotepa Nacional	21.1%	78.9%
110 - Felipe Rafael Arvizu De La Luz - MORENA / EDOMEX, Ixtapaluca	20.7%	79.3%
111 - Alfonso Sánchez García - MORENA / TLAX, Tlaxcala	20.6%	79.4%
112 - Juan Francisco Gim Nogales - MORENA / SON, Nogales	19.5%	80.5%
113 - Aleida Alavez Ruiz - MORENA / CDMX, Iztapalapa	19.2%	80.8%
114 - Ismael Burgueño Ruiz - MORENA / BC, Tijuana	18.8%	81.2%
115 - Gustavo Alarcón Herrera - PRI / GRO, Chilpancingo De Los Bravo	18.2%	81.8%
116 - Gretchen Alyne Atilano Moreno - MORENA / HID, Tizayuca	17.6%	82.4%
117 - Ana Patricia Peralta De La Peña - MORENA / QROO, Benito Juárez	17.5%	82.5%
118 - María De Lourdes Paz Reyes - MORENA / CDMX, Iztacalco	16.3%	83.7%
119 - José Chedraui Budib - MORENA / PUE, Puebla	16.3%	83.7%
120 - José Luis Urióstegui Salgado - PAN / MOR, Cuernavaca	13.5%	86.5%
121 - Carlos Víctor Peña Ortiz - MORENA / TAM, Reynosa	12.9%	87.1%
122 - Aarón Yamil Melgar Bravo - MORENA / CHAS, Tapachula	12.1%	87.9%
123 - Ricardo Moreno Bastida - MORENA / EDOMEX, Toluca	12.0%	88.0%
124 - Abigail Sánchez Martínez - MORENA / EDOMEX, Chalco	11.8%	88.2%
125 - Lorena Del Carmen Alfaro García - PAN / GTO, Irapuato	11.2%	88.8%
126 - Juan Miguel Ramírez Sánchez - MORENA / GTO, Celaya	11.1%	88.9%
127 - Norma Alicia Bustamante Martínez - MORENA / BC, Mexicali	10.9%	89.1%
128 - Janeth Adanely Rodríguez Rodríguez - MORENA / VER, Poza Rica De Hidalgo	10.8%	89.2%
129 - Yensunni Idalia Martínez Hernández - MORENA / QROO, Othón P. Blanco	10.1%	89.9%
130 - Diego Castañón Trejo - PVEM / QROO, Tulum	9.0%	91.0%
131 - Miguel Sánchez Altamirano - MORENA / OAX, Heroica Ciudad De Juchitán De...	6.7%	93.3%
132 - Estrella Palacios Domínguez - MORENA / SIN, Mazatlán	5.5%	94.5%
133 - Rosa María Bayardo Cabrera - MORENA / COL, Manzanillo	5.0%	95.0%
134 - Ana Lucía Arce Luna - PVEM / TLAX, San Pablo Del Monte	4.2%	95.8%
135 - Jesús Corona Damián - PAN / MOR, Cuautla	2.3%	97.7%

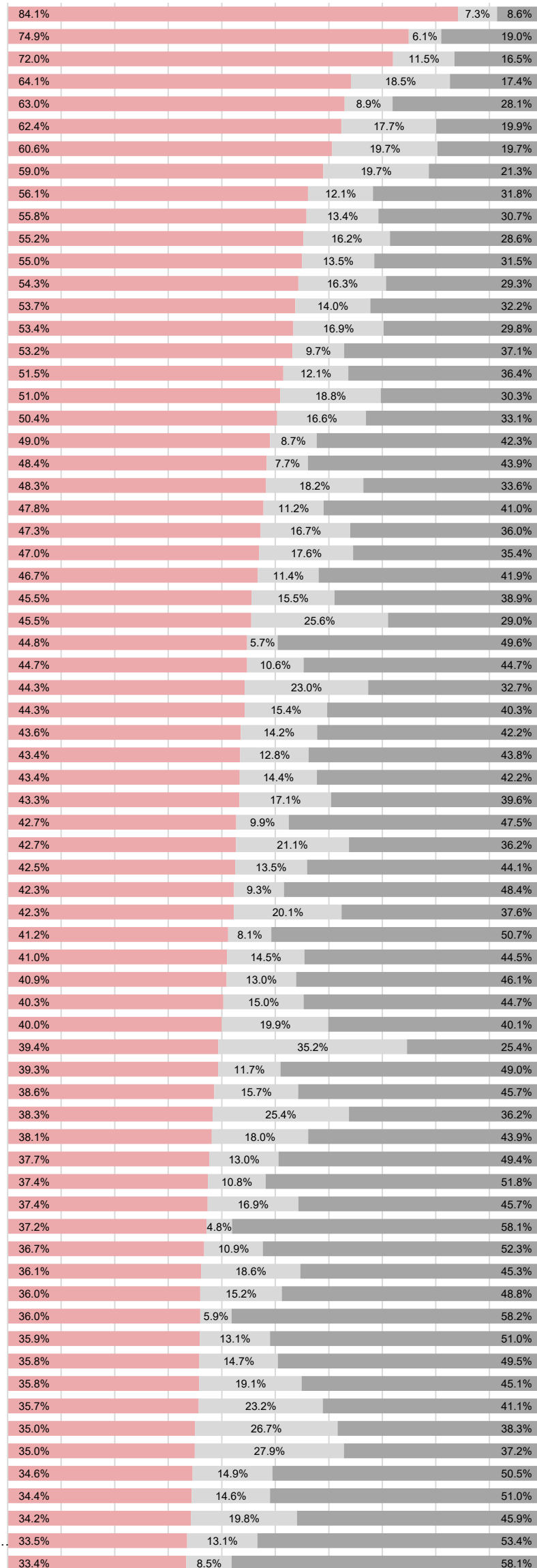
EN ESTE MES:

¿CÓMO CALIFICA  
EL DESEMPEÑO  
DEL PRESIDENTE?



■ **35.8% APRUEBA**  
■ **15.6% INDIFERENTE**  
■ **48.6% DESAPRUEBA**

1 - Rosa Maria Hernández Espejo - MORENA / VER, Veracruz
2 - Armando Martínez Manríquez - MORENA / TAM, Altamira
3 - Araceli Berenice Hernández Calderón - MORENA / CDMX, Tláhuac
4 - Evelyn Parra Álvarez - MORENA / CDMX, Venustiano Carranza
5 - Guillermo Reyes Espronceda - MORENA / VER, Minatitlán
6 - Yoselin Nanyeli Mendoza Ramírez - MORENA / EDOMEX, Nicolás Romero
7 - José Fernando Mercado Guaida - MORENA / CDMX, La Magdalena Contreras
8 - Eduardo Abraham Gattás Báez - MORENA / TAM, Victoria
9 - Lorena García Cázares - MORENA / HID, Tulancingo De Bravo
10 - Abelina López Rodríguez - MORENA / GRO, Acapulco De Juárez
11 - Pedro Miguel Rosaldo García - MORENA / VER, Coatzacoalcos
12 - Mónica Zacil Villarreal Anaya - MORENA / TAM, Tampico
13 - Yolanda Del Carmen Osuna Huerta - MORENA / TAB, Centro
14 - Pablo Gutiérrez Lázarus - MORENA / CAM, Carmen
15 - Aleida Alavez Ruiz - MORENA / CDMX, Iztapalapa
16 - Azucena Cisneros Coss - MORENA / EDOMEX, Ecatepec De Morelos
17 - Riult Rivera Gutiérrez - PAN / COL, Colima
18 - José Octavio Rivero Villaseñor - MORENA / CDMX, Milpa Alta
19 - Circe Camacho Bastida - PT / CDMX, Xochimilco
20 - Ricardo Janecarlo Lozano Reynoso - MORENA / CDMX, Gustavo A. Madero
21 - José Antonio Ochoa Rodríguez - PAN / DGO, Durango
22 - Alejandro Barroso Chávez - MORENA / PUE, Tehuacán
23 - Carmen Lilia Canturosas Villareal - MORENA / TAM, Nuevo Laredo
24 - Juan Carlos García Márquez - MORENA / OAX, Santa Lucía Del Camino
25 - Milena Paola Quiroga Romero - MORENA / BCS, La Paz
26 - Biby Karen Rabelo De La Torre - MC / CAM, Campeche
27 - Alfonso Sánchez García - MORENA / TLAX, Tlaxcala
28 - Nancy Natalia Benítez Zarate - MORENA / OAX, Santa Cruz Xoxocotlán
29 - Gabriela Osorio Hernández - MORENA / CDMX, Tlalpan
30 - María Geraldine Ponce Méndez - MORENA / NAY, Tepic
31 - Raymundo Chagoya Villanueva - MORENA / OAX, Oaxaca De Juárez
32 - Eduardo Medécigo Rubio - MORENA / HID, Mineral De La Reforma
33 - Betzabé Martínez Arango - MORENA / DGO, Gómez Palacio
34 - Erasmo González Robledo - MORENA / TAM, Ciudad Madero
35 - Román Alberto Cepeda González - PRI / COAH, Torreón
36 - Carlos Javier Lamarque Cano - MORENA / SON, Cajeme
37 - Juan De Dios Gámez Mendivil - MORENA / SIN, Culiacán
38 - María De Lourdes Paz Reyes - MORENA / CDMX, Iztacalco
39 - Carlos Fernando Villarreal Pérez - PRI / COAH, Monclova
40 - Xóchitl Flores Jiménez - MORENA / EDOMEX, Chimalhuacán
41 - Javier Rivera Bonilla - MORENA / TLAX, Apizaco
42 - Adolfo Cerqueda Rebollo - MORENA / EDOMEX, Nezahualcóyotl
43 - Javier Díaz González - PRI / COAH, Saltillo
44 - Nancy Marlene Núñez Reséndiz - MORENA / CDMX, Azcapotzalco
45 - Antonio Menéndez Del Llano Bermúdez - PVEM / SIN, Ahome
46 - Christian Agúndez Gómez - PT / BCS, Los Cabos
47 - Ángel Carlos Torres Culebro - MORENA / CHAS, Tuxtla Gutiérrez
48 - Verónica Delgadillo García - MC / JAL, Guadalajara
49 - Tonantzin Fernández Diaz - MORENA / PUE, San Pedro Cholula
50 - Fernando Huerta Cerecedo - PT / OAX, San Juan Bautista Tuxtepec
51 - Manuel Alonso Cerezo - MORENA / VER, Córdoba
52 - Abigail Sánchez Martínez - MORENA / EDOMEX, Chalco
53 - Felipe Fernando Macías Olvera - PAN / QRO, Querétaro
54 - Ana Cecilia Pérez Velázquez - MORENA / OAX, Santo Domingo Tehuantepec
55 - Alfonso Jesús Martínez Alcázar - PAN / MICH, Morelia
56 - Leonardo Montañez Castro - PAN / AGS, Aguascalientes
57 - Euclides Alejandro Alejandro - MORENA / TAB, Cárdenas
58 - Roberto Carlos Cabrera Valencia - PAN / QRO, San Juan Del Río
59 - Isaac Martín Montoya Márquez - MORENA / EDOMEX, Naucalpan De Juárez
60 - Ana María Castro Fernández - MORENA / EDOMEX, Tultitlán
61 - Cruz Pérez Cuéllar - MORENA / CHIH, Juárez
62 - Miguel Ángel Olvera Jiménez - MORENA / OAX, San Pedro Mixtepec
63 - Ana Patricia Peralta De La Peña - MORENA / QROO, Benito Juárez
64 - Ana Lucía Arce Luna - PVEM / TLAX, San Pablo Del Monte
65 - David Armando Medina Salazar - PVEM / SLP, Ciudad Valles
66 - Ismael Burgueño Ruiz - MORENA / BC, Tijuana
67 - Daniela Guadalupe Griego Ceballos - MORENA / VER, Xalapa
68 - Felipe Rafael Arvizu De La Luz - MORENA / EDOMEX, Ixtapaluca
69 - Luis De León Martínez Sánchez - PAN / OAX, Heroica Ciudad De Huajuapam...
70 - Luis Daniel Serrano Palacios - MORENA / EDOMEX, Cuautitlán Izcalli



EN ESTE MES:

¿CÓMO CALIFICA  
EL DESEMPEÑO  
DEL PRESIDENTE?



■ **35.8% APRUEBA**  
■ **15.6% INDIFERENTE**  
■ **48.6% DESAPRUEBA**

71 - José Luis Urióstegui Salgado - PAN / MOR, Cuernavaca	33.4%	15.0%	51.6%
72 - Nazario Gutiérrez Martínez - MORENA / EDOMEX, Texcoco	33.2%	20.8%	46.0%
73 - Daniel Méndez Sosa - PT / OAX, Salina Cruz	33.1%	20.3%	46.6%
74 - Antonio Francisco Astiazarán Gutiérrez - PAN / SON, Hermosillo	33.1%	7.0%	59.9%
75 - Fabiola Ricci Diestel - MORENA / CHAS, San Cristóbal De Las Casas	32.9%	16.2%	50.8%
76 - Jorge Alberto Reyes Hernández - MORENA / HID, Pachuca De Soto	32.6%	14.2%	53.2%
77 - Miguel Ángel Varela Pinedo - PAN / ZAC, Zacatecas	32.2%	14.2%	53.6%
78 - Héctor García García - MC / NL, Guadalupe	32.1%	13.3%	54.6%
79 - Juan José Frangie Saade - MC / JAL, Zapopan	31.8%	20.6%	47.6%
80 - Gustavo Alarcón Herrera - PRI / GRO, Chilpancingo De Los Bravo	31.8%	14.1%	54.1%
81 - Jesús Corona Damián - PAN / MOR, Cuautla	31.5%	5.2%	63.3%
82 - Héctor Javier Santana García - MORENA / NAY, Bahía De Banderas	31.5%	20.2%	48.3%
83 - Diego Castañón Trejo - PVEM / QROO, Tulum	31.0%	29.2%	39.8%
84 - Ovidio Salvador Peralta Suárez - MORENA / TAB, Comalcalco	30.9%	13.3%	55.8%
85 - Angy Estefanía Mercado Asencio - MORENA / QROO, Playa del Carmen	30.7%	11.7%	57.6%
86 - Claudia Josefina Agatón Muñiz - MORENA / BC, Ensenada	30.7%	16.0%	53.4%
87 - Lorena Del Carmen Alfaro García - PAN / GTO, Irapuato	30.4%	10.7%	58.9%
88 - Lizette Tapia Castro - PRI / GRO, Zihuatanejo De Azueta	30.1%	22.2%	47.8%
89 - Mauricio Farah Giacoman - PAN / NL, San Pedro Garza García	29.9%	19.0%	51.0%
90 - Marco Antonio Bonilla Mendoza - PAN / CHIH, Chihuahua	29.7%	4.1%	66.2%
91 - Grecia Itzel Quiroz García - Independiente / MICH, Uruapan	29.4%	11.3%	59.3%
92 - Carlos Orvañanos Rea - PAN / CDMX, Cuajimalpa De Morelos	29.3%	19.8%	50.9%
93 - Ricardo Moreno Bastida - MORENA / EDOMEX, Toluca	29.1%	8.6%	62.3%
94 - Carlos Víctor Peña Ortiz - MORENA / TAM, Reynosa	29.0%	17.9%	53.1%
95 - Juan Manuel Alonso Ramírez - PT / PUE, San Martín Texmelucan	28.1%	15.9%	56.0%
96 - Miguel Sánchez Altamirano - MORENA / OAX, Heroica Ciudad De Juchitán De...	27.8%	21.1%	51.1%
97 - Ariadna Ayala Camarillo - PT / PUE, Atlixco	27.6%	16.9%	55.5%
98 - Alejandra Gutiérrez Campos - PAN / GTO, León	27.2%	9.0%	63.8%
99 - Raciél Pérez Cruz - MORENA / EDOMEX, Tlalnepantla De Baz	27.0%	12.3%	60.7%
100 - Héctor Domingo Baños Toscano - PRD / OAX, Santiago Pinotepa Nacional	27.0%	25.3%	47.7%
101 - José Giovanni Gutiérrez Aguilar - PAN / CDMX, Coyoacán	26.6%	14.6%	58.8%
102 - José Alberto Granados Favila - MORENA / TAM, Matamoros	26.6%	15.7%	57.7%
103 - Elías Humberto Pérez Mendoza - PAN / CHIH, Cuauhtémoc	26.4%	11.9%	61.6%
104 - Alessandra Rojo De La Vega Piccolo - PRI / CDMX, Cuauhtémoc	26.0%	9.0%	65.0%
105 - José Chedraui Budib - MORENA / PUE, Puebla	25.6%	12.5%	61.9%
106 - Gretchen Alyne Atilano Moreno - MORENA / HID, Tizayuca	25.2%	14.6%	60.2%
107 - Eder Eduardo Rodríguez Casillas - PAN / MOR, Jiutepec	24.3%	26.0%	49.7%
108 - Luis Alberto Mendoza Acevedo - PAN / CDMX, Benito Juárez	24.2%	8.2%	67.7%
109 - César Garza Arredondo - PRI / NL, Apodaca	24.1%	19.7%	56.2%
110 - José Saldívar Alcalde - MORENA / ZAC, Guadalupe	23.7%	19.2%	57.0%
111 - Javier Joaquín López Casarín - PVEM / CDMX, Álvaro Obregón	23.7%	10.7%	65.6%
112 - Adrián Emilio De La Garza Santos - PRI / NL, Monterrey	23.5%	18.0%	58.5%
113 - Aarón Yamil Melgar Bravo - MORENA / CHAS, Tapachula	23.0%	26.4%	50.6%
114 - Edwin José Bojórquez Ramírez - PAN / YUC, Kanasín	22.7%	28.0%	49.3%
115 - Norma Alicia Bustamante Martínez - MORENA / BC, Mexicali	22.5%	7.8%	69.7%
116 - Mauricio Tabe Echartea - PAN / CDMX, Miguel Hidalgo	22.3%	5.3%	72.4%
117 - Juan Salvador Santos Cedillo - PVEM / TLAX, Huamantla	22.1%	30.1%	47.8%
118 - Manuela Angelica Méndez Cruz - PVEM / CHAS, Ocosingo	21.7%	38.9%	39.5%
119 - Luis Ernesto Munguía González - PVEM / JAL, Puerto Vallarta	21.5%	15.8%	62.7%
120 - Homero Novelo Burgos - MORENA / YUC, Valladolid	20.6%	21.8%	57.5%
121 - Juan Francisco Gim Nogales - MORENA / SON, Nogales	19.9%	15.7%	64.5%
122 - Yensunni Idalia Martínez Hernández - MORENA / QROO, Othón P. Blanco	19.2%	24.6%	56.1%
123 - Carlos Alberto Soto Delgado - PAN / MICH, Zamora	19.1%	19.3%	61.6%
124 - Cecilia Anunciación Patrón Laviada - PAN / YUC, Mérida	18.4%	9.3%	72.2%
125 - Pedro David Rodríguez Villegas - PAN / EDOMEX, Atizapán De Zaragoza	18.2%	13.6%	68.2%
126 - Rosa María Bayardo Cabrera - MORENA / COL, Manzanillo	17.9%	17.7%	64.4%
127 - Javier Torres Rodríguez - PRI / ZAC, Fresnillo	17.8%	12.7%	69.6%
128 - César Fernando Medina Cervantes - PAN / AGS, Jesús María	17.6%	14.0%	68.4%
129 - Estrella Palacios Domínguez - MORENA / SIN, Mazatlán	16.7%	9.3%	74.0%
130 - María Josefina Gamboa Torales - PAN / VER, Boca Del Río	16.5%	17.3%	66.1%
131 - Juan Miguel Ramírez Sánchez - MORENA / GTO, Celaya	16.5%	8.1%	75.3%
132 - Enrique Francisco Galindo Ceballos - PRI / SLP, San Luis Potosí	16.2%	11.0%	72.8%
133 - Juan Manuel Navarro Muñiz - PVEM / SLP, Soledad De Graciano Sánchez	12.7%	25.8%	61.5%
134 - Janeth Adanely Rodríguez Rodríguez - MORENA / VER, Poza Rica De Hidalgo	12.1%	17.8%	70.1%
135 - Romina Contreras Carrasco - PAN / EDOMEX, Huixquilucan	10.1%	19.1%	70.8%

# PROMEDIO ALCALDESIAJ POR PARTIDOS POLÍTICOS

ABRIL 2026



35.7%



MORENA



46.4%



PAN



52.3%



PRI



41.5%



MC



32.0%



PVEM



39.5%



PT



21.4%



PRD



42.9%



Independiente

## ALCALDES:MORENA

Lugar	Entidad	Municipio	Alcalde	Valor
1	VER	Veracruz	Rosa María Hernández Espejo	86.9%
2	TAM	Altamira	Armando Martínez Manríquez	83.9%
3	CAM	Carmen	Pablo Gutiérrez Lázarus	79.9%
4	EDOMEX	Nicolás Romero	Yoselin Nanyeli Mendoza Ramírez	76.4%
5	VER	Coatzacoalcos	Pedro Miguel Rosaldo García	71.2%
6	CDMX	La Magdalena Contreras	José Fernando Mercado Guaida	69.4%
7	CDMX	Tláhuac	Araceli Berenice Hernández Calderón	68.8%
8	TAB	Centro	Yolanda Del Carmen Osuna Huerta	68.3%
9	CHAS	Tuxtla Gutiérrez	Ángel Carlos Torres Culebro	64.7%
10	CDMX	Venustiano Carranza	Evelyn Parra Álvarez	63.6%
11	TAM	Tampico	Mónica Zacil Villarreal Anaya	59.3%
12	NAY	Bahía De Banderas	Héctor Javier Santana García	58.1%
13	TAB	Cárdenas	Euclides Alejandro Alejandro	54.3%
14	TLAX	Apizaco	Javier Rivera Bonilla	54.0%
15	HID	Tulancingo De Bravo	Lorena García Cázares	53.6%
16	OAX	Santa Lucía Del Camino	Juan Carlos García Márquez	53.1%
17	OAX	Santa Cruz Xoxocotlán	Nancy Natalia Benítez Zarate	52.2%
18	TAM	Nuevo Laredo	Carmen Lilia Canturosas Villareal	49.3%
19	SIN	Culiacán	Juan De Dios Gámez Mendivil	48.8%
20	PUE	Tehuacán	Alejandro Barroso Chávez	48.1%
21	OAX	Oaxaca De Juárez	Raymundo Chagoya Villanueva	47.1%
22	CDMX	Tlalpan	Gabriela Osorio Hernández	46.4%
23	VER	Córdoba	Manuel Alonso Cerezo	44.1%
24	EDOMEX	Naucalpan De Juárez	Isaac Martín Montoya Márquez	41.2%
25	EDOMEX	Ecatepec De Morelos	Azucena Cisneros Coss	40.5%
26	CDMX	Gustavo A. Madero	Ricardo Janecarlo Lozano Reynoso	38.7%
27	HID	Pachuca De Soto	Jorge Alberto Reyes Hernández	37.1%
28	CDMX	Milpa Alta	José Octavio Rivero Villaseñor	36.0%
29	VER	Minatitlán	Guillermo Reyes Espronceda	35.7%
30	QROO	Benito Juárez	Ana Patricia Peralta De La Peña	35.6%
31	OAX	Santo Domingo Tehuantepec	Ana Cecilia Pérez Velázquez	34.3%
32	GRO	Acapulco De Juárez	Abelina López Rodríguez	33.4%
33	TAB	Comalcalco	Ovidio Salvador Peralta Suárez	33.4%
34	BC	Ensenada	Claudia Josefina Agatón Muñiz	33.0%
35	HID	Mineral De La Reforma	Eduardo Medécigo Rubio	33.0%
36	BCS	La Paz	Milena Paola Quiroga Romero	32.6%
37	EDOMEX	Cuautitlán Izcalli	Luis Daniel Serrano Palacios	31.7%
38	ZAC	Guadalupe	José Saldívar Alcalde	31.7%
39	EDOMEX	Tultitlán	Ana María Castro Fernández	30.8%
40	TAM	Victoria	Eduardo Abraham Gattás Báez	30.0%
41	SON	Cajeme	Carlos Javier Lamarque Cano	29.9%
42	DGO	Gómez Palacio	Betzabé Martínez Arango	29.7%
43	EDOMEX	Chimalhuacán	Xóchitl Flores Jiménez	29.2%
44	QROO	Playa del Carmen	Angy Estefanía Mercado Asencio	29.1%
45	PUE	San Pedro Cholula	Tonantzin Fernández Díaz	28.6%
46	TAM	Matamoros	José Alberto Granados Favila	27.8%
47	VER	Xalapa	Daniela Guadalupe Griego Ceballos	27.3%
48	CDMX	Azcapotzalco	Nancy Marlene Núñez Reséndiz	27.2%
49	EDOMEX	Texcoco	Nazario Gutiérrez Martínez	26.8%
50	EDOMEX	Tlalpantla De Baz	Raciel Pérez Cruz	26.2%
51	EDOMEX	Toluca	Ricardo Moreno Bastida	25.8%
52	CHIH	Juárez	Cruz Pérez Cuéllar	25.2%
53	TLAX	Tlaxcala	Alfonso Sánchez García	23.8%
54	NAY	Tepic	María Geraldine Ponce Méndez	23.1%
55	YUC	Valladolid	Homero Novelo Burgos	22.9%
56	BC	Tijuana	Ismael Burgueño Ruiz	21.9%
57	EDOMEX	Nezahualcóyotl	Adolfo Cerqueda Rebollo	21.3%
58	CDMX	Iztacalco	María De Lourdes Paz Reyes	20.9%
59	OAX	San Pedro Mixtepec	Miguel Ángel Olvera Jiménez	20.1%
60	PUE	Puebla	José Chedraui Budib	20.0%
61	TAM	Ciudad Madero	Erasmo González Robledo	19.8%
62	CDMX	Iztapalapa	Aleida Alavez Ruiz	18.9%
63	EDOMEX	Ixtapaluca	Felipe Rafael Arvizu De La Luz	18.4%
64	TAM	Reynosa	Carlos Víctor Peña Ortiz	17.7%
65	SON	Nogales	Juan Francisco Gim Nogales	16.1%
66	GTO	Celaya	Juan Miguel Ramírez Sánchez	15.2%
67	BC	Mexicali	Norma Alicia Bustamante Martínez	15.1%
68	EDOMEX	Chalco	Abigail Sánchez Martínez	14.5%
69	CHAS	San Cristóbal De Las Casas	Fabiola Ricci Diestel	14.4%
70	HID	Tizayuca	Gretchen Alyne Atilano Moreno	14.2%
71	CHAS	Tapachula	Aarón Yamil Melgar Bravo	13.9%
72	OAX	Heroica Ciudad De Juchitán De Zaragoza	Miguel Sánchez Altamirano	12.0%
73	QROO	Othón P. Blanco	Yensunni Idalia Martínez Hernández	11.8%
74	SIN	Mazatlán	Estrella Palacios Domínguez	7.4%
75	VER	Poza Rica De Hidalgo	Janeth Adanely Rodríguez	5.3%
76	COL	Manzanillo	Rosa María Bayardo Cabrera	4.7%

## ALCALDES: PAN

Lugar	Entidad	Municipio	Alcalde	Valor
1	VER	Boca Del Río	María Josefina Gamboa Torales	80.6%
2	EDOMEX	Huixquilucan	Romina Contreras Carrasco	75.7%
3	YUC	Mérida	Cecilia Anunciación Patrón Laviada	71.7%
4	CHIH	Chihuahua	Marco Antonio Bonilla Mendoza	67.9%
5	MOR	Jiutepec	Eder Eduardo Rodríguez Casillas	62.9%
6	EDOMEX	Atizapán De Zaragoza	Pedro David Rodríguez Villegas	58.4%
7	NL	San Pedro Garza García	Mauricio Farah Giacomani	55.4%
8	SON	Hermosillo	Antonio Francisco Astiazarán Gutiérrez	54.1%
9	CDMX	Miguel Hidalgo	Mauricio Tabe Echartea	52.6%
10	YUC	Kanasín	Edwin José Bojórquez Ramírez	51.6%
11	ZAC	Zacatecas	Miguel Ángel Varela Pinedo	50.4%
12	CDMX	Coyoacán	José Giovanni Gutiérrez Aguilar	47.5%
13	AGS	Jesús María	César Fernando Medina Cervantes	47.2%
14	MICH	Zamora	Carlos Alberto Soto Delgado	47.1%
15	QRO	Querétaro	Felipe Fernando Macías Olvera	46.4%
16	GTO	León	Alejandra Gutiérrez Campos	46.2%
17	COL	Colima	Riult Rivera Gutiérrez	45.9%
18	MICH	Morelia	Alfonso Jesús Martínez Alcázar	44.4%
19	CDMX	Benito Juárez	Luis Alberto Mendoza Acevedo	38.7%
20	CHIH	Cuauhtémoc	Elías Humberto Pérez Mendoza	38.6%
21	CDMX	Cuajimalpa De Morelos	Carlos Orvañanos Rea	38.0%
22	OAX	Heroica Ciudad De Huajuapán De León	Luis De León Martínez Sánchez	37.8%
23	MOR	Cuernavaca	José Luis Urióstegui Salgado	36.1%
24	AGS	Aguascalientes	Leonardo Montañez Castro	29.5%
25	DGO	Durango	José Antonio Ochoa Rodríguez	21.3%
26	GTO	Irapuato	Lorena Del Carmen Alfaro García	21.0%
27	QRO	San Juan Del Río	Roberto Carlos Cabrera Valencia	19.9%
28	MOR	Cuautla	Jesús Corona Damián	12.0%

## ALCALDES: PRI

Lugar	Entidad	Municipio	Alcalde	Valor
1	NL	Apoaca	César Garza Arredondo	71.9%
2	ZAC	Fresnillo	Javier Torres Rodríguez	68.6%
3	NL	Monterrey	Adrián Emilio De La Garza Santos	66.9%
4	CDMX	Cuauhtémoc	Alessandra Rojo De La Vega Piccolo	65.8%
5	COAH	Saltillo	Javier Díaz González	53.9%
6	SLP	San Luis Potosí	Enrique Francisco Galindo Ceballos	44.0%
7	GRO	Zihuatanejo De Azueta	Lizette Tapia Castro	44.0%
8	GRO	Chilpancingo De Los Bravo	Gustavo Alarcón Herrera	43.3%
9	COAH	Torreón	Román Alberto Cepeda González	42.6%
10	COAH	Monclova	Carlos Fernando Villarreal Pérez	22.5%

## ALCALDES: MC

Lugar	Entidad	Municipio	Alcalde	Valor
1	CAM	Campeche	Biby Karen Rabelo De La Torre	48.3%
2	JAL	Guadalajara	Verónica Delgadillo García	41.1%
3	NL	Guadalupe	Héctor García García	40.1%
4	JAL	Zapopan	Juan José Frangie Saade	36.5%

## ALCALDES: PVEM

Lugar	Entidad	Municipio	Alcalde	Valor
1	TLAX	Huamantla	Juan Salvador Santos Cedillo	73.8%
2	SLP	Ciudad Valles	David Armando Medina Salazar	62.4%
3	SLP	Soledad De Graciano Sánchez	Juan Manuel Navarro Muñiz	59.2%
4	SIN	Ahome	Antonio Menéndez Del Llano Bermúdez	31.1%
5	CHAS	Ocosingo	Manuela Angelica Méndez Cruz	18.3%
6	CDMX	Álvaro Obregón	Javier Joaquín López Casarín	18.3%
7	JAL	Puerto Vallarta	Luis Ernesto Munguía González	15.0%
8	QROO	Tulum	Diego Castañón Trejo	5.4%
9	TLAX	San Pablo Del Monte	Ana Lucía Arce Luna	4.5%

## ALCALDES: PT

Lugar	Entidad	Municipio	Alcalde	Valor
1	OAX	Salina Cruz	Daniel Méndez Sosa	64.8%
2	PUE	Atlixco	Ariadna Ayala Camarillo	37.0%
3	OAX	San Juan Bautista Tuxtepec	Fernando Huerta Cerecedo	36.0%
4	CDMX	Xochimilco	Circe Camacho Bastida	35.9%
5	PUE	San Martín Texmelucan	Juan Manuel Alonso Ramírez	31.7%
6	BCS	Los Cabos	Christian Agúndez Gómez	31.4%

## ALCALDES: PRD

Lugar	Entidad	Municipio	Alcalde	Valor
1	OAX	Santiago Pinotepa Nacional	Héctor Domingo Baños Toscano	21.4%

## ALCALDES: Independiente

Lugar	Entidad	Municipio	Alcalde	Valor
1	MICH	Uruapan	Grecia Itzel Quiroz García	42.9%