



ENCUESTA ESTATAL NUEVO LEÓN

16 principales municipios que representan el 91.5% del total de la población votante del estado

**Encuesta Telefónica
Del 11 al 14 de mayo del 2026**

Objetivo del ejercicio de encuesta pública:

1. Evaluar la aprobación de los alcaldes de los 16 municipios
2. Identificar el deseo de la población en la continuidad o alternancia del partido político que gobierna en el municipio.
3. Evaluar la intención del voto en la elección para la alcaldía por partido político
4. Evaluar la aprobación del gobernador Samuel García Sepúlveda
5. Identificar el deseo de la población en la continuidad o alternancia de Movimiento Ciudadano en Nuevo León
6. Evaluar la intención del voto para la gubernatura en el escenario más probable

Luis Octavio Arias Ortiz
Director Arias Consultores

luis.octavio@ariasconsultores.com
Móvil 833146.36.00

Ariasconsultores.com - www.facebook.com/ariasconsultores
Naranjo 800, Col. AltaVista, C.P 89240, Tampico Tamaulipas, México
info@ariasconsultores.com

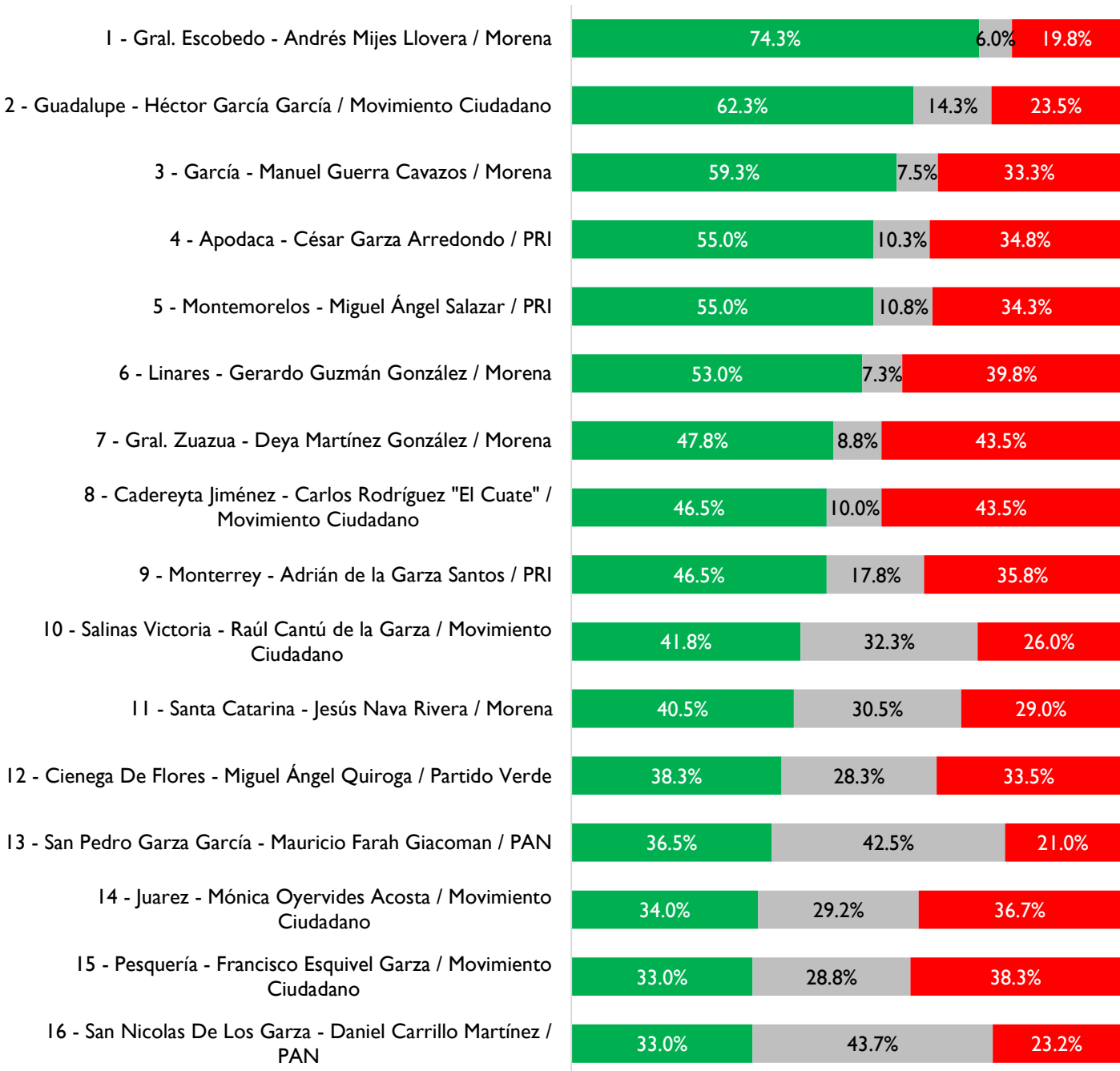
ENCUESTA TELEFÓNICA

- A. Objetivo del ejercicio:** evaluar la percepción del gobierno municipal y estatal, el deseo de continuidad o alternancia de los gobiernos municipales y estatales, la intención del voto a nivel municipal por partido político y la intención del voto a nivel estatal en el escenario más probable.
- B. Marco Muestral:** Personas que viven en el estado.
- C. Diseño del Marco Muestral:**
- Población objetivo:** números telefónicos con registro en los 16 principales municipios del estado de Nuevo León (Apodaca, Cadereyta Jiménez, Cienega De Flores, García, Gral. Escobedo, Gral. Zuazua, Guadalupe, Juarez, Linares, Montemorelos, Monterrey, Pesquería, Salinas Victoria, San Nicolas De Los Garza, San Pedro Garza García, Santa Catarina) con representatividad del 91.5% en Nuevo León , mayores de 18 años, NSE Indistinto.
 - Procedimiento de selección de unidades:** teléfonos correspondientes a las zonas de levantamiento.
 - Selección de público:** estratificado aleatoriamente.
 - Modalidades del muestreo.**
 - Polietápico, aleatorio simple de las unidades sobre el marco muestral.
- D. Proceso de estimación de encuesta:** estimación puntual lógica por cada pregunta realizada en la zona de levantamiento por el total de la población encuestada.
- Tamaño de la muestra:** 400 encuestas efectivas por municipio, 6,400 encuestas efectivas en el estado de Nuevo León.
 - Margen de error municipal:** (+/-) 5% a nivel municipal y 1.2% a nivel estatal sobre muestra efectiva en homogeneidad de la población del 50%.
 - Intervalo de confianza:** 95%.
 - Periodo de levantamiento:** Del 11 al 14 de mayo del 2026
 - Tipo de muestreo:** probabilístico – polietápico.
 - Tratamiento de la no-respuesta:** No se excluyó de la muestra las personas que contestaron de forma negativa ante cualquier selección.
- E. Método de recolección de información:**
- Lanzamiento de la encuesta:** sobre los 16 principales municipios de la entidad con representatividad del 91.5% del estado.
 - Instrumento de captación:** Robo call mediante GSM Gateway
- F. Solicitante de la encuesta:** Director General Arias Consultores – Luis Octavio Arias Ortiz
- G. Responsable del proceso de datos:** Julio Omar Arias Ortiz

Aprobación de los 16 alcaldes de los principales municipios de Nuevo León de mayor a menor aprobación

¿Cómo calificas el desempeño del alcalde(sa) de tu municipio?

■ Aprueba ■ Indiferente ■ Desaprueba



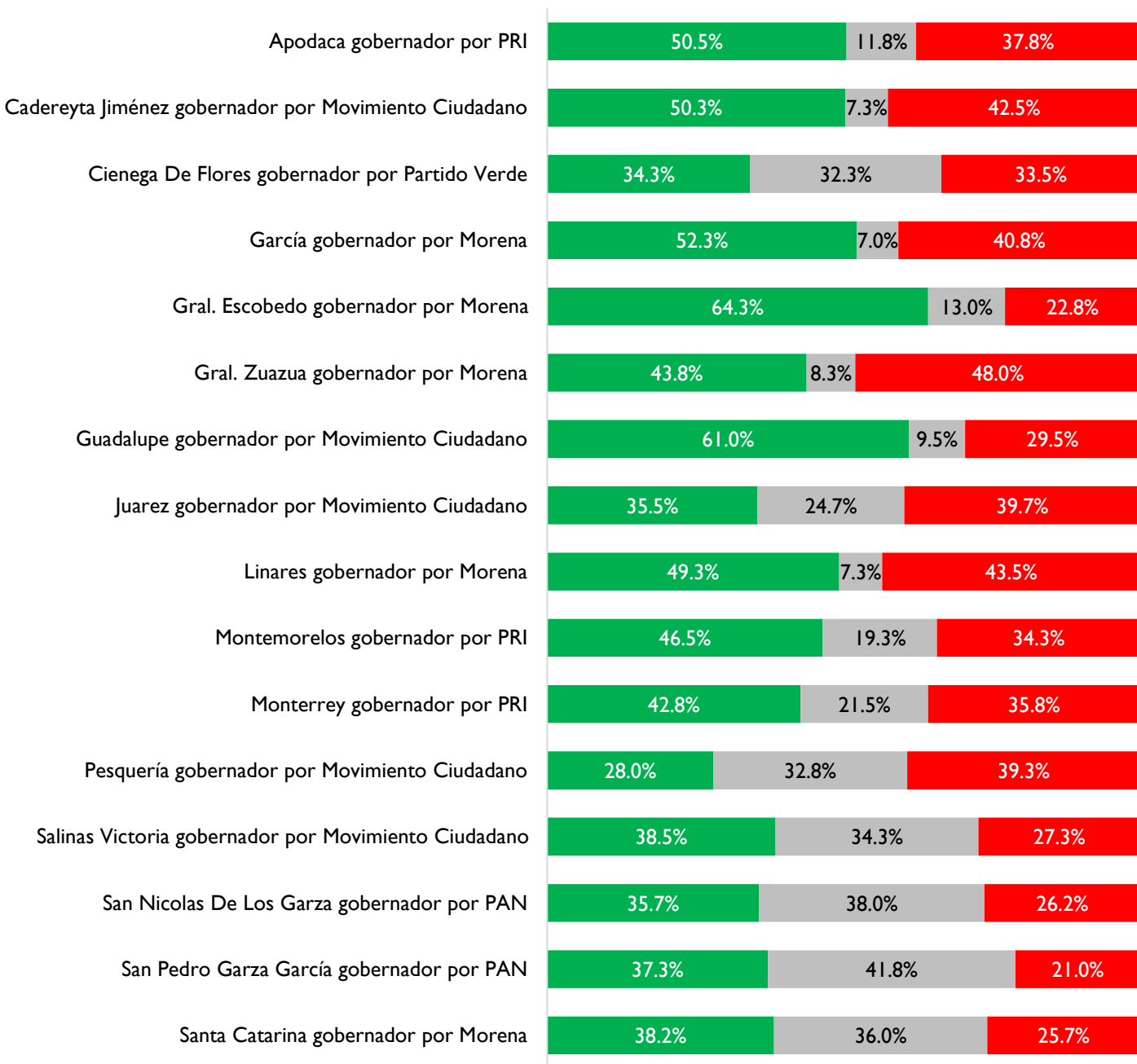
Metodología:

Encuesta telefónica realizada por Arias Consultores el 11 al 14 de mayo del 2026 a 400 personas por municipio y un total de 6,400 encuestas a nivel estatal, dentro de seccionales electorales prioritarios con registro de vivir en los 16 principales municipios de Nuevo León con representatividad del 91.5%, margen de error del 5% a nivel municipal y del 1.2% a nivel estatal.

Deseo de continuidad o alternancia del partido en el gobierno municipal orden alfabético por municipio

Considerando el desempeño del alcalde(sa), ¿preferirías que continúe gobernando el partido en el poder o que haya alternancia con otro partido?

■ Que continúe el partido en el poder ■ Indeciso ■ Que haya alternancia con otro partido

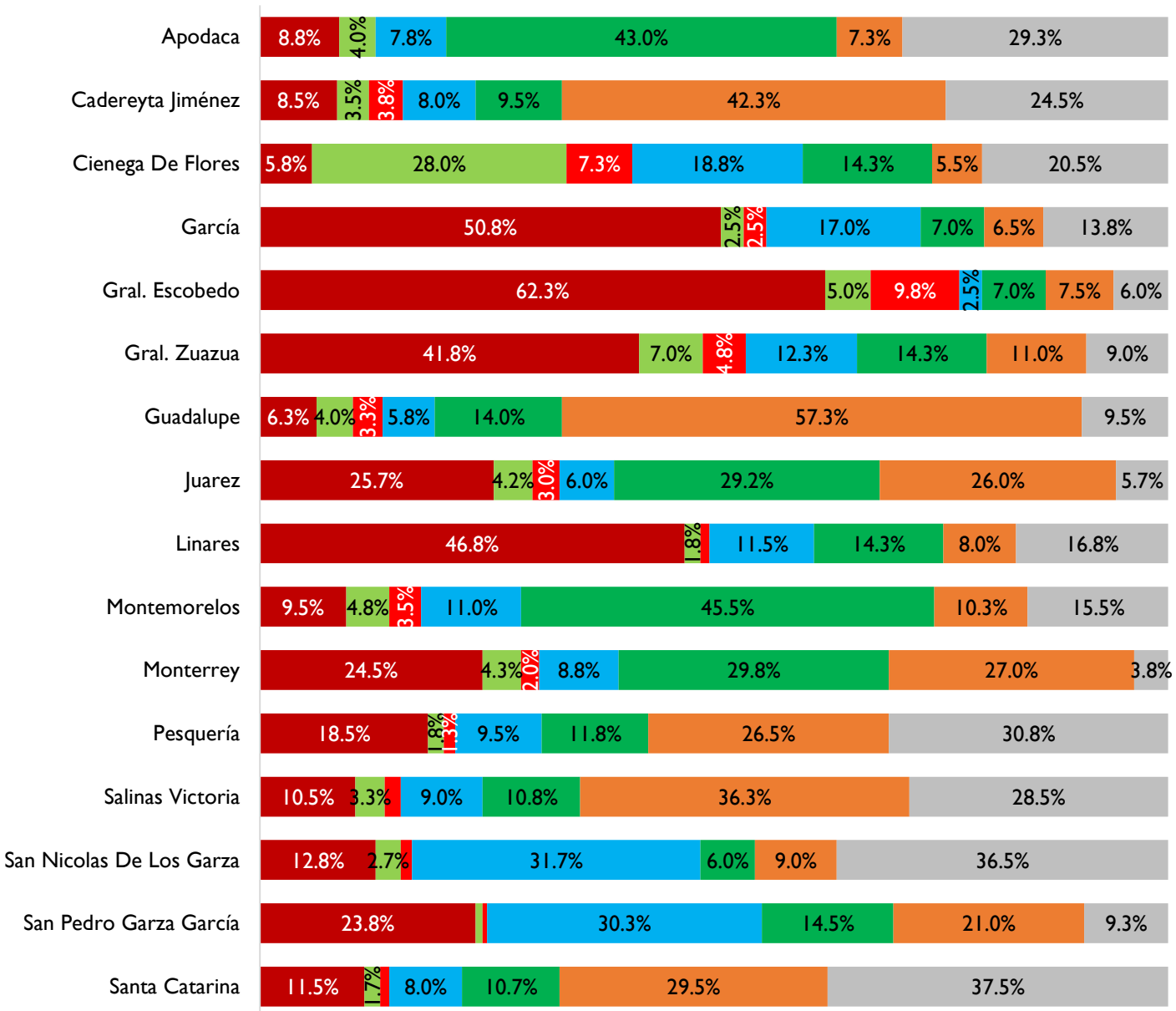
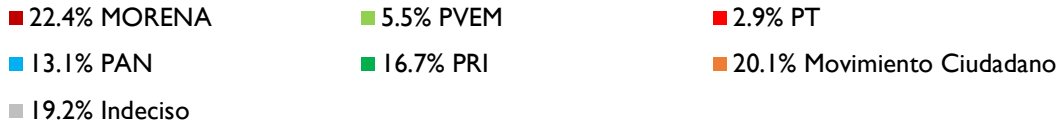


Metodología:

Encuesta telefónica realizada por Arias Consultores el 11 al 14 de mayo del 2026 a 400 personas por municipio y un total de 6,400 encuestas a nivel estatal, dentro de seccionales electorales prioritarios con registro de vivir en los 16 principales municipios de Nuevo León con representatividad del 91.5%, margen de error del 5% a nivel municipal y del 1.2% a nivel estatal.

Intención del voto por partido político para la alcaldía del gobierno municipal orden alfabético por municipio

Si hoy fueran las elecciones para la alcaldía de tu municipio, ¿por qué partido político votarías?

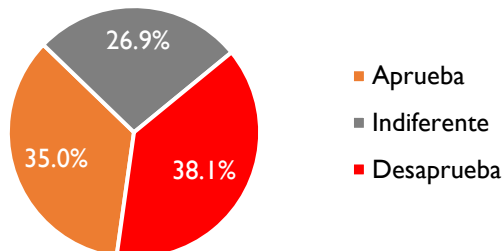


Metodología:

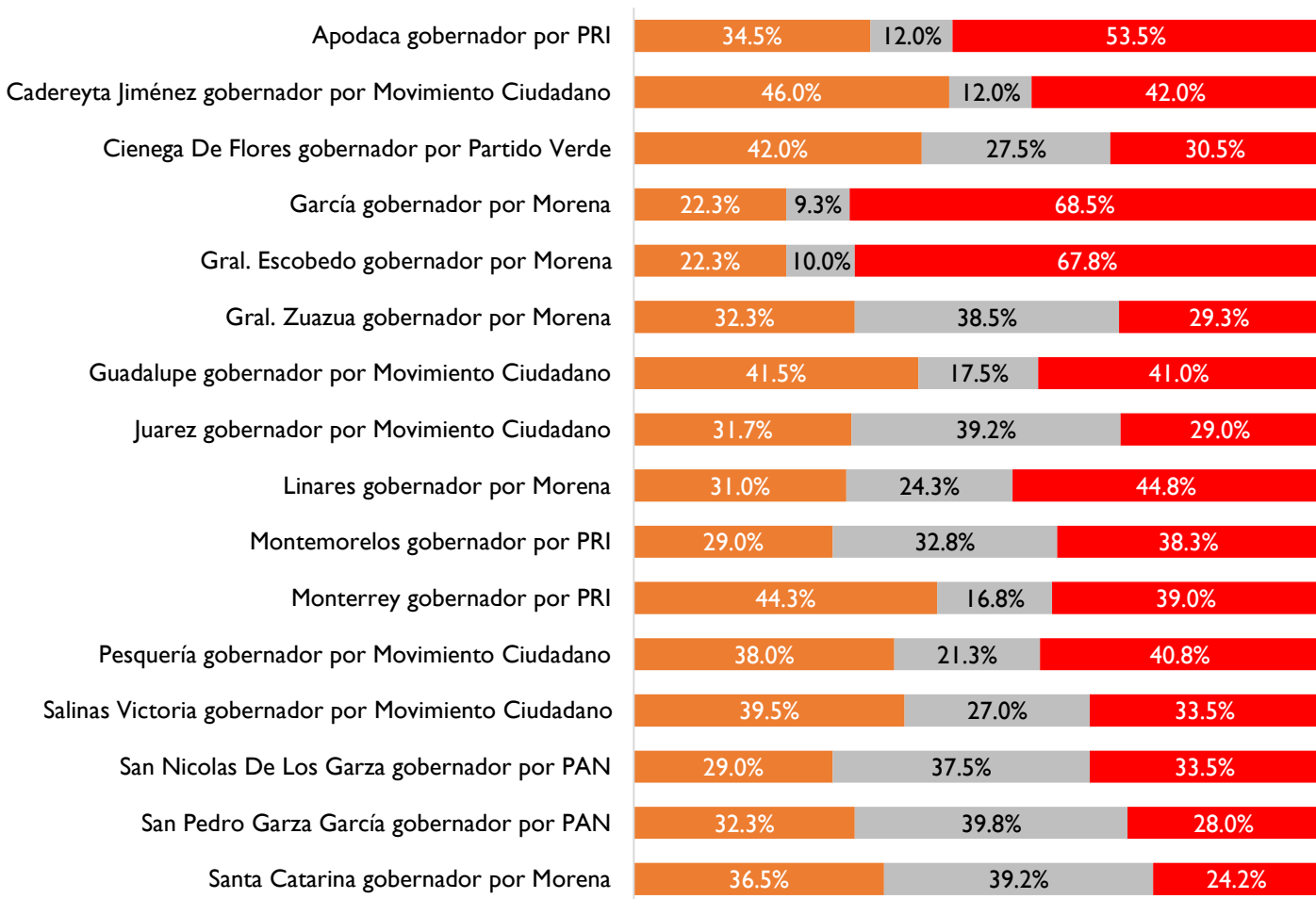
Encuesta telefónica realizada por Arias Consultores el 11 al 14 de mayo del 2026 a 400 personas por municipio y un total de 6,400 encuestas a nivel estatal, dentro de seccionales electorales prioritarios con registro de vivir en los 16 principales municipios de Nuevo León con representatividad del 91.5%, margen de error del 5% a nivel municipal y del 1.2% a nivel estatal.

Aprobación del gobernador Samuel García Sepúlveda en los 16 principales municipios orden alfabético por municipio

¿Cómo calificas el desempeño del gobernador del estado de Nuevo León, Samuel García Sepulveda?



Desglose de la aprobación del gobernador por municipio

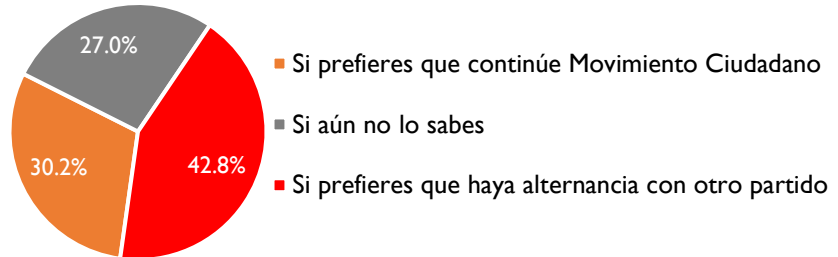


Metodología:

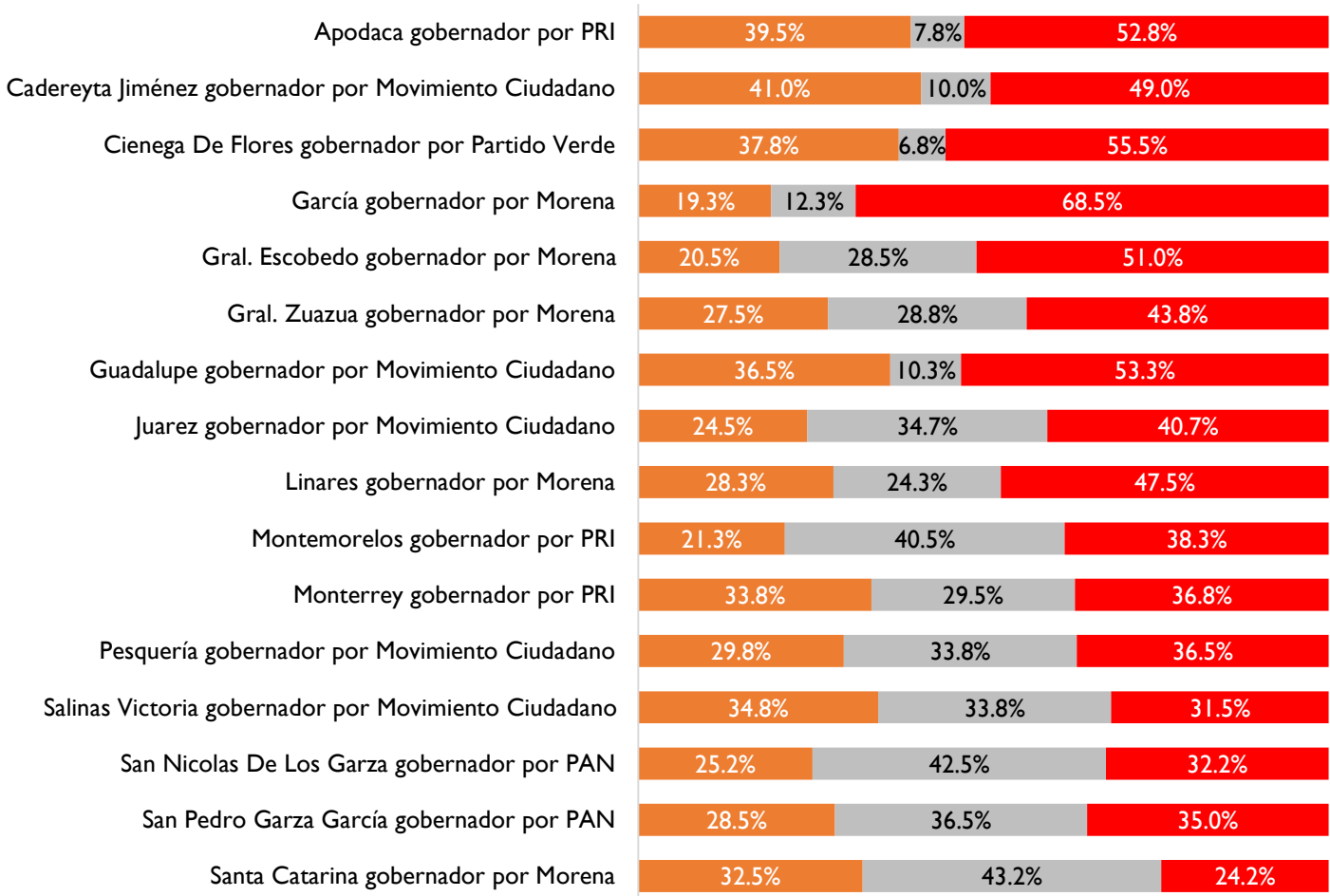
Encuesta telefónica realizada por Arias Consultores el 11 al 14 de mayo del 2026 a 400 personas por municipio y un total de 6,400 encuestas a nivel estatal, dentro de seccionales electorales prioritarios con registro de vivir en los 16 principales municipios de Nuevo León con representatividad del 91.5%, margen de error del 5% a nivel municipal y del 1.2% a nivel estatal.

Deseo de continuidad o alternancia del partido en el gobierno estatal de Nuevo León orden alfabético por municipio

Considerando el desempeño del gobernador Samuel García Sepúlveda, ¿preferirías que continúe gobernando Movimiento Ciudadano o que haya alternancia con otro partido?



Desglose de la percepción de continuidad o alternancia del partido en Nuevo León por municipio

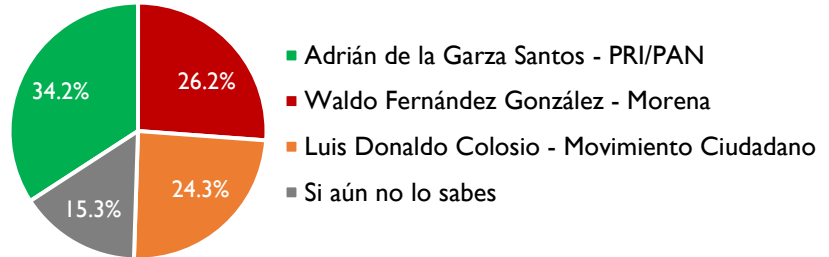


Metodología:

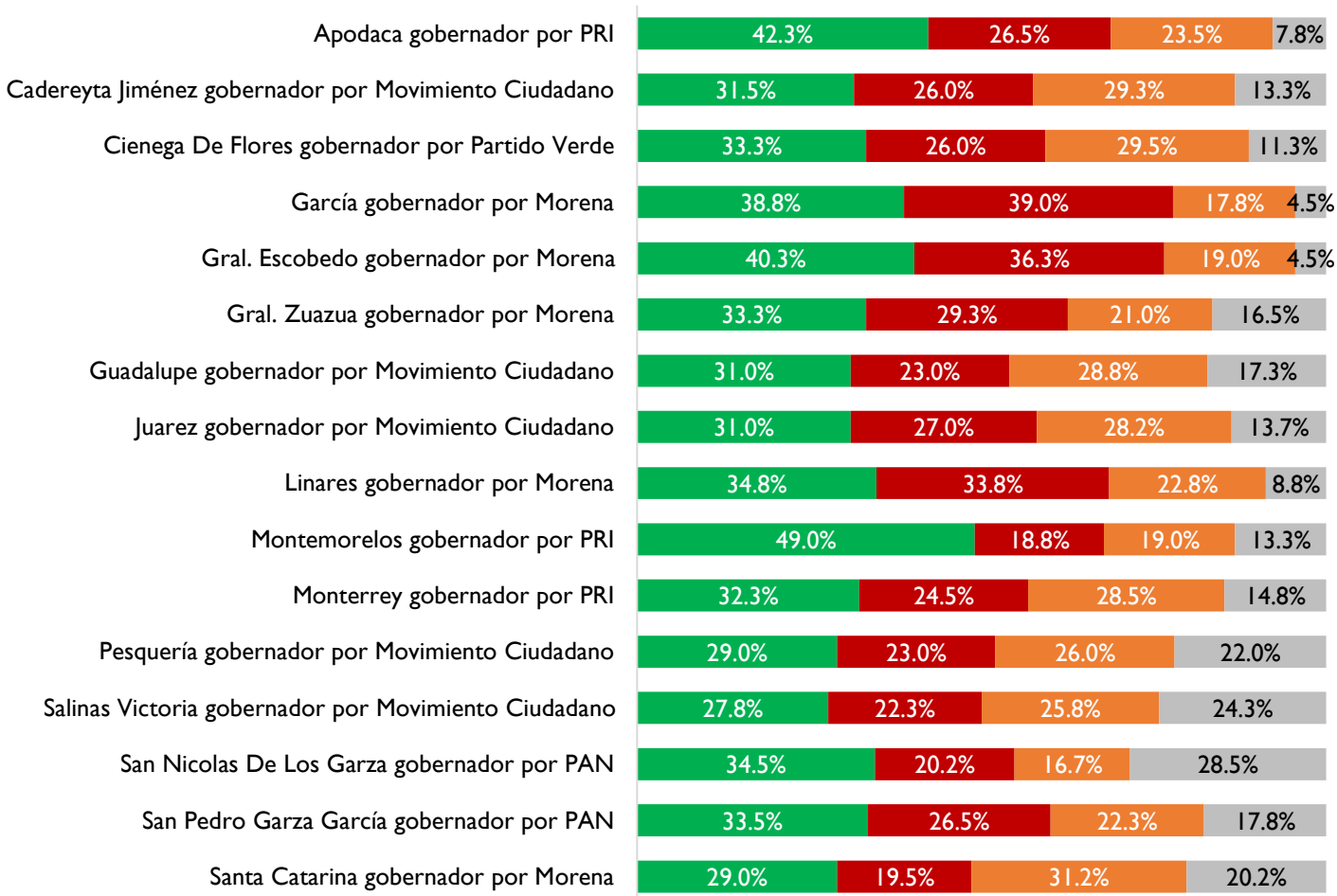
Encuesta telefónica realizada por Arias Consultores el 11 al 14 de mayo del 2026 a 400 personas por municipio y un total de 6,400 encuestas a nivel estatal, dentro de seccionales electorales prioritarios con registro de vivir en los 16 principales municipios de Nuevo León con representatividad del 91.5%, margen de error del 5% a nivel municipal y del 1.2% a nivel estatal.

Intención del voto a la gubernatura de Nuevo León en el escenario más probable orden alfabético por municipio

Si estos fueran los candidatos para gobernador de Nuevo León en la próxima elección, ¿por quién votarías?



Desglose de la percepción de la intención del voto para la gubernatura por municipio



Metodología:

Encuesta telefónica realizada por Arias Consultores el 11 al 14 de mayo del 2026 a 400 personas por municipio y un total de 6,400 encuestas a nivel estatal, dentro de seccionales electorales prioritarios con registro de vivir en los 16 principales municipios de Nuevo León con representatividad del 91.5%, margen de error del 5% a nivel municipal y del 1.2% a nivel estatal.