

MARZO 2026

ASÍ VAN 100 MUNICIPIOS

¿CÓMO CALIFICARON SU DESEMPEÑO?



ENCUESTA NACIONAL

Presentamos con gusto los resultados de la última encuesta nacional sobre las condiciones de gobierno en México, realizada en las 32 entidades, elaborada por la casa encuestadora **Arias Consultores** y publicada en nuestro medio **Revista32**.

Esperando que la información sea del agrado y satisfacción.

**Luis Octavio Arias Ortiz**  
Director Arias Consultores  
8331463600 móvil  
luis.octavio@ariasconsultores.com

**A. Objetivo del ejercicio:** Evaluar las condiciones de gobierno de México.

**B. Marco muestral:** Usuarios de Facebook mayores de 18 años que viven en la entidad de NSE indistinto.

**C. Diseño del Marco muestral:**

- 1. Población objetivo:** Ciudadanos con registro de vivir en cada una de las 32 entidades mayores de 18 años, NSE Indistinto.
- 2. Procedimiento de selección de unidades:** Se desarrollan 132 publicaciones publicitada con objetivo de tráfico a la aplicación de encuesta y dirigido a población objetivo con acceso a dispositivos móviles sin acceso permitido por medio de las redes sociales de la casa encuestadora. El presupuesto asignado a cada una de las publicaciones es asignado mediante el peso proporcional de la entidad.
- 3. Selección de público:** Con intereses en medios de comunicación nacionales, líderes de opinión y noticieros tradicionales y digitales.
- 4. Exclusión del marco muestral:** En seguidores de las páginas Arias Consultores y Revista32.

**D. Proceso de estimación de encuesta:** Estimación puntual lógica por cada pregunta realizada en la zona de levantamiento por el total de la población encuestada.

- 1. Tamaño de la muestra:** **12,344 encuestas realizadas.**
- 2. Margen de error:** **+/- 0.9% sobre muestra efectiva en homogeneidad de la población del 50%.**
- 3. Intervalo de confianza:** 95%.
- 4. Periodo del levantamiento:** **Del 30 de marzo al 08 de abril de 2026.**
- 5. Tipo de muestreo:** Probabilístico – polietápico.
- 6. Tratamiento de la no-respuesta:** No se excluyó de la muestra las personas que contestaron de forma negativa ante cualquier selección.
- 7. Rechazo de la encuesta:** El instrumento de captación ocupado para el levantamiento de la muestra es mediante la publicidad estratificada por cada una de las entidades a través del algoritmo probabilístico y de dispersión estandarizada de Facebook, las respuestas obtenidas son efectivas ya que el encuestado decide acceder a la encuesta, sin causar un valor cuantificable de rechazo ya que la presentación es diferente al método de levantamiento de campo donde es posible registrar el rechazo de respuesta del usuario.

**E. Método de recolección de información:**

- 1. Lanzamiento de la encuesta:** Publicación publicitada con objetivo de tráfico a la aplicación de encuesta sin acceso permitido por medio de las redes sociales de la casa encuestadora.
- 2. Instrumento de captación:** Publicidad en Facebook de la encuesta dirigida a la población objetivo en cada una de las entidades por medio de un objetivo de tráfico que enlaza directamente a la aplicación de la encuesta.
- 3. Proceso de encuesta efectiva:** El usuario aleatoriamente seleccionado según los comportamientos digitales (diseño marco muestral) se le es presentado en su muro de Facebook la encuesta **en sólo 1 ocasión** con el fin de participar en la misma, si éste en su caso omite la publicación la encuesta no aparece de nuevo a causa de la falta de interés.
- 4. Filtro de encuesta primario:** El usuario solo puede contestar con una cuenta activa de Facebook **una sola vez**, se excluyen todas aquellas respuestas derivadas de compartir la encuesta, o direcciones IP duplicadas.
- 5. Filtro de encuesta secundario:** Usuarios con direcciones IP fuera de la zona de levantamiento, accesos fuera del lanzamiento del lanzamiento de la encuesta (no accedieron desde la presentación de su muro).

**F. Solicitante de la encuesta** Director General Arias Consultores – Luis Octavio Arias Ortiz

**G. Patrocinador del estudio realizado** Luis Octavio Arias Ortiz

**H. Responsable del proceso de datos** Julio Omar Arias Ortiz

**I. Software del proceso de datos** Microsoft Excel

**APROBACIÓN BUENA**


**1**  **Campeche Carmen**  
Pablo Gutiérrez Lázarus **83.3%**

**2**  **Tamaulipas Altamira**  
Armando Martínez Manríquez **82.7%**

**3**  **CDMX Tlalpan**  
Gabriela Osorio Hernández **82.5%**

**4**  **Veracruz Boca Del Río**  
María Josefina Gamboa Torales **80.0%**

**5**  **Coahuila Acuña**  
Emilio Alejandro De Hoyos Montemayor **77.9%**

**6**  **Nuevo León San Nicolás De los Garza**  
Daniel Carrillo Martínez **77.7%**

**7**  **Baja California Sur Los Cabos**  
Christian Agúndez Gómez **76.9%**

**8**  **Yucatán Mérida**  
Cecilia Anunciación Patrón Laviada **76.5%**

**9**  **Veracruz Veracruz**  
Rosa María Hernández Espejo **75.6%**

**10**  **Veracruz Coahuacoalcos**  
Pedro Miguel Rosaldo García **74.8%**

**11**  **CDMX La Magdalena Contreras**  
José Fernando Mercado Guaida **73.3%**

**12**  **Nuevo León San Pedro Garza García**  
Mauricio Farah Giacoman **73.2%**

**13**  **Campeche Campeche**  
Biby Karen Rabelo De La Torre **71.7%**

**14**  **Chihuahua Chihuahua**  
Marco Antonio Bonilla Mendoza **70.0%**

**15**  **Nuevo León Apodaca**  
César Garza Arredondo **69.1%**

**16**  **Chiapas Tuxtla Gutiérrez**  
Ángel Carlos Torres Culebro **68.0%**

**17**  **Veracruz Córdoba**  
Manuel Alonso Cerezo **66.3%**

**18**  **Nuevo León Guadalupe**  
Héctor García García **66.1%**

**19**  **CDMX Venustiano Carranza**  
Evelyn Parra Álvarez **63.5%**

**20**  **Sinaloa Culiacán**  
Juan De Dios Gámez Mendivil **61.5%**

**21**  **CDMX Cuauhtémoc**  
Alessandra Rojo De La Vega Piccolo **61.1%**

**22**  **Sonora Cajeme**  
Carlos Javier Lamarque Cano **59.3%**

**23**  **Estado de México Huixquilucan**  
Romina Contreras Carrasco **58.1%**

**24**  **San Luis Potosí San Luis Potosí**  
Enrique Francisco Galindo Ceballos **57.9%**

**25**  **Guanajuato León**  
Alejandra Gutiérrez Campos **57.6%**

**26**  **CDMX Miguel Hidalgo**  
Mauricio Tabe Echartea **57.4%**

**27**  **Michoacán Morelia**  
Alfonso Jesús Martínez Alcázar **57.4%**

**28**  **CDMX Milpa Alta**  
José Octavio Rivero Villaseñor **56.5%**

**29**  **Estado de México Nicolás Romero**  
Yoselin Nanyeli Mendoza Ramírez **56.3%**

**30**  **Nuevo León Monterrey**  
Adrián Emilio De La Garza Santos **56.1%**

**31**  **CDMX Gustavo A. Madero**  
Ricardo Janecarlo Lozano Reynoso **55.3%**

**32**  **Quintana Roo Othón P. Blanco**  
Yensunni Idalia Martínez Hernández **55.3%**

**33**  **Colima Colima**  
Riult Rivera Gutiérrez **55.1%**



**Arias**  
CONSULTORES

# ASÍ VAN LOS 100 ALCALDES

MARZO 2026

## APROBACIÓN ALCALDES

### APROBACIÓN REGULAR

34   **Zacatecas  
Fresnillo**  
Javier Torres Rodríguez **54.7%**

45   **Sonora  
Hermosillo**  
Antonio Francisco Astiazarán Gutiérrez **45.6%**

56   **Zacatecas  
Zacatecas**  
Miguel Ángel Varela Pinedo **37.3%**

35   **Jalisco  
San Pedro  
Tlaquepaque**  
Laura Pérez Segura **53.7%**

46   **Baja California Sur  
La Paz**  
Milena Paola Quiroga Romero **45.1%**

57   **Tabasco  
Comalcalco**  
Ovidio Salvador Peralta Suárez **36.6%**

36   **Tamaulipas  
Nuevo Laredo**  
Carmen Lilia Canturosas Villareal **51.8%**

47   **Quintana Roo  
Benito Juárez**  
Ana Patricia Peralta De La Peña **44.4%**

58   **Guanajuato  
Guanajuato**  
Samantha Smith Gutiérrez **36.3%**

37   **Estado de México  
Coacalco de  
Berriozábal**  
David Sánchez Isidoro **50.1%**

48   **Querétaro  
Corregidora**  
Josué David Guerrero Trápala **44.1%**



59   **Tabasco  
Centro**  
Yolanda Del Carmen Osuna Huerta **36.1%**

38   **Nayarit  
Tepic**  
María Geraldine Ponce Méndez **50.0%**

49   **CDMX  
Coyoacán**  
José Giovanni Gutiérrez Aguilar **43.7%**

60   **Jalisco  
Guadalajara**  
Verónica Delgadillo García **35.9%**

39   **Guerrero  
Chilpancingo De  
Los Bravo**  
Gustavo Alarcón Herrera **48.9%**

50   **Estado de México  
Naucalpan De  
Juárez**  
Isaac Martín Montoya Márquez **43.1%**

61   **Tamaulipas  
Victoria**  
Eduardo Abraham Gattás Báez **35.9%**

40   **Oaxaca  
Oaxaca De Juárez**  
Raymundo Chagoya Villanueva **47.1%**

51   **Chihuahua  
Cuahtémoc**  
Elías Humberto Pérez Mendoza **41.5%**

62   **Sinaloa  
Ahome**  
Antonio Menéndez De Llano Bermúdez **35.4%**

41   **Baja California  
Ensenada**  
Claudia Josefina Agatón Muñiz **47.0%**

52   **Zacatecas  
Guadalupe**  
José Saldívar Alcalde **40.0%**

63   **Aguascalientes  
Aguascalientes**  
Leonardo Montañez Castro **35.3%**

42   **Morelos  
Cuernavaca**  
José Luis Urióstegui Salgado **46.2%**

53   **Querétaro  
Querétaro**  
Felipe Fernando Macías Olvera **39.4%**


64   **Chihuahua  
Juárez**  
Cruz Pérez Cuéllar **35.1%**



43   **Coahuila  
Saltillo**  
Javier Díaz González **46.2%**

54   **Guerrero  
Acapulco De Juárez**  
Abelina López Rodríguez **38.4%**

65   **CDMX  
Iztapalapa**  
Aleida Alavez Ruiz **33.9%**

44   **Estado de México  
Ecatepec De  
Morelos**  
Azucena Cisneros Coss **46.1%**

55   **CDMX  
Cuajimalpa De  
Morelos**  
Carlos Orvañanos Rea **38.0%**

66   **Estado de México  
Nezahualcóyotl**  
Adolfo Cerqueda Rebollo **33.6%**

### APROBACIÓN MALA

89 **Querétaro San Juan Del Río** 23.1%



Roberto Carlos Cabrera  
Valencia

67 **Jalisco Zapopan** 33.2%



Juan José Frangie Saade

78 **CDMX Benito Juárez** 28.9%



Luis Alberto Mendoza  
Acevedo

90 **Sinaloa Mazatlán** 22.9%



Estrella Palacios  
Domínguez

68 **Jalisco Tonalá** 32.7%



Sergio Armando Chávez  
Dávalos

79 **Puebla Puebla** 28.8%



José Chedraui Budib

91 **CDMX Iztacalco** 21.9%



María De Lourdes Paz  
Reyes

69 **Nuevo León General Escobedo** 31.6%



Andrés Concepción Mijes  
Llovera

80 **Chiapas Tapachula** 28.5%



Aarón Yamil Melgar Bravo

92 **Estado de México Toluca** 18.5%



Ricardo Moreno Bastida

70 **Estado de México Tlalnepantla De Baz** 31.1%



Raciél Pérez Cruz

81 **Coahuila Torreón** 28.0%



Román Alberto Cepeda  
González

93 **CDMX Álvaro Obregón** 17.8%



Javier Joaquín López  
Casarín

71 **Coahuila Monclova** 30.9%



Carlos Fernando Villarreal  
Pérez

82 **Estado de México Cuautitlán Izcalli** 27.9%



Luis Daniel Serrano  
Palacios

94 **Baja California Tijuana** 17.4%



Ismael Burgueño Ruiz

72 **Tlaxcala Tlaxcala** 30.4%



Alfonso Sánchez García

83 **Durango Durango** 27.8%



José Antonio Ochoa  
Rodríguez

95 **Sinaloa Guasave** 16.6%



Cecilia Ramírez Montoya

73 **Veracruz Xalapa** 30.2%



Daniela Guadalupe  
Griego Ceballos

84 **Guanajuato Celaya** 26.9%



Juan Miguel Ramírez  
Sánchez

96 **CDMX Tláhuac** 15.7%



Araceli Berenice  
Hernández Calderón

74 **CDMX Azcapotzalco** 29.7%



Nancy Marlene Núñez  
Reséndiz

85 **Hidalgo Pachuca De Soto** 24.9%



Jorge Alberto Reyes  
Hernández

97 **Baja California Mexicali** 15.6%



Norma Alicia Bustamante  
Martínez

75 **Durango Gómez Palacio** 29.7%



Betzabé Martínez Arango

86 **Tamaulipas Ciudad Madero** 24.9%



Erasmo González Robledo

98 **Guanajuato Irapuato** 14.9%



Lorena Del Carmen Alfaro  
García

76 **Tamaulipas Tampico** 29.3%



Mónica Zacil Villarreal  
Anaya

87 **Jalisco Puerto Vallarta** 24.0%



Luis Ernesto Munguía  
González

99 **Tamaulipas Reynosa** 13.8%



Carlos Víctor Peña Ortiz

77 **Sinaloa Salvador Alvarado** 29.2%



Guadalupe López  
González

88 **Tamaulipas Matamoros** 23.8%



José Alberto Granados  
Favila

100 **CDMX Xochimilco** 10.2%



Circe Camacho Bastida

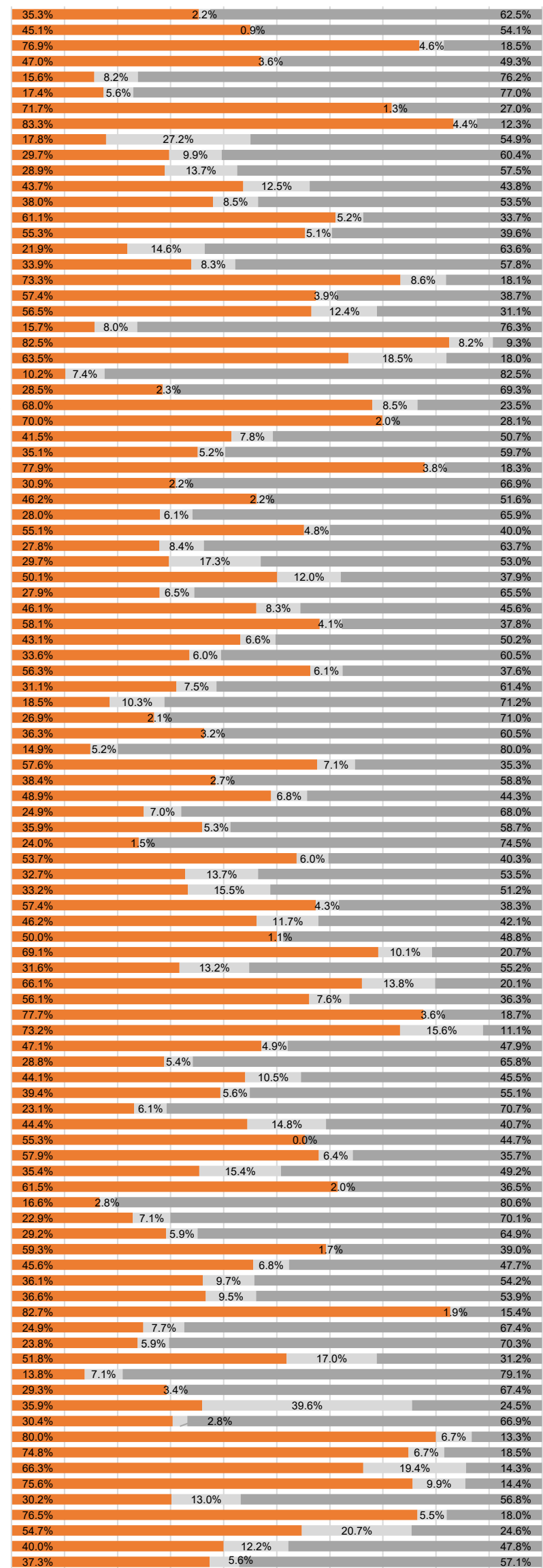
Promedio general	40.4%	14.9%	13.4%	7.9%	7.5%	3.3%	2.5%	1.8%	0.8%	7.5%
Municipio	Seguridad	Agua potable y drenaje	Obra pública	Desarrollo económico y empleo	Transporte público	Servicios de salud	Recolección de basura	Alumbrado	Turismo	Otro
Leonardo Montañez Castro - PAN / AGS, Aguascalientes	23.8%	36.8%	8.3%	7.8%	3.2%	5.2%	0.0%	0.0%	0.0%	14.9%
Milena Paola Quiroga Romero - MORENA / BCS, La Paz	22.9%	22.4%	3.3%	5.8%	5.2%	14.9%	4.0%	2.1%	0.0%	19.4%
Christian Agúndez Gómez - PT / BCS, Los Cabos	17.8%	53.9%	3.2%	2.9%	2.7%	8.1%	3.0%	1.7%	0.0%	6.7%
Claudia Josefina Agatón Muñoz - MORENA / BC, Ensenada	29.7%	5.7%	32.2%	6.9%	7.8%	6.3%	0.0%	0.0%	0.0%	115%
Norma Alicia Bustamante Martínez - MORENA / BC, Mexicali	73.1%	0.9%	13.7%	0.8%	2.0%	1.7%	0.0%	0.0%	0.0%	7.8%
Ismael Burgueño Ruiz - MORENA / BC, Tijuana	56.0%	0.0%	26.6%	5.2%	4.1%	3.0%	0.0%	0.0%	0.0%	5.1%
Biby Karen Rabelo De La Torre - MC / CAM, Campeche	42.7%	7.5%	6.8%	26.7%	4.8%	3.2%	1.5%	1.5%	0.0%	5.4%
Pablo Gutiérrez Lázarus - MORENA / CAM, Carmen	21.2%	2.8%	1.1%	35.9%	4.3%	14.5%	0.0%	1.8%	4.6%	13.8%
Javier Joaquín López Casarín - PVEM / CDMX, Álvaro Obregón	61.3%	6.4%	16.5%	3.7%	7.4%	0.0%	0.0%	2.4%	0.0%	2.2%
Nancy Marlene Núñez Reséndiz - MORENA / CDMX, Azcapotzalco	54.9%	7.3%	15.1%	0.7%	2.4%	3.2%	5.7%	1.8%	0.9%	8.0%
Luis Alberto Mendoza Acevedo - PAN / CDMX, Benito Juárez	22.9%	7.9%	29.8%	5.6%	2.8%	0.0%	9.7%	7.8%	0.0%	13.6%
José Giovani Gutiérrez Aguilar - PAN / CDMX, Coyoacán	29.5%	6.1%	15.6%	9.4%	4.8%	3.1%	5.5%	5.6%	0.0%	20.4%
Carlos Orvañanos Rea - PAN / CDMX, Cuajimalpa De Morelos	49.7%	7.3%	9.1%	3.4%	18.1%	2.2%	4.8%	1.7%	0.0%	3.7%
Alessandra Rojo De La Vega Piccolo - PRI / CDMX, Cuauhtémoc	46.6%	6.5%	14.2%	8.2%	0.0%	3.3%	7.2%	4.4%	0.0%	9.5%
Ricardo Janecarlo Lozano Reynoso - MORENA / CDMX, Gustavo A. Madero	45.5%	8.0%	14.6%	0.8%	7.6%	2.1%	6.4%	4.5%	1.5%	9.1%
María De Lourdes Paz Reyes - MORENA / CDMX, Iztacalco	62.3%	15.2%	9.7%	2.0%	1.6%	0.0%	5.5%	2.1%	0.7%	0.8%
Aleida Alavez Ruiz - MORENA / CDMX, Iztapalapa	52.2%	16.8%	9.7%	4.1%	1.6%	0.9%	4.5%	2.4%	0.6%	7.2%
José Fernando Mercado Guaidá - MORENA / CDMX, La Magdalena Contreras	32.9%	3.4%	6.2%	0.9%	31.2%	2.4%	0.9%	1.9%	0.8%	7.9%
Mauricio Tabe Echartea - PAN / CDMX, Miguel Hidalgo	32.9%	2.7%	4.6%	15.1%	5.9%	5.4%	15.8%	1.8%	1.7%	14.3%
José Octavio Rivero Villaseñor - MORENA / CDMX, Milpa Alta	28.7%	28.0%	5.8%	9.6%	14.8%	6.6%	2.0%	0.5%	0.3%	3.8%
Araceli Berenice Hernández Calderón - MORENA / CDMX, Tláhuac	61.3%	17.5%	6.9%	5.1%	1.8%	0.9%	1.1%	0.0%	1.8%	3.7%
Gabriela Osorio Hernández - MORENA / CDMX, Tlalpan	29.7%	20.5%	12.7%	5.5%	14.8%	3.7%	3.3%	1.2%	1.1%	7.4%
Evelyn Parra Álvarez - MORENA / CDMX, Venustiano Carranza	53.0%	10.2%	9.6%	3.9%	3.6%	1.8%	7.1%	1.5%	1.0%	8.3%
Circe Camacho Bastida - PT / CDMX, Xochimilco	51.1%	17.6%	16.5%	3.2%	1.6%	1.9%	0.8%	1.6%	0.7%	4.9%
Aarón Yamil Melgar Bravo - MORENA / CHAS, Tapachula	41.1%	10.9%	4.4%	12.9%	7.7%	0.0%	15.6%	2.4%	0.0%	5.1%
Ángel Carlos Torres Culebro - MORENA / CHAS, Tuxtla Gutiérrez	38.6%	10.3%	7.5%	8.8%	10.5%	7.2%	12.5%	0.0%	2.4%	2.3%
Marco Antonio Bonilla Mendoza - PAN / CHIH, Chihuahua	35.3%	5.4%	11.0%	5.3%	19.1%	5.7%	0.0%	1.1%	0.0%	17.0%
Elías Humberto Pérez Mendoza - PAN / CHIH, Cuauhtémoc	75.7%	1.8%	14.9%	0.0%	0.0%	3.9%	1.9%	0.0%	0.0%	1.8%
Cruz Pérez Cuéllar - MORENA / CHIH, Juárez	33.3%	5.2%	24.3%	13.5%	6.7%	1.2%	1.4%	2.1%	2.1%	10.1%
Emilio Alejandro De Hoyos Montemayor - UDC / COAH, Acuña	7.5%	3.1%	8.7%	22.8%	30.2%	12.2%	3.7%	0.0%	1.2%	10.5%
Carlos Fernando Villarreal Pérez - PRI / COAH, Monclova	13.7%	1.4%	4.9%	56.3%	7.6%	0.6%	3.2%	0.0%	1.1%	11.1%
Javier Díaz González - PRI / COAH, Saltillo	12.5%	6.4%	29.2%	0.0%	28.5%	4.1%	1.1%	2.5%	2.5%	13.0%
Román Alberto Cepeda González - PRI / COAH, Torreón	8.3%	37.6%	11.6%	9.9%	15.6%	0.0%	2.3%	0.0%	1.4%	13.2%
Riult Rivera Gutiérrez - PAN / COL, Colima	56.3%	0.0%	7.0%	6.5%	0.0%	9.4%	6.6%	7.1%	0.0%	7.0%
José Antonio Ochoa Rodríguez - PAN / DGO, Durango	25.5%	3.7%	17.8%	40.4%	0.0%	4.2%	0.0%	1.2%	0.0%	7.1%
Betzabé Martínez Arango - MORENA / DGO, Gómez Palacio	16.6%	50.5%	12.2%	9.0%	2.7%	1.6%	0.0%	1.2%	0.0%	6.0%
David Sánchez Isidoro - PRI / EDOMEX, Coacalco de Berriozábal	58.3%	1.5%	13.0%	1.7%	7.7%	4.1%	4.0%	0.0%	0.0%	9.5%
Luis Daniel Serrano Palacios - MORENA / EDOMEX, Cuautitlán Izcalli	69.5%	11.2%	6.4%	2.3%	4.1%	2.1%	0.0%	0.0%	1.6%	2.8%
Azucena Cisneros Coss - MORENA / EDOMEX, Ecatepec De Morelos	50.0%	29.2%	8.5%	4.5%	2.1%	0.8%	1.1%	0.0%	0.0%	3.9%
Romina Contreras Carrasco - PAN / EDOMEX, Huixquilucan	27.3%	8.5%	10.5%	15.4%	7.0%	6.8%	3.9%	3.9%	0.0%	16.8%
Isaac Martín Montoya Márquez - MORENA / EDOMEX, Naucalpan De Juárez	68.0%	0.0%	9.2%	2.0%	9.3%	4.6%	1.4%	0.0%	0.0%	5.6%
Adolfo Cerqueda Reboilo - MORENA / EDOMEX, Nezahualcóyotl	26.8%	36.8%	12.0%	6.6%	2.6%	5.5%	0.6%	1.3%	0.0%	7.9%
Yoselin Nanyeli Mendoza Ramírez - MORENA / EDOMEX, Nicolás Romero	69.6%	4.5%	4.7%	5.6%	4.9%	0.8%	1.6%	0.7%	0.0%	7.6%
Raciel Pérez Cruz - MORENA / EDOMEX, Tlalpan De Baz	57.6%	7.3%	4.4%	9.6%	5.6%	0.0%	0.0%	1.8%	3.1%	10.6%
Ricardo Moreno Bastida - MORENA / EDOMEX, Toluca	60.3%	4.2%	20.1%	3.2%	9.0%	0.0%	0.0%	0.0%	1.0%	2.2%
Juan Miguel Ramírez Sánchez - MORENA / GTO, Celaya	71.0%	0.0%	11.7%	3.6%	8.3%	2.1%	0.0%	0.9%	0.0%	2.4%
Samantha Smith Gutiérrez - PAN / GTO, Guanajuato	45.9%	2.6%	6.9%	5.3%	15.6%	1.4%	17.5%	1.4%	0.0%	3.4%
Lorena Del Carmen Alfaro García - PAN / GTO, Irapuato	97.7%	1.1%	0.0%	0.0%	0.0%	0.0%	0.0%	0.0%	1.1%	0.0%
Alejandra Gutiérrez Campos - PAN / GTO, León	58.7%	2.3%	3.7%	6.1%	14.4%	4.8%	2.1%	0.0%	0.0%	7.9%
Abelina López Rodríguez - MORENA / GRO, Acapulco De Juárez	42.4%	36.7%	4.1%	7.7%	1.4%	2.2%	1.0%	0.0%	0.8%	3.6%
Gustavo Alarcón Herrera - PRI / GRO, Chilpancingo De Los Bravo	60.7%	24.5%	1.5%	7.5%	1.2%	0.0%	4.6%	0.0%	0.0%	0.0%
Jorge Alberto Reyes Hernández - MORENA / HID, Pachuca De Soto	35.1%	10.5%	21.8%	13.5%	2.8%	5.8%	1.3%	2.8%	1.3%	5.0%
Verónica Delgadillo García - MC / JAL, Guadalajara	40.8%	36.2%	9.4%	0.0%	4.3%	0.9%	1.1%	0.9%	0.0%	6.4%
Luis Ernesto Munguía González - PVEM / JAL, Puerto Vallarta	15.6%	17.8%	17.5%	1.0%	16.6%	1.3%	15.7%	0.0%	0.0%	14.4%
Laura Pérez Segura - MORENA / JAL, San Pedro Tlaquepaque	24.1%	39.3%	10.7%	5.5%	7.8%	0.0%	1.6%	3.3%	0.0%	7.6%
Sergio Armando Chávez Dávalos - MORENA / JAL, Tonalá	41.1%	10.9%	30.8%	2.3%	7.1%	0.0%	2.5%	0.0%	0.0%	5.3%
Juan José Frangie Saade - MC / JAL, Zapopan	51.8%	13.2%	10.8%	0.0%	10.2%	0.0%	0.0%	3.1%	0.0%	110%
Alfonso Jesús Martínez Alcázar - PAN / MICH, Morelia	35.1%	18.5%	12.3%	17.5%	5.2%	4.7%	0.0%	1.1%	0.0%	5.7%
José Luis Urióstegui Salgado - PAN / MOR, Cuernavaca	75.4%	4.6%	8.1%	2.2%	5.2%	0.0%	0.0%	0.0%	0.0%	4.5%
María Geraldine Ponce Méndez - MORENA / NAY, Tepic	11.6%	17.1%	22.6%	19.6%	3.6%	12.2%	0.0%	1.2%	2.5%	9.6%
César Garza Arredondo - PRI / NL, Apodaca	31.4%	3.7%	0.0%	0.0%	32.4%	0.9%	0.0%	3.1%	1.6%	11.6%
Andrés Concepción Mijes Llovera - MORENA / NL, General Escobedo	26.7%	19.4%	26.6%	0.0%	4.2%	0.0%	3.4%	8.7%	0.0%	110%
Héctor García García - MC / NL, Guadalupe	30.4%	8.5%	22.0%	3.1%	12.7%	0.0%	0.0%	6.6%	0.0%	16.6%
Adrián Emilio De La Garza Santos - PRI / NL, Monterrey	30.7%	8.0%	17.8%	4.4%	29.6%	0.0%	1.7%	0.0%	0.0%	6.0%
Daniel Carrillo Martínez - PAN / NL, San Nicolás De Los Garza	8.6%	25.7%	13.0%	1.3%	30.6%	1.3%	0.0%	3.1%	2.9%	13.6%
Mauricio Farah Giacoman - PAN / NL, San Pedro Garza García	19.8%	3.5%	13.5%	10.7%	24.9%	0.0%	0.0%	0.0%	0.0%	27.7%
Raymundo Chagoya Villanueva - MORENA / OAX, Oaxaca De Juárez	45.3%	13.3%	16.1%	14.2%	0.0%	4.6%	0.0%	0.0%	2.6%	3.8%
José Chedraui Budib - MORENA / PUE, Puebla	63.6%	0.0%	19.0%	3.9%	2.9%	1.8%	0.0%	1.1%	0.0%	7.7%
Josué David Guerrero Trápala - PAN / QRO, Corregidora	14.4%	15.5%	34.8%	2.0%	5.9%	0.0%	4.6%	0.0%	7.4%	15.4%
Felipe Fernando Macías Olvera - PAN / QRO, Querétaro	41.5%	7.5%	20.7%	6.9%	1.4%	1.3%	5.1%	1.2%	0.0%	14.3%
Roberto Carlos Cabrera Valencia - PAN / QRO, San Juan Del Río	44.8%	5.1%	20.2%	8.2%	2.9%	3.2%	3.9%	1.3%	1.3%	9.0%
Ana Patricia Peralta De La Peña - MORENA / QROO, Benito Juárez	52.7%	14.5%	0.0%	8.9%	12.9%	0.0%	0.0%	2.5%	0.0%	8.5%
Yensunni Idalia Martínez Hernández - MORENA / QROO, Othón P. Blanco	30.2%	1.0%	4.4%	35.9%	0.0%	3.1%	3.1%	8.6%	6.1%	7.7%
Enrique Francisco Galindo Ceballos - PRI / SLP, San Luis Potosí	41.1%	18.0%	10.7%	6.7%	3.9%	13.4%	0.0%	2.1%	0.0%	4.1%
Antonio Menéndez De Llano Bermúdez - PVEM / SIN, Ahome	10.7%	37.4%	16.8%	4.9%	0.0%	5.4%	0.0%	14.5%	0.0%	10.7%
Juan De Dios Gámez Mendivil - MORENA / SIN, Culiacán	67.2%	6.0%	8.6%	7.7%	4.5%	0.0%	0.0%	0.0%	0.0%	6.0%
Cecilia Ramírez Montoya - MORENA / SIN, Guasave	10.5%	53.6%	26.6%	4.4%	0.0%	0.0%	0.0%	0.0%	0.0%	5.0%
Estrella Palacios Domínguez - MORENA / SIN, Mazatlán	79.6%	3.6%	0.0%	3.0%	0.0%	0.0%	0.0%	2.0%	1.7%	10.3%
Guadalupe López González - MORENA / SIN, Salvador Alvarado	4.2%	6.1%	21.1%	14.0%	1.1%	37.3%	1.7%	6.1%	1.3%	7.1%
Carlos Javier Lamarque Cano - MORENA / SON, Cajeme	44.0%	25.3%	9.0%	9.7%	0.0%	1.3%	0.0%	0.0%	1.8%	8.9%
Antonio Francisco Astiazarán Gutiérrez - PAN / SON, Hermosillo	13.5%	31.6%	29.7%	6.5%	4.3%	3.8%	0.0%	0.0%	0.0%	10.5%
Yolanda Del Carmen Osuna Huerta - MORENA / TAB, Centro	32.5%	15.6%	21.8%	14.9%	3.1%	1.3%	0.9%	3.2%	2.3%	4.3%
Ovidio Salvador Peralta Suárez - MORENA / TAB, Comalcalco	42.5%	9.8%	6.9%	21.5%	1.6%	7.0%	0.0%	1.2%	2.6%	6.8%
Armando Martínez Manríquez - MORENA / TAM, Altamira	11.5%	29.9%	13.9%	9.7%	23.8%	6.0%	1.8%	0.0%	2.1%	1.4%
Erasmo González Robledo - MORENA / TAM, Ciudad Madero	7.6%	39.3%	31.9%	3.4%	1.8%	1.2%	6.0%	0.8%	0.0%	8.1%
José Alberto Granados Favila - MORENA / TAM, Matamoros	47.3%	14.3%	4.2%	18.4%	2.8%	0.9%	0.9%	3.3%	2.3%	5.6%
Carmen Lilia Canturosas Villareal - MORENA / TAM, Nuevo Laredo	29.7%	11.5%	15.0%	11.4%	8.5%	10.4%	0.0%	1.7%	5.3%	6.4%
Carlos Víctor Peña Ortiz - MORENA / TAM, Reynosa	59.0%	19.7%	10.0%	3.6%	1.8%	2.2%	0.2%	1.1%	0.0%	2.5%
Mónica Zacil Villarreal Anaya - MORENA / TAM, Tampico	17.7%	19.3%	15.6%	10.4%	10.4%	1.5%	9.5%	5.9%	1.4%	8.3%
Eduardo Abraham Gattás Báez - MORENA / TAM, Victoria	15.8%	31.5%	16.3%	10.9%	4.7%	5.9%	5.9%	0.5%	0.8%	7.7%
Alfonso Sánchez García - MORENA / TLX, Tlaxcala	53.4%	2.0%	8.4%	15.0%	3.3%	4.9%	1.2%	0.0%	2.0%	9.9%
María Josefina Gamboa Torales - PAN / VER, Boca Del Río	15.7%	32.2%	23.6%	7.9%	2.4%	2.4%	2.1%	3.8%	3.2%	6.7%
Pedro Miguel Rosaldo García - MORENA / VER, Coatzacoalcos	47.8%	19.5%	9.5%	10.5%	1.3%	2.0%	4.6%	2.9%	0.0%	1.8%
Manuel Alonso Cerezo - MORENA / VER, Córdoba	29.0%	0.0%	29.5%	18.0%	2.7%	4.8%	5.1%	10%	4.9%	4.9%
Rosa María Hernández Espejo - MORENA / VER, Veracruz	26.0%	11.6%	28.4%	6.0%	2.6%	10.1%	0.0%	8.6%	1.6%	5.1%
Daniela Guadalupe Griego Ceballos - MORENA / VER, Xalapa	26.9%	22.7%	8.0%	21.0%	13.0%	2.7%	1.6%	0.9%	1.7%	1.5%
Cecilia Anunciación Patrón Laviada - PAN / YUC, Mérida	7.0%	15.5%	15.4%	19.9%	8.3%	16.8%	4.2%	4.6%	0.0%	8.3%
Javier Torres Rodríguez - PRI / ZAC, Fresnillo	25.6%	17.7%	8.6%	20.9%	8.4%	7.1%	0.8%	4.3%	2.1%	4.5%
José Saldívar Alcalde - MORENA / ZAC, Guadalupe	34.0%	8.3%	13.2%	26.2%	2.9%	0.0%	0.0%	3.0%	4.1%	8.4%
Miguel Ángel Varela Pinedo - PAN / ZAC, Zacatecas	39.1%	5.3%	4.8%	29.1%	1.2%	2.9%	16.1%	0.0%	0.0%	1.5%

EN ESTE MES:

¿CÓMO CALIFICA  
EL DESEMPEÑO  
DEL ALCALDE(SA)?

ORDEN  
ALFABÉTICO  
POR ENTIDAD

- 63 - Leonardo Montañez Castro - PAN / AGS, Aguascalientes
- 46 - Milena Paola Quiroga Romero - MORENA / BCS, La Paz
- 7 - Christian Agúndez Gómez - PT / BCS, Los Cabos
- 41 - Claudia Josefina Agatón Muñiz - MORENA / BC, Ensenada
- 97 - Norma Alicia Bustamante Martínez - MORENA / BC, Mexicali
- 94 - Ismael Burgueño Ruiz - MORENA / BC, Tijuana
- 13 - Biby Karen Rabelo De La Torre - MC / CAM, Campeche
- 1 - Pablo Gutiérrez Lázarus - MORENA / CAM, Carmen
- 93 - Javier Joaquín López Casarín - PVEM / CDMX, Álvaro Obregón
- 74 - Nancy Marlene Núñez Reséndiz - MORENA / CDMX, Azcapotzalco
- 78 - Luis Alberto Mendoza Acevedo - PAN / CDMX, Benito Juárez
- 49 - José Giovanni Gutiérrez Aguilar - PAN / CDMX, Coyoacán
- 55 - Carlos Orvañanos Rea - PAN / CDMX, Cuajimalpa De Morelos
- 21 - Alessandra Rojo De La Vega Piccolo - PRI / CDMX, Cuauhtémoc
- 31 - Ricardo Janecarlo Lozano Reynoso - MORENA / CDMX, Gustavo A. Madero
- 91 - María De Lourdes Paz Reyes - MORENA / CDMX, Iztacalco
- 65 - Aleida Alavez Ruiz - MORENA / CDMX, Iztapalapa
- 11 - José Fernando Mercado Guaida - MORENA / CDMX, La Magdalena Contreras
- 26 - Mauricio Tabe Echartea - PAN / CDMX, Miguel Hidalgo
- 28 - José Octavio Rivero Villaseñor - MORENA / CDMX, Milpa Alta
- 96 - Araceli Berenice Hernández Calderón - MORENA / CDMX, Tláhuac
- 3 - Gabriela Osorio Hernández - MORENA / CDMX, Tlalpan
- 19 - Evelyn Parra Álvarez - MORENA / CDMX, Venustiano Carranza
- 100 - Circe Camacho Bastida - PT / CDMX, Xochimilco
- 80 - Aarón Yamil Melgar Bravo - MORENA / CHAS, Tapachula
- 16 - Ángel Carlos Torres Culebro - MORENA / CHAS, Tuxtla Gutiérrez
- 14 - Marco Antonio Bonilla Mendoza - PAN / CHIH, Chihuahua
- 51 - Elías Humberto Pérez Mendoza - PAN / CHIH, Cuauhtémoc
- 64 - Cruz Pérez Cuéllar - MORENA / CHIH, Juárez
- 5 - Emilio Alejandro De Hoyos Montemayor - UDC / COAH, Acuña
- 71 - Carlos Fernando Villarreal Pérez - PRI / COAH, Monclova
- 43 - Javier Díaz González - PRI / COAH, Saltillo
- 81 - Román Alberto Cepeda González - PRI / COAH, Torreón
- 33 - Riult Rivera Gutiérrez - PAN / COL, Colima
- 83 - José Antonio Ochoa Rodríguez - PAN / DGO, Durango
- 75 - Betzabé Martínez Arango - MORENA / DGO, Gómez Palacio
- 37 - David Sánchez Isidoro - PRI / EDOMEX, Coacalco de Berriozábal
- 82 - Luis Daniel Serrano Palacios - MORENA / EDOMEX, Cuautitlán Izcalli
- 44 - Azucena Cisneros Coss - MORENA / EDOMEX, Ecatepec De Morelos
- 23 - Romina Contreras Carrasco - PAN / EDOMEX, Huixquilucan
- 50 - Isaac Martín Montoya Márquez - MORENA / EDOMEX, Naucalpan De Juárez
- 66 - Adolfo Cerqueda Rebollo - MORENA / EDOMEX, Nezahualcóyotl
- 29 - Yoselin Nanyeli Mendoza Ramírez - MORENA / EDOMEX, Nicolás Romero
- 70 - Raciél Pérez Cruz - MORENA / EDOMEX, Tlalnequiltla De Baz
- 92 - Ricardo Moreno Bastida - MORENA / EDOMEX, Toluca
- 84 - Juan Miguel Ramírez Sánchez - MORENA / GTO, Celaya
- 58 - Samantha Smith Gutiérrez - PAN / GTO, Guanajuato
- 98 - Lorena Del Carmen Alfaro García - PAN / GTO, Irapuato
- 25 - Alejandra Gutiérrez Campos - PAN / GTO, León
- 54 - Abelina López Rodríguez - MORENA / GRO, Acapulco De Juárez
- 39 - Gustavo Alarcón Herrera - PRI / GRO, Chilpancingo De Los Bravo
- 85 - Jorge Alberto Reyes Hernández - MORENA / HID, Pachuca De Soto
- 60 - Verónica Delgadillo García - MC / JAL, Guadalajara
- 87 - Luis Ernesto Munguía González - PVEM / JAL, Puerto Vallarta
- 35 - Laura Pérez Segura - MORENA / JAL, San Pedro Tlaquepaque
- 68 - Sergio Armando Chávez Dávalos - MORENA / JAL, Tonalá
- 67 - Juan José Frangie Saade - MC / JAL, Zapopan
- 27 - Alfonso Jesús Martínez Alcázar - PAN / MICH, Morelia
- 42 - José Luis Urióstegui Salgado - PAN / MOR, Cuernavaca
- 38 - María Geraldine Ponce Méndez - MORENA / NAY, Tepic
- 15 - César Garza Arredondo - PRI / NL, Apodaca
- 69 - Andrés Concepción Mijes Llovera - MORENA / NL, General Escobedo
- 18 - Héctor García García - MC / NL, Guadalajara
- 30 - Adrián Emilio De La Garza Santos - PRI / NL, Monterrey
- 6 - Daniel Carrillo Martínez - PAN / NL, San Nicolás De Los Garza
- 12 - Mauricio Farah Giacoman - PAN / NL, San Pedro Garza García
- 40 - Raymundo Chagoya Villanueva - MORENA / OAX, Oaxaca De Juárez
- 79 - José Chedraui Budib - MORENA / PUE, Puebla
- 48 - Josué David Guerrero Trápala - PAN / QRO, Corregidora
- 53 - Felipe Fernando Macías Olivera - PAN / QRO, Querétaro
- 89 - Roberto Carlos Cabrera Valencia - PAN / QRO, San Juan Del Río
- 47 - Ana Patricia Peralta De La Peña - MORENA / QROO, Benito Juárez
- 32 - Yensunni Idalia Martínez Hernández - MORENA / QROO, Othón P. Blanco
- 24 - Enrique Francisco Galindo Ceballos - PRI / SLP, San Luis Potosí
- 62 - Antonio Menéndez De Llano Bermúdez - PVEM / SIN, Ahome
- 20 - Juan De Dios Gámez Mendivil - MORENA / SIN, Culiacán
- 95 - Cecilia Ramírez Montoya - MORENA / SIN, Guasave
- 90 - Estrella Palacios Domínguez - MORENA / SIN, Mazatlán
- 77 - Guadalupe López González - MORENA / SIN, Salvador Alvarado
- 22 - Carlos Javier Lamarque Cano - MORENA / SON, Cajeme
- 45 - Antonio Francisco Astiazarán Gutiérrez - PAN / SON, Hermosillo
- 59 - Yolanda Del Carmen Osuna Huerta - MORENA / TAB, Centro
- 57 - Ovidio Salvador Peralta Suárez - MORENA / TAB, Comalcalco
- 2 - Armando Martínez Manríquez - MORENA / TAM, Altamira
- 86 - Erasmo González Robledo - MORENA / TAM, Ciudad Madero
- 88 - José Alberto Granados Favila - MORENA / TAM, Matamoros
- 36 - Carmen Lilia Canturosas Villareal - MORENA / TAM, Nuevo Laredo
- 99 - Carlos Víctor Peña Ortiz - MORENA / TAM, Reynosa
- 76 - Mónica Zacil Villarreal Anaya - MORENA / TAM, Tampico
- 61 - Eduardo Abraham Gattás Báez - MORENA / TAM, Victoria
- 72 - Alfonso Sánchez García - MORENA / TLAX, Tlaxcala
- 4 - María Josefina Gamboa Torales - PAN / VER, Boca Del Río
- 10 - Pedro Miguel Rosaldo García - MORENA / VER, Coatzacoalcos
- 17 - Manuel Alonso Cerezo - MORENA / VER, Córdoba
- 9 - Rosa María Hernández Espejo - MORENA / VER, Veracruz
- 73 - Daniela Guadalupe Griego Ceballos - MORENA / VER, Xalapa
- 8 - Cecilia Anunciación Patrón Laviada - PAN / YUC, Mérida
- 34 - Javier Torres Rodríguez - PRI / ZAC, Fresnillo
- 52 - José Saldívar Alcalde - MORENA / ZAC, Guadalupe
- 56 - Miguel Ángel Varela Pinedo - PAN / ZAC, Zacatecas



■ 44.5% APRUEBA  
■ 8.0% INDIFERENTE  
■ 47.5% DESAPRUEBA

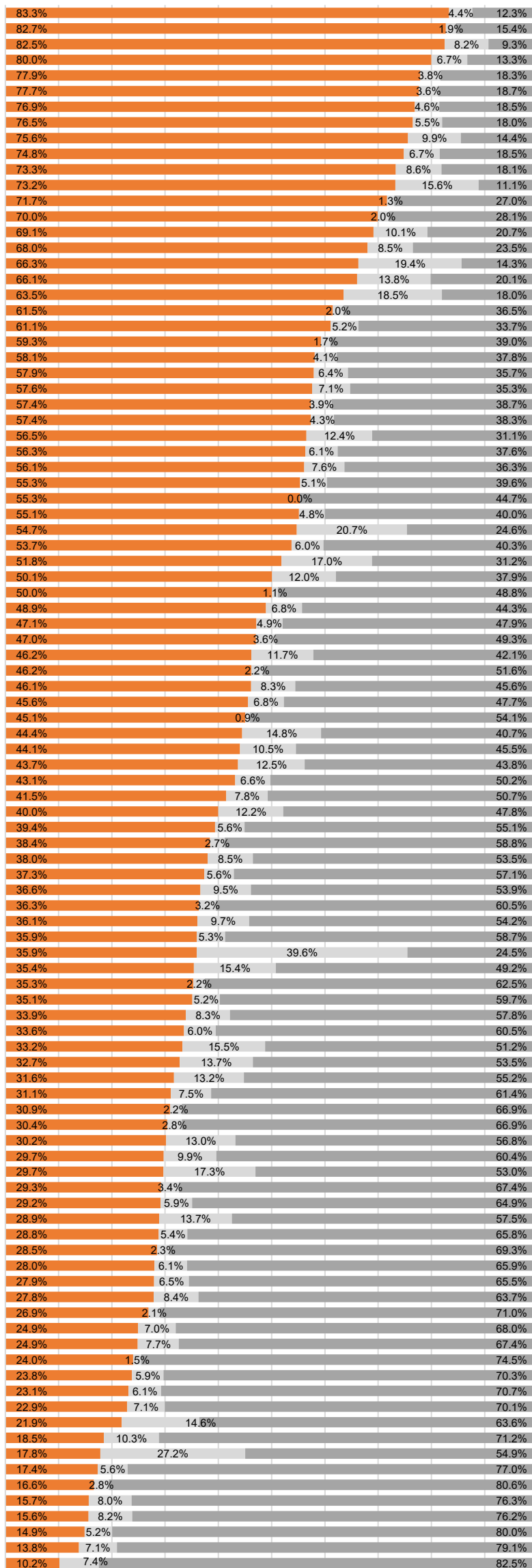
EN ESTE MES:

¿CÓMO CALIFICA  
EL DESEMPEÑO  
DEL ALCALDE(SA)?

ORDEN  
MAYOR A MENOR  
APROBACIÓN

■ 44.5% APRUEBA  
■ 8.0% INDIFERENTE  
■ 47.5% DESAPRUEBA

1 - Pablo Gutiérrez Lázarus - MORENA / CAM, Carmen
2 - Armando Martínez Manríquez - MORENA / TAM, Altamira
3 - Gabriela Osorio Hernández - MORENA / CDMX, Tlalpan
4 - María Josefina Gamboa Torales - PAN / VER, Boca Del Río
5 - Emilio Alejandro De Hoyos Montemayor - UDC / COAH, Acuña
6 - Daniel Carrillo Martínez - PAN / NL, San Nicolás De Los Garza
7 - Christian Agúndez Gómez - PT / BCS, Los Cabos
8 - Cecilia Anunciación Patrón Laviada - PAN / YUC, Mérida
9 - Rosa María Hernández Espejo - MORENA / VER, Veracruz
10 - Pedro Miguel Rosaldo García - MORENA / VER, Coatzacoalcos
11 - José Fernando Mercado Guaida - MORENA / CDMX, La Magdalena Contreras
12 - Mauricio Farah Giacoman - PAN / NL, San Pedro Garza García
13 - Biby Karen Rabelo De La Torre - MC / CAM, Campeche
14 - Marco Antonio Bonilla Mendoza - PAN / CHIH, Chihuahua
15 - César Garza Arredondo - PRI / NL, Apodaca
16 - Ángel Carlos Torres Culebro - MORENA / CHAS, Tuxtla Gutiérrez
17 - Manuel Alonso Cerezo - MORENA / VER, Córdoba
18 - Héctor García García - MC / NL, Guadalupe
19 - Evelyn Parra Álvarez - MORENA / CDMX, Venustiano Carranza
20 - Juan De Dios Gámez Mendivil - MORENA / SIN, Culiacán
21 - Alessandra Rojo De La Vega Piccolo - PRI / CDMX, Cuauhtémoc
22 - Carlos Javier Lamarque Cano - MORENA / SON, Cajeme
23 - Romina Contreras Carrasco - PAN / EDOMEX, Huixquilucan
24 - Enrique Francisco Galindo Ceballos - PRI / SLP, San Luis Potosí
25 - Alejandra Gutiérrez Campos - PAN / GTO, León
26 - Mauricio Tabe Echartea - PAN / CDMX, Miguel Hidalgo
27 - Alfonso Jesús Martínez Alcázar - PAN / MICH, Morelia
28 - José Octavio Rivero Villaseñor - MORENA / CDMX, Milpa Alta
29 - Yoselin Nanyeli Mendoza Ramírez - MORENA / EDOMEX, Nicolás Romero
30 - Adrián Emilio De La Garza Santos - PRI / NL, Monterrey
31 - Ricardo Janecarlo Lozano Reynoso - MORENA / CDMX, Gustavo A. Madero
32 - Yensunni Idalia Martínez Hernández - MORENA / QROO, Othón P. Blanco
33 - Riult Rivera Gutiérrez - PAN / COL, Colima
34 - Javier Torres Rodríguez - PRI / ZAC, Fresnillo
35 - Laura Pérez Segura - MORENA / JAL, San Pedro Tlaquepaque
36 - Carmen Lilia Canturosas Villareal - MORENA / TAM, Nuevo Laredo
37 - David Sánchez Isidoro - PRI / EDOMEX, Coacalco de Berriozábal
38 - María Geraldine Ponce Méndez - MORENA / NAY, Tepic
39 - Gustavo Alarcón Herrera - PRI / GRO, Chilpancingo De Los Bravo
40 - Raymundo Chagoya Villanueva - MORENA / OAX, Oaxaca De Juárez
41 - Claudia Josefina Agatón Muñoz - MORENA / BC, Ensenada
42 - José Luis Urióstegui Salgado - PAN / MOR, Cuernavaca
43 - Javier Díaz González - PRI / COAH, Saltillo
44 - Azucena Cisneros Coss - MORENA / EDOMEX, Ecatepec De Morelos
45 - Antonio Francisco Astiazarán Gutiérrez - PAN / SON, Hermosillo
46 - Milena Paola Quiroga Romero - MORENA / BCS, La Paz
47 - Ana Patricia Peralta De La Peña - MORENA / QROO, Benito Juárez
48 - Josué David Guerrero Trápala - PAN / QRO, Corregidora
49 - José Giovanni Gutiérrez Aguilar - PAN / CDMX, Coyoacán
50 - Isaac Martín Montoya Márquez - MORENA / EDOMEX, Naucalpan De Juárez
51 - Elías Humberto Pérez Mendoza - PAN / CHIH, Cuauhtémoc
52 - José Saldívar Alcalde - MORENA / ZAC, Guadalupe
53 - Felipe Fernando Macías Olvera - PAN / QRO, Querétaro
54 - Abelina López Rodríguez - MORENA / GRO, Acapulco De Juárez
55 - Carlos Orvañanos Rea - PAN / CDMX, Cuajimalpa De Morelos
56 - Miguel Ángel Varela Pinedo - PAN / ZAC, Zacatecas
57 - Ovidio Salvador Peralta Suárez - MORENA / TAB, Comalcalco
58 - Samantha Smith Gutiérrez - PAN / GTO, Guanajuato
59 - Yolanda Del Carmen Osuna Huerta - MORENA / TAB, Centro
60 - Verónica Delgadillo García - MC / JAL, Guadalajara
61 - Eduardo Abraham Gattás Báez - MORENA / TAM, Victoria
62 - Antonio Menéndez De Llano Bermúdez - PVEM / SIN, Ahome
63 - Leonardo Montañez Castro - PAN / AGS, Aguascalientes
64 - Cruz Pérez Cuéllar - MORENA / CHIH, Juárez
65 - Aleida Alavez Ruiz - MORENA / CDMX, Iztapalapa
66 - Adolfo Cerqueda Rebollo - MORENA / EDOMEX, Nezahualcóyotl
67 - Juan José Frangie Saade - MC / JAL, Zapopan
68 - Sergio Armando Chávez Dávalos - MORENA / JAL, Tonalá
69 - Andrés Concepción Mijes Llovera - MORENA / NL, General Escobedo
70 - Raciél Pérez Cruz - MORENA / EDOMEX, Tlalnepantla De Baz
71 - Carlos Fernando Villarreal Pérez - PRI / COAH, Monclova
72 - Alfonso Sánchez García - MORENA / TLAX, Tlaxcala
73 - Daniela Guadalupe Griego Ceballos - MORENA / VER, Xalapa
74 - Nancy Marlene Núñez Reséndiz - MORENA / CDMX, Azcapotzalco
75 - Betzabé Martínez Arango - MORENA / DGO, Gómez Palacio
76 - Mónica Zacil Villarreal Anaya - MORENA / TAM, Tampico
77 - Guadalupe López González - MORENA / SIN, Salvador Alvarado
78 - Luis Alberto Mendoza Acevedo - PAN / CDMX, Benito Juárez
79 - José Chedraui Budib - MORENA / PUE, Puebla
80 - Aarón Yamil Melgar Bravo - MORENA / CHAS, Tapachula
81 - Román Alberto Cepeda González - PRI / COAH, Torreón
82 - Luis Daniel Serrano Palacios - MORENA / EDOMEX, Cuautitlán Izcalli
83 - José Antonio Ochoa Rodríguez - PAN / DGO, Durango
84 - Juan Miguel Ramírez Sánchez - MORENA / GTO, Celaya
85 - Jorge Alberto Reyes Hernández - MORENA / HID, Pachuca De Soto
86 - Erasmo González Robledo - MORENA / TAM, Ciudad Madero
87 - Luis Ernesto Munguía González - PVEM / JAL, Puerto Vallarta
88 - José Alberto Granados Favila - MORENA / TAM, Matamoros
89 - Roberto Carlos Cabrera Valencia - PAN / QRO, San Juan Del Río
90 - Estrella Palacios Domínguez - MORENA / SIN, Mazatlán
91 - María De Lourdes Paz Reyes - MORENA / CDMX, Iztacalco
92 - Ricardo Moreno Bastida - MORENA / EDOMEX, Toluca
93 - Javier Joaquín López Casarín - PVEM / CDMX, Álvaro Obregón
94 - Ismael Burgueño Ruiz - MORENA / BC, Tijuana
95 - Cecilia Ramírez Montoya - MORENA / SIN, Guasave
96 - Araceli Berenice Hernández Calderón - MORENA / CDMX, Tláhuac
97 - Norma Alicia Bustamante Martínez - MORENA / BC, Mexicali
98 - Lorena Del Carmen Alfaro García - PAN / GTO, Irapuato
99 - Carlos Víctor Peña Ortiz - MORENA / TAM, Reynosa
100 - Circe Camacho Bastida - PT / CDMX, Xochimilco

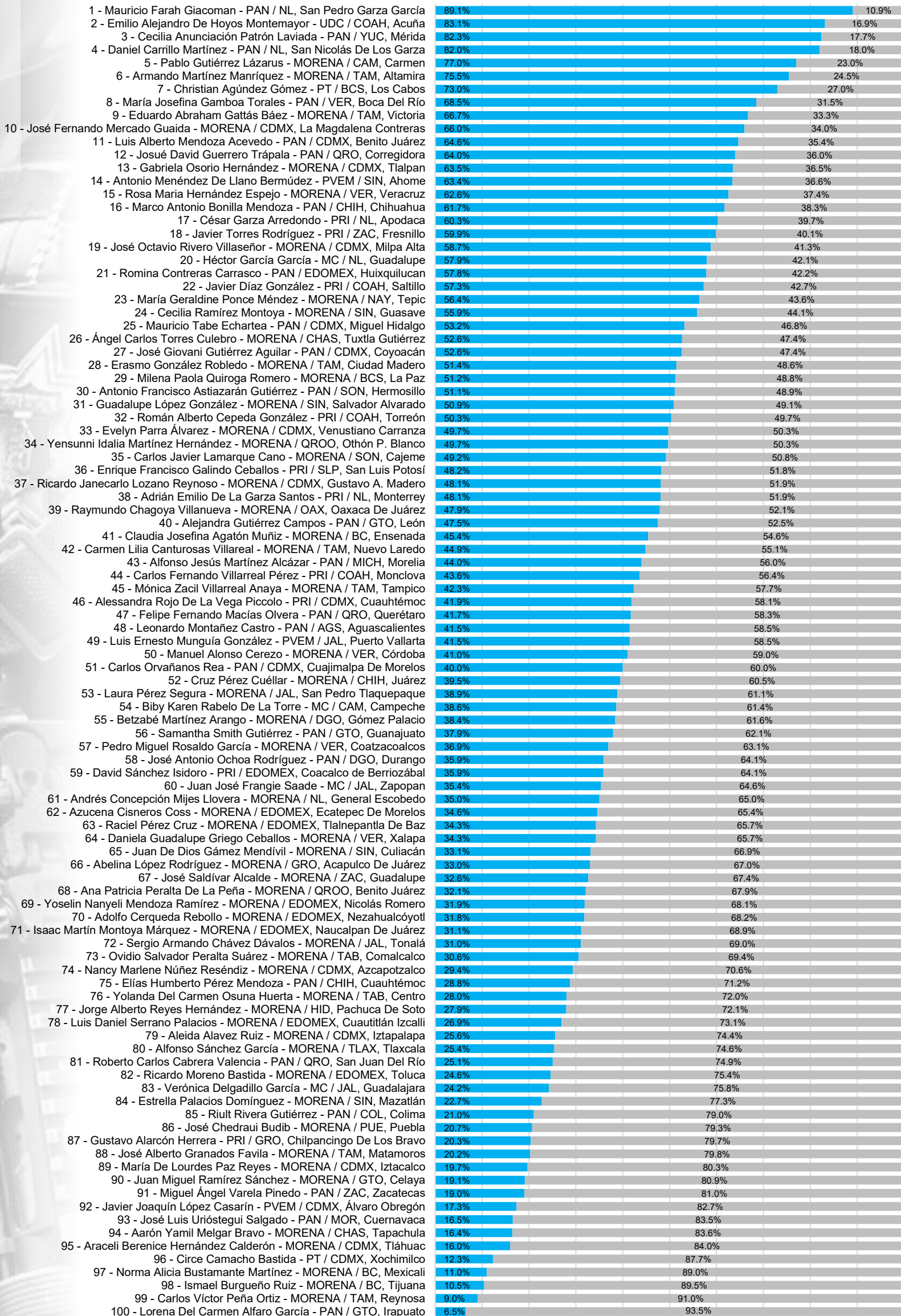


# 100 MUNICIPIOS MÁS Y MENOS SEGUROS EN MÉXICO

MARZO 2026

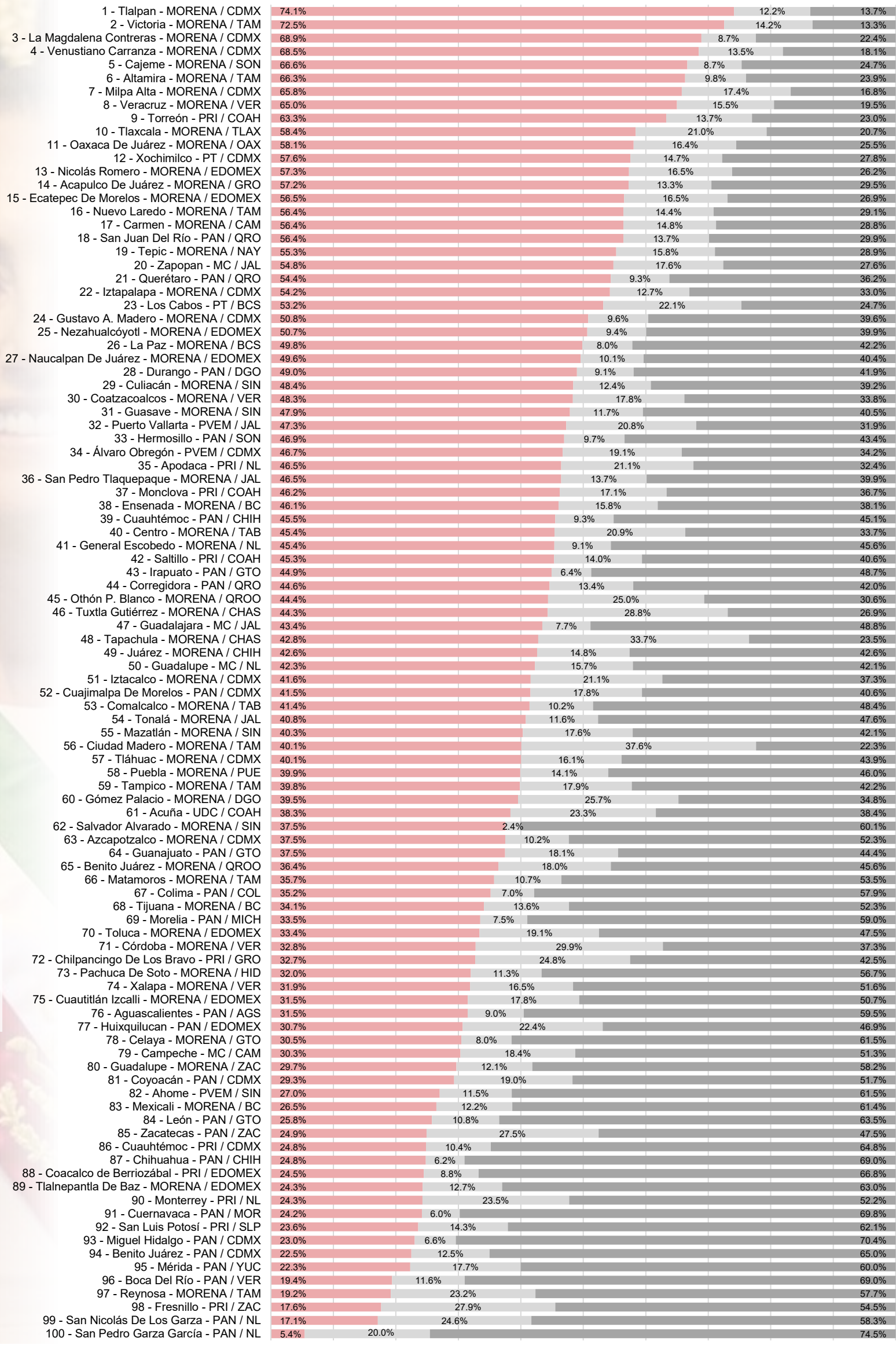

EN ESTE MES:

¿CÓMO SE SIENTE  
VIVIENDO EN SU  
MUNICIPIO?

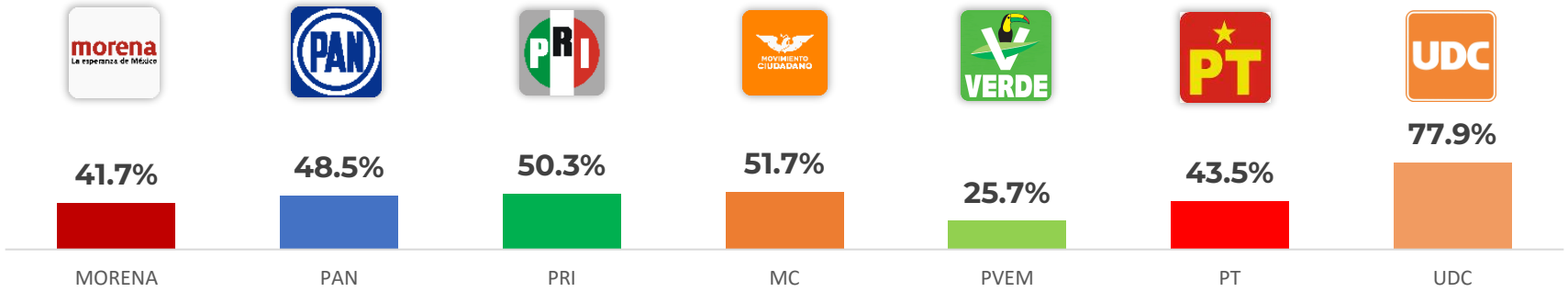


■ 41.8% SEGURO  
■ 58.2% INSEGURO

**EN ESTE MES:**  
**¿CÓMO CALIFICA EL DESEMPEÑO DEL PRESIDENTE?**



**41.8% APRUEBA**  
**15.3% INDIFERENTE**  
**42.9% DESAPRUEBA**



### ALCALDES MORENA

Lugar	Entidad	Municipio	Alcalde	Valor
1	CAM	Carmen	Pablo Gutiérrez Lázarus	83.3%
2	TAM	Altamira	Armando Martínez Manríquez	82.7%
3	CDMX	Tlalpan	Gabriela Osorio Hernández	82.5%
4	VER	Veracruz	Rosa Maria Hernández Espejo	75.6%
5	VER	Coatzacoalcos	Pedro Miguel Rosaldo García	74.8%
6	CDMX	La Magdalena Contreras	José Fernando Mercado Guaida	73.3%
7	CHAS	Tuxtla Gutiérrez	Ángel Carlos Torres Culebro	68.0%
8	VER	Córdoba	Manuel Alonso Cerezo	66.3%
9	CDMX	Venustiano Carranza	Evelyn Parra Álvarez	63.5%
10	SIN	Culiacán	Juan De Dios Gámez Mendivil	61.5%
11	SON	Cajeme	Carlos Javier Lamarque Cano	59.3%
12	CDMX	Milpa Alta	José Octavio Rivero Villaseñor	56.5%
13	EDOMEX	Nicolás Romero	Yoselin Nanyeli Mendoza Ramírez	56.3%
14	CDMX	Gustavo A. Madero	Ricardo Janecarlo Lozano Reynoso	55.3%
15	QROO	Othón P. Blanco	Yensunni Idalia Martínez Hernández	55.3%
16	JAL	San Pedro Tlaquepaque	Laura Pérez Segura	53.7%
17	TAM	Nuevo Laredo	Carmen Lilia Canturosas Villareal	51.8%
18	NAY	Tepic	María Geraldine Ponce Méndez	50.0%
19	OAX	Oaxaca De Juárez	Raymundo Chagoya Villanueva	47.1%
20	BC	Ensenada	Claudia Josefina Agatón Muñiz	47.0%
21	EDOMEX	Ecatepec De Morelos	Azucena Cisneros Coss	46.1%
22	BCS	La Paz	Milena Paola Quiroga Romero	45.1%
23	QROO	Benito Juárez	Ana Patricia Peralta De La Peña	44.4%
24	EDOMEX	Naucalpan De Juárez	Isaac Martín Montoya Márquez	43.1%
25	ZAC	Guadalupe	José Saldívar Alcalde	40.0%
26	GRO	Acapulco De Juárez	Abelina López Rodríguez	38.4%
27	TAB	Comalcalco	Ovidio Salvador Peralta Suárez	36.6%
28	TAB	Centro	Yolanda Del Carmen Osuna Huerta	36.1%
29	TAM	Victoria	Eduardo Abraham Gattás Báez	35.9%
30	CHIH	Juárez	Cruz Pérez Cuéllar	35.1%
31	CDMX	Iztapalapa	Aleida Alavez Ruiz	33.9%
32	EDOMEX	Nezahualcóyotl	Adolfo Cerqueda Rebollo	33.6%
33	JAL	Tonalá	Sergio Armando Chávez Dávalos	32.7%
34	NL	General Escobedo	Andrés Concepción Mijes Llovera	31.6%
35	EDOMEX	Tlalnepantla De Baz	Raciel Pérez Cruz	31.1%
36	TLAX	Tlaxcala	Alfonso Sánchez García	30.4%
37	VER	Xalapa	Daniela Guadalupe Griego Ceballos	30.2%
38	CDMX	Azcapotzalco	Nancy Marlene Núñez Reséndiz	29.7%
39	DGO	Gómez Palacio	Betzabé Martínez Arango	29.7%
40	TAM	Tampico	Mónica Zacil Villarreal Anaya	29.3%
41	SIN	Salvador Alvarado	Guadalupe López González	29.2%
42	PUE	Puebla	José Chedraui Budib	28.8%
43	CHAS	Tapachula	Aarón Yamil Melgar Bravo	28.5%
44	EDOMEX	Cuautitlán Izcalli	Luis Daniel Serrano Palacios	27.9%
45	GTO	Celaya	Juan Miguel Ramírez Sánchez	26.9%
46	HID	Pachuca De Soto	Jorge Alberto Reyes Hernández	24.9%
47	TAM	Ciudad Madero	Erasmo González Robledo	24.9%
48	TAM	Matamoros	José Alberto Granados Favila	23.8%
49	SIN	Mazatlán	Estrella Palacios Domínguez	22.9%
50	CDMX	Iztacalco	María De Lourdes Paz Reyes	21.9%
51	EDOMEX	Toluca	Ricardo Moreno Bastida	18.5%
52	BC	Tijuana	Ismael Burgueño Ruiz	17.4%
53	SIN	Guasave	Cecilia Ramírez Montoya	16.6%
54	CDMX	Tláhuac	Araceli Berenice Hernández Calderón	15.7%
55	BC	Mexicali	Norma Alicia Bustamante Martínez	15.6%
56	TAM	Reynosa	Carlos Víctor Peña Ortiz	13.8%

### ALCALDES PAN

Lugar	Entidad	Municipio	Alcalde	Valor
1	VER	Boca Del Río	María Josefina Gamboa Torales	80.0%
2	NL	San Nicolás De Los Garza	Daniel Carrillo Martínez	77.7%
3	YUC	Mérida	Cecilia Anunciación Patrón Laviada	76.5%
4	NL	San Pedro Garza García	Mauricio Farah Giacoman	73.2%
5	CHIH	Chihuahua	Marco Antonio Bonilla Mendoza	70.0%
6	EDOMEX	Huixquilucan	Romina Contreras Carrasco	58.1%
7	GTO	León	Alejandra Gutiérrez Campos	57.6%
8	CDMX	Miguel Hidalgo	Mauricio Tabe Echartea	57.4%
9	MICH	Morelia	Alfonso Jesús Martínez Alcázar	57.4%
10	COL	Colima	Riult Rivera Gutiérrez	55.1%
11	MOR	Cuernavaca	José Luis Urióstegui Salgado	46.2%
12	SON	Hermosillo	Antonio Francisco Astiazarán Gutiérrez	45.6%
13	QRO	Corregidora	Josué David Guerrero Trápala	44.1%
14	CDMX	Coyoacán	José Giovanni Gutiérrez Aguilar	43.7%
15	CHIH	Cuauhtémoc	Elías Humberto Pérez Mendoza	41.5%
16	QRO	Querétaro	Felipe Fernando Macías Olvera	39.4%
17	CDMX	Cuajimalpa De Morelos	Carlos Orvañanos Rea	38.0%
18	ZAC	Zacatecas	Miguel Ángel Varela Pinedo	37.3%
19	GTO	Guanajuato	Samantha Smith Gutiérrez	36.3%
20	AGS	Aguascalientes	Leonardo Montañez Castro	35.3%
21	CDMX	Benito Juárez	Luis Alberto Mendoza Acevedo	28.9%
22	DGO	Durango	José Antonio Ochoa Rodríguez	27.8%
23	QRO	San Juan Del Río	Roberto Carlos Cabrera Valencia	23.1%
24	GTO	Irapuato	Lorena Del Carmen Alfaro García	14.9%

### ALCALDES PRI

Lugar	Entidad	Municipio	Alcalde	Valor
1	NL	Apodaca	César Garza Arredondo	69.1%
2	CDMX	Cuauhtémoc	Alessandra Rojo De La Vega Piccolo	61.1%
3	SLP	San Luis Potosí	Enrique Francisco Galindo Ceballos	57.9%
4	NL	Monterrey	Adrián Emilio De La Garza Santos	56.1%
5	ZAC	Fresnillo	Javier Torres Rodríguez	54.7%
6	EDOMEX	Coacalco de Berriozábal	David Sánchez Isidoro	50.1%
7	GRO	Chilpancingo De Los Bravo	Gustavo Alarcón Herrera	48.9%
8	COAH	Saltillo	Javier Díaz González	46.2%
9	COAH	Monclova	Carlos Fernando Villarreal Pérez	30.9%
10	COAH	Torreón	Román Alberto Cepeda González	28.0%

### ALCALDES MC

Lugar	Entidad	Municipio	Alcalde	Valor
1	CAM	Campeche	Biby Karen Rabelo De La Torre	71.7%
2	NL	Guadalupe	Héctor García García	66.1%
3	JAL	Guadalajara	Verónica Delgadillo García	35.9%
4	JAL	Zapopan	Juan José Frangie Saade	33.2%

### ALCALDES PVEM

Lugar	Entidad	Municipio	Alcalde	Valor
1	SIN	Ahome	Antonio Menéndez De Llano Bermúdez	35.4%
2	JAL	Puerto Vallarta	Luis Ernesto Munguía González	24.0%
3	CDMX	Álvaro Obregón	Javier Joaquín López Casarín	17.8%

### ALCALDES PT

Lugar	Entidad	Municipio	Alcalde	Valor
1	BCS	Los Cabos	Christian Agúndez Gómez	76.9%
2	CDMX	Xochimilco	Circe Camacho Bastida	10.2%

### ALCALDES UDC

Lugar	Entidad	Municipio	Alcalde	Valor
1	COAH	Acuña	Emilio Alejandro De Hoyos Montemayor	77.9%