

FEBRERO 2026

ASÍ VAN 100 MUNICIPIOS

¿CÓMO CALIFICARON SU DESEMPEÑO?



## ENCUESTA NACIONAL

Presentamos con gusto los resultados de la última encuesta nacional sobre las condiciones de gobierno en México, realizada en las 32 entidades, elaborada por la casa encuestadora **Arias Consultores** y publicada en nuestro medio **Revista32**.

Esperando que la información sea del agrado y satisfacción.

**Luis Octavio Arias Ortiz**  
Director Arias Consultores  
8331463600 móvil  
luis.octavio@ariasconsultores.com

**A. Objetivo del ejercicio:** Evaluar las condiciones de gobierno de México.

**B. Marco muestral:** Usuarios de Facebook mayores de 18 años que viven en la entidad de NSE indistinto.

**C. Diseño del Marco muestral:**

- 1. Población objetivo:** Ciudadanos con registro de vivir en cada una de las 32 entidades mayores de 18 años, NSE Indistinto.
- 2. Procedimiento de selección de unidades:** Se desarrollan 132 publicaciones publicitada con objetivo de tráfico a la aplicación de encuesta y dirigido a población objetivo con acceso a dispositivos móviles sin acceso permitido por medio de las redes sociales de la casa encuestadora. El presupuesto asignado a cada una de las publicaciones es asignado mediante el peso proporcional de la entidad.
- 3. Selección de público:** Con intereses en medios de comunicación nacionales, líderes de opinión y noticieros tradicionales y digitales.
- 4. Exclusión del marco muestral:** En seguidores de las páginas Arias Consultores y Revista32.

**D. Proceso de estimación de encuesta:** Estimación puntual lógica por cada pregunta realizada en la zona de levantamiento por el total de la población encuestada.

- 1. Tamaño de la muestra:** **13,631 encuestas realizadas.**
- 2. Margen de error:** **+/- 0.8% sobre muestra efectiva en homogeneidad de la población del 50%.**
- 3. Intervalo de confianza:** 95%.
- 4. Periodo del levantamiento:** **Del 14 al 21 de febrero de 2026.**
- 5. Tipo de muestreo:** Probabilístico – polietápico.
- 6. Tratamiento de la no-respuesta:** No se excluyó de la muestra las personas que contestaron de forma negativa ante cualquier selección.
- 7. Rechazo de la encuesta:** El instrumento de captación ocupado para el levantamiento de la muestra es mediante la publicidad estratificada por cada una de las entidades a través del algoritmo probabilístico y de dispersión estandarizada de Facebook, las respuestas obtenidas son efectivas ya que el encuestado decide acceder a la encuesta, sin causar un valor cuantificable de rechazo ya que la presentación es diferente al método de levantamiento de campo donde es posible registrar el rechazo de respuesta del usuario.

**E. Método de recolección de información:**

- 1. Lanzamiento de la encuesta:** Publicación publicitada con objetivo de tráfico a la aplicación de encuesta sin acceso permitido por medio de las redes sociales de la casa encuestadora.
- 2. Instrumento de captación:** Publicidad en Facebook de la encuesta dirigida a la población objetivo en cada una de las entidades por medio de un objetivo de tráfico que enlaza directamente a la aplicación de la encuesta.
- 3. Proceso de encuesta efectiva:** El usuario aleatoriamente seleccionado según los comportamientos digitales (diseño marco muestral) se le es presentado en su muro de Facebook la encuesta **en sólo 1 ocasión** con el fin de participar en la misma, si éste en su caso omite la publicación la encuesta no aparece de nuevo a causa de la falta de interés.
- 4. Filtro de encuesta primario:** El usuario solo puede contestar con una cuenta activa de Facebook **una sola vez**, se excluyen todas aquellas respuestas derivadas de compartir la encuesta, o direcciones IP duplicadas.
- 5. Filtro de encuesta secundario:** Usuarios con direcciones IP fuera de la zona de levantamiento, accesos fuera del lanzamiento del lanzamiento de la encuesta (no accedieron desde la presentación de su muro).


**F. Solicitante de la encuesta** Director General Arias Consultores – Luis Octavio Arias Ortiz

**G. Patrocinador del estudio realizado** Luis Octavio Arias Ortiz




























**H. Responsable del proceso de datos** Julio Omar Arias Ortiz

**I. Software del proceso de datos** Microsoft Excel


## APROBACIÓN BUENA

1	 <b>Veracruz Boca Del Río</b> María Josefina Gamboa Torales	<b>90.0%</b>	12	 <b>Nuevo León San Nicolás De Los Garza</b> Daniel Carrillo Martínez	<b>71.7%</b>	23	 <b>Coahuila Acuña</b> Emilio Alejandro De Hoyos Montemayor	<b>60.9%</b>
2	 <b>Veracruz Coatzacoalcos</b> Pedro Miguel Rosaldo García	<b>89.0%</b>	13	 <b>Chiapas Tuxtla Gutiérrez</b> Ángel Carlos Torres Culebro	<b>71.4%</b>	24	 <b>Estado de México Huixquilucan</b> Romina Contreras Carrasco	<b>58.5%</b>
3	 <b>Veracruz Veracruz</b> Rosa María Hernández Espejo	<b>84.1%</b>	14	 <b>Veracruz Córdoba</b> Manuel Alonso Cerezo	<b>70.4%</b>	25	 <b>Nuevo León Monterrey</b> Adrián Emilio De La Garza Santos	<b>57.7%</b>
4	 <b>CDMX Cuauhtémoc</b> Alessandra Rojo De La Vega Piccolo	<b>82.8%</b>	15	 <b>CDMX La Magdalena Contreras</b> José Fernando Mercado Guaida	<b>69.9%</b>	26	 <b>Tlaxcala Tlaxcala</b> Alfonso Sánchez García	<b>57.2%</b>
5	 <b>Nuevo León Apodaca</b> César Garza Arredondo	<b>77.9%</b>	16	 <b>CDMX Gustavo A. Madero</b> Ricardo Janecarlo Lozano Reynoso	<b>66.6%</b>	27	 <b>Tamaulipas Nuevo Laredo</b> Carmen Lilia Canturosas Villareal	<b>56.9%</b>
6	 <b>Zacatecas Fresnillo</b> Javier Torres Rodríguez	<b>76.8%</b>	17	 <b>CDMX Coyoacán</b> José Giovanni Gutiérrez Aguilar	<b>66.4%</b>	28	 <b>Guanajuato Guanajuato</b> Samantha Smith Gutiérrez	<b>56.4%</b>
7	 <b>Chihuahua Chihuahua</b> Marco Antonio Bonilla Mendoza	<b>74.0%</b>	18	 <b>Campeche Carmen</b> Pablo Gutiérrez Lázarus	<b>66.0%</b>	29	 <b>Jalisco Puerto Vallarta</b> Luis Ernesto Munguía González	<b>56.0%</b>
8	 <b>Veracruz Xalapa</b> Daniela Guadalupe Criego Ceballos	<b>73.8%</b>	19	 <b>Estado de México Nicolás Romero</b> Yoselin Nanyeli Mendoza Ramírez	<b>64.4%</b>	30	 <b>Tamaulipas Matamoros</b> José Alberto Granados Favila	<b>54.6%</b>
9	 <b>Tamaulipas Altamira</b> Armando Martínez Manríquez	<b>73.7%</b>	20	 <b>Nuevo León Guadalupe</b> Héctor García García	<b>64.2%</b>	31	 <b>Michoacán Morelia</b> Alfonso Jesús Martínez Alcázar	<b>51.8%</b>
10	 <b>CDMX Milpa Alta</b> José Octavio Rivero Villaseñor	<b>73.0%</b>	21	 <b>Nuevo León San Pedro Garza García</b> Mauricio Farah Giacoman	<b>63.6%</b>	32	 <b>Guanajuato León</b> Alejandra Gutiérrez Campos	<b>51.2%</b>
11	 <b>Yucatán Mérida</b> Cecilia Anunciación Patrón Laviada	<b>72.6%</b>	22	 <b>CDMX Venustiano Carranza</b> Evelyn Parra Álvarez	<b>61.8%</b>	33	 <b>Colima Colima</b> Riult Rivera Gutiérrez	<b>50.2%</b>

APROBACIÓN REGULAR

34	 Coahuila <b>Saltillo</b> Javier Díaz González	50.0%	45	 Sonora <b>Hermosillo</b> Antonio Francisco Astiazarán Gutiérrez	42.5%	56	 Estado de México <b>Ecatepec De Morelos</b> Azucena Cisneros Coss	37.4%
35	 Campeche <b>Campeche</b> Biby Karen Rabelo De La Torre	49.0%	46	 Zacatecas <b>Zacatecas</b> Miguel Ángel Varela Pinedo	41.8%	57	 CDMX <b>Miguel Hidalgo</b> Mauricio Tabe Echartea	37.2%
36	 Jalisco <b>Zapopan</b> Juan José Frangie Saade	48.1%	47	 Estado de México <b>Coacalco de Berriozábal</b> David Sánchez Isidoro	40.8%	58	 CDMX <b>Iztapalapa</b> Aleida Alavez Ruiz	36.8%
37	 Chihuahua <b>Cuauhtémoc</b> Elías Humberto Pérez Mendoza	47.3%	48	 Jalisco <b>Guadalajara</b> Verónica Delgadillo García	39.7%	59	 Querétaro <b>Corregidora</b> Josué David Guerrero Trápala	36.5%
38	 San Luis Potosí <b>San Luis Potosí</b> Enrique Francisco Galindo Ceballos	46.1%	49	 Sinaloa <b>Ahome</b> Antonio Menéndez De Llano Bermúdez	38.9%	60	 Tabasco <b>Comalcalco</b> Ovidio Salvador Peralta Suárez	36.0%
39	 Sinaloa <b>Culiacán</b> Juan De Dios Gámez Mendivil	45.4%	50	 Puebla <b>Puebla</b> José Chedraui Budib	38.8%	61	 Zacatecas <b>Guadalupe</b> José Saldívar Alcalde	33.2%
40	 Sonora <b>Cajeme</b> Carlos Javier Lamarque Cano	45.1%	51	 CDMX <b>Xochimilco</b> Circe Camacho Bastida	38.6%	62	 Jalisco <b>San Pedro Tlaquepaque</b> Laura Pérez Segura	32.6%
41	 CDMX <b>Tlalpan</b> Gabriela Osorio Hernández	45.0%	52	 Morelos <b>Cuernavaca</b> José Luis Urióstegui Salgado	38.6%	63	 Baja California Sur <b>La Paz</b> Milena Paola Quiroga Romero	32.3%
42	 Estado de México <b>Naucalpan De Juárez</b> Isaac Martín Montoya Márquez	44.0%	53	 Tamaulipas <b>Victoria</b> Eduardo Abraham Gattás Báez	38.2%	64	 Coahuila <b>Torreón</b> Román Alberto Cepeda González	31.8%
43	 Oaxaca <b>Oaxaca De Juárez</b> Raymundo Chagoya Villanueva	43.4%	54	 Aguascalientes <b>Aguascalientes</b> Leonardo Montañez Castro	37.9%	65	 Querétaro <b>Querétaro</b> Felipe Fernando Macías Olvera	31.4%
44	 Tabasco <b>Centro</b> Yolanda Del Carmen Osuna Huerta	43.0%	55	 CDMX <b>Benito Juárez</b> Luis Alberto Mendoza Acevedo	37.9%	66	 CDMX <b>Cuajimalpa De Morelos</b> Carlos Orvañanos Rea	31.4%

**APROBACIÓN MALA**

**89**  **Guanajuato Celaya** 20.3%  
Juan Miguel Ramírez Sánchez

**67**  **Estado de México Cuautitlán Izcalli** 31.3%  
Luis Daniel Serrano Palacios

**78**  **Baja California Ensenada** 23.7%  
Claudia Josefina Agatón Muñiz

**90**  **CDMX Azcapotzalco** 19.5%  
Nancy Marlene Núñez Reséndiz

**68**  **Quintana Roo Benito Juárez** 30.5%  
Ana Patricia Peralta De La Peña

**79**  **Guerrero Acapulco De Juárez** 23.3%  
Abelina López Rodríguez

**91**  **Chiapas Tapachula** 19.5%  
Aarón Yamil Melgar Bravo

**69**  **Hidalgo Pachuca De Soto** 30.3%  
Jorge Alberto Reyes Hernández

**80**  **Tamaulipas Ciudad Madero** 22.7%  
Erasmo González Robledo

**92**  **Tamaulipas Tampico** 17.9%  
Mónica Zacil Villarreal Anaya

**70**  **CDMX Iztacalco** 29.8%  
María De Lourdes Paz Reyes


**81**  **Estado de México Toluca** 22.6%  
Ricardo Moreno Bastida

**93**  **Guanajuato Irapuato** 17.4%  
Lorena Del Carmen Alfaro García

**71**  **Guerrero Chilpancingo De Los Bravo** 29.1%  
Gustavo Alarcón Herrera

**82**  **Sinaloa Salvador Alvarado** 22.4%  
Guadalupe López González

**94**  **Tamaulipas Reynosa** 15.6%  
Carlos Víctor Peña Ortiz


**72**  **Nuevo León General Escobedo** 26.9%  
Andrés Concepción Mijes Llovera

**83**  **Baja California Sur Los Cabos** 22.3%  
Christian Agúndez Gómez

**95**  **Durango Durango** 15.5%  
José Antonio Ochoa Rodríguez

**73**  **Chihuahua Juárez** 26.5%  
Cruz Pérez Cuéllar

**84**  **CDMX Álvaro Obregón** 22.1%  
Javier Joaquín López Casarín

**96**  **CDMX Tláhuac** 15.2%  
Araceli Berenice Hernández Calderón

**74**  **Coahuila Monclova** 26.1%  
Carlos Fernando Villarreal Pérez

**85**  **Quintana Roo Othón P. Blanco** 22.1%  
Yensunni Idalia Martínez Hernández


**97**  **Sinaloa Mazatlán** 14.8%  
Estrella Palacios Domínguez


**75**  **Estado de México Tlalnepantla De Baz** 25.0%  
Raciél Pérez Cruz


**86**  **Nayarit Tepic** 22.0%  
María Geraldine Ponce Méndez

**98**  **Jalisco Tonalá** 12.4%  
Sergio Armando Chávez Dávalos

**76**  **Durango Gómez Palacio** 24.3%  
Betzabé Martínez Arango

**87**  **Estado de México Nezahualcóyotl** 21.7%  
Adolfo Cerqueda Rebollo

**99**  **Baja California Mexicali** 11.1%  
Norma Alicia Bustamante Martínez

**77**  **Querétaro San Juan Del Río** 24.2%  
Roberto Carlos Cabrera Valencia

**88**  **Baja California Tijuana** 20.8%  
Ismael Burgueño Ruiz

**100**  **Sinaloa Guasave** 4.9%  
Cecilia Ramírez Montoya

Promedio general	32.5%	16.4%	14.1%	11.5%	7.7%	5.0%	3.7%	2.4%	1.0%	5.7%
Municipio	Seguridad	Agua potable y drenaje	Obra pública	Desarrollo económico y empleo	Transporte público	Servicios de salud	Recolección de basura	Alumbrado	Turismo	Otro
Leonardo Montañez Castro - PAN / AGS, Aguascalientes	18.1%	34.8%	9.9%	11.1%	4.7%	6.6%	13%	4.7%	13%	7.5%
Milena Paola Quiroga Romero - MORENA / BCS, La Paz	26.6%	33.7%	8.6%	5.3%	6.7%	4.2%	5.0%	2.5%	0.0%	7.4%
Christian Agúndez Gómez - PT / BCS, Los Cabos	6.2%	62.0%	3.6%	3.4%	0.8%	8.3%	10.6%	0.0%	0.8%	4.2%
Claudia Josefina Agatón Muñoz - MORENA / BC, Ensenada	45.9%	4.4%	24.2%	5.9%	8.9%	3.4%	3.4%	0.0%	0.0%	3.9%
Norma Alicia Bustamante Martínez - MORENA / BC, Mexicali	57.7%	12%	19.8%	4.3%	4.5%	7.7%	0.0%	10%	0.0%	3.9%
Ismael Burgueño Ruiz - MORENA / BC, Tijuana	63.6%	18%	15.4%	7.9%	17%	2.7%	12.4%	19%	0.0%	4.0%
Biby Karen Rabelo De La Torre - MC / CAM, Campeche	15.0%	6.3%	9.9%	39.4%	10.7%	9.2%	0.0%	4.1%	1.1%	4.3%
Pablo Gutiérrez Lázarus - MORENA / CAM, Carmen	13.1%	0.9%	0.9%	56.5%	2.7%	12.4%	0.0%	10%	6.5%	6.1%
Javier Joaquín López Casarín - PVEM / CDMX, Álvaro Obregón	219%	4.7%	28.6%	8.3%	9.8%	3.9%	6.2%	2.3%	0.0%	14.4%
Nancy Marlene Núñez Reséndiz - MORENA / CDMX, Azcapotzalco	56.9%	6.8%	7.4%	9.2%	3.8%	3.7%	4.4%	2.7%	0.7%	4.3%
Luis Alberto Mendoza Acevedo - PAN / CDMX, Benito Juárez	28.1%	7.9%	28.0%	4.4%	2.9%	2.3%	4.5%	5.2%	0.0%	16.6%
José Giovanni Gutiérrez Aguilar - PAN / CDMX, Coyoacán	36.1%	11.7%	12.5%	10.7%	4.0%	5.5%	5.1%	4.8%	14%	8.0%
Carlos Orvañanos Rea - PAN / CDMX, Cuajimalpa De Morelos	42.5%	10.7%	6.5%	7.0%	13.9%	1.8%	7.8%	3.3%	0.0%	6.4%
Alessandra Rojo De La Vega Piccolo - PRI / CDMX, Cuauhtémoc	50.9%	0.0%	15.3%	9.5%	1.2%	5.7%	10.3%	0.0%	1.6%	5.4%
Ricardo Janecarlo Lozano Reynoso - MORENA / CDMX, Gustavo A. Madero	33.1%	16.0%	13.1%	13.3%	4.5%	5.7%	3.7%	5.0%	1.4%	4.7%
María De Lourdes Paz Reyes - MORENA / CDMX, Iztacalco	40.5%	18.8%	8.5%	11.9%	3.4%	2.5%	7.9%	1.7%	0.8%	3.9%
Aleida Alavez Ruiz - MORENA / CDMX, Iztapalapa	35.9%	21.6%	11.6%	9.9%	1.1%	3.4%	5.8%	1.9%	1.6%	7.2%
José Fernando Mercado Guaidá - MORENA / CDMX, La Magdalena Contreras	26.7%	7.2%	16.4%	10.2%	21.3%	2.7%	4.9%	4.1%	1.3%	5.1%
Mauricio Tabe Echartea - PAN / CDMX, Miguel Hidalgo	34.9%	16%	15.4%	7.2%	8.2%	7.7%	6.0%	5.9%	0.0%	13.1%
José Octavio Rivero Villaseñor - MORENA / CDMX, Milpa Alta	18.5%	31.9%	4.0%	16.7%	13.6%	7.0%	2.1%	2.7%	0.4%	3.2%
Araceli Berenice Hernández Calderón - MORENA / CDMX, Tláhuac	53.8%	20.3%	5.8%	5.8%	2.5%	0.8%	4.8%	1.7%	0.0%	4.5%
Gabriela Osorio Hernández - MORENA / CDMX, Tlalpan	31.8%	11.3%	17.5%	8.2%	12.1%	3.4%	4.6%	3.4%	0.0%	7.7%
Evelyn Parra Álvarez - MORENA / CDMX, Venustiano Carranza	39.9%	16.3%	11.4%	8.8%	1.6%	4.4%	5.5%	0.7%	0.0%	11.3%
Circe Camacho Bastida - PT / CDMX, Xochimilco	25.3%	31.0%	13.0%	7.5%	7.8%	3.6%	1.4%	3.2%	2.4%	4.8%
Aarón Yamil Melgar Bravo - MORENA / CHAS, Tapachula	18.7%	5.2%	5.8%	5.2%	1.5%	2.3%	54.2%	0.7%	0.0%	1.9%
Ángel Carlos Torres Culebro - MORENA / CHAS, Tuxtla Gutiérrez	24.3%	9.1%	11.9%	17.9%	11.0%	3.4%	13.7%	3.0%	0.6%	5.0%
Marco Antonio Bonilla Mendoza - PAN / CHIH, Chihuahua	31.1%	5.2%	13.6%	12.2%	12.7%	12.6%	1.2%	10%	2.5%	8.0%
Elías Humberto Pérez Mendoza - PAN / CHIH, Cuauhtémoc	52.9%	4.5%	7.2%	13.6%	1.0%	5.0%	8.1%	2.5%	0.0%	5.2%
Cruz Pérez Cuéllar - MORENA / CHIH, Juárez	30.2%	3.5%	32.6%	15.3%	7.5%	4.3%	1.6%	0.0%	1.2%	3.8%
Emilio Alejandro De Hoyos Montemayor - UDC / COAH, Acuña	18.8%	8.2%	6.5%	32.1%	9.2%	3.3%	0.8%	5.0%	5.8%	10.4%
Carlos Fernando Villarreal Pérez - PRI / COAH, Monclova	3.5%	1.7%	6.1%	67.4%	10.7%	2.6%	3.7%	0.0%	0.9%	3.3%
Javier Díaz González - PRI / COAH, Saltillo	13.5%	3.7%	28.9%	13.8%	18.4%	7.7%	1.4%	1.6%	3.2%	7.8%
Román Alberto Cepeda González - PRI / COAH, Torreón	7.7%	45.9%	13.4%	9.3%	14.9%	0.0%	1.9%	0.0%	0.0%	6.9%
Riult Rivera Gutiérrez - PAN / COL, Colima	47.0%	0.0%	17.4%	6.3%	4.7%	7.1%	8.0%	8.0%	0.0%	1.6%
José Antonio Ochoa Rodríguez - PAN / DGO, Durango	20.7%	3.9%	16.6%	42.2%	1.9%	3.9%	1.8%	1.7%	0.0%	7.1%
Betzabé Martínez Arango - MORENA / DGO, Gómez Palacio	13.7%	49.8%	12.5%	11.3%	2.7%	0.7%	3.9%	1.6%	0.0%	3.8%
David Sánchez Isidoro - PRI / EDOMEX, Coacalco de Berriozábal	49.2%	6.7%	12.4%	12.4%	3.6%	3.8%	1.1%	0.0%	1.1%	9.9%
Luis Daniel Serrano Palacios - MORENA / EDOMEX, Cuautitlán Izcalli	46.1%	14.6%	13.0%	9.1%	5.9%	1.4%	1.9%	0.0%	0.9%	7.1%
Azucena Cisneros Coss - MORENA / EDOMEX, Ecatepec De Morelos	28.9%	37.0%	9.7%	5.6%	0.6%	3.8%	4.7%	1.7%	0.0%	8.0%
Romina Contreras Carrasco - PAN / EDOMEX, Huixquilucan	27.1%	10.7%	4.6%	15.1%	15.3%	3.9%	5.0%	2.6%	3.0%	12.9%
Isaac Martín Montoya Márquez - MORENA / EDOMEX, Naucalpan De Juárez	50.1%	8.1%	9.1%	7.0%	8.1%	4.5%	0.0%	4.8%	0.0%	8.1%
Adolfo Cerqueda Reboillo - MORENA / EDOMEX, Nezahualcóyotl	19.9%	43.6%	11.4%	8.1%	3.0%	7.2%	1.4%	1.8%	0.0%	3.6%
Yoselin Nanyeli Mendoza Ramírez - MORENA / EDOMEX, Nicolás Romero	62.2%	7.6%	7.3%	5.0%	5.5%	2.4%	1.6%	2.7%	1.4%	4.3%
Raciel Pérez Cruz - MORENA / EDOMEX, Tlalpan De Baz	57.8%	8.2%	7.4%	10.7%	3.1%	4.8%	0.0%	2.9%	0.0%	5.0%
Ricardo Moreno Bastida - MORENA / EDOMEX, Toluca	49.8%	5.9%	16.0%	9.9%	7.2%	2.4%	1.0%	2.8%	0.0%	5.0%
Juan Miguel Ramírez Sánchez - MORENA / GTO, Celaya	69.8%	0.0%	9.6%	9.0%	1.5%	2.2%	0.0%	4.9%	0.0%	2.9%
Samantha Smith Gutiérrez - PAN / GTO, Guanajuato	23.8%	4.1%	4.2%	11.3%	20.1%	3.6%	21.0%	2.5%	2.3%	7.1%
Lorena Del Carmen Alfaro García - PAN / GTO, Irapuato	80.7%	1.7%	2.4%	3.4%	2.8%	4.6%	0.0%	1.9%	0.0%	2.5%
Alejandra Gutiérrez Campos - PAN / GTO, León	47.8%	13.4%	7.6%	8.4%	11.0%	5.5%	0.6%	0.0%	0.0%	5.7%
Abelina López Rodríguez - MORENA / GRO, Acapulco De Juárez	18.4%	57.2%	5.1%	8.1%	4.3%	2.9%	0.0%	3.0%	0.0%	1.0%
Gustavo Alarcón Herrera - PRI / GRO, Chilpancingo De Los Bravo	58.1%	19.1%	3.2%	10.8%	0.0%	1.5%	6.0%	0.0%	0.0%	1.3%
Jorge Alberto Reyes Hernández - MORENA / HID, Pachuca De Soto	31.0%	9.3%	25.6%	12.4%	4.8%	1.3%	6.5%	0.0%	1.7%	7.6%
Verónica Delgadillo García - MC / JAL, Guadalajara	42.0%	9.3%	10.2%	3.8%	17.0%	5.0%	4.0%	1.2%	0.0%	7.6%
Luis Ernesto Munguía González - PVEM / JAL, Puerto Vallarta	5.1%	20.8%	19.2%	5.2%	21.5%	2.7%	15.6%	2.0%	2.8%	5.2%
Laura Pérez Segura - MORENA / JAL, San Pedro Tlaquepaque	46.2%	9.1%	19.8%	6.9%	7.8%	4.5%	3.7%	0.9%	1.0%	0.0%
Sergio Armando Chávez Dávalos - MORENA / JAL, Tonalá	36.5%	6.6%	25.1%	10.4%	6.9%	5.6%	3.2%	0.0%	1.9%	3.8%
Juan José Frangie Saade - MC / JAL, Zapopan	32.1%	10.3%	13.8%	1.8%	21.2%	5.1%	0.0%	7.5%	0.0%	8.2%
Alfonso Jesús Martínez Alcázar - PAN / MICH, Morelia	40.5%	13.5%	15.3%	13.0%	7.6%	7.6%	1.5%	0.0%	0.0%	1.1%
José Luis Urióstegui Salgado - PAN / MOR, Cuernavaca	57.8%	8.3%	17.6%	8.5%	3.3%	0.0%	0.0%	0.0%	0.0%	4.3%
María Geraldine Ponce Méndez - MORENA / NAY, Tepic	9.6%	19.3%	21.7%	25.0%	4.8%	13.0%	0.4%	1.6%	1.0%	3.6%
César Garza Arredondo - PRI / NL, Apodaca	27.3%	8.9%	13.4%	2.8%	35.8%	2.3%	1.5%	0.8%	0.7%	6.5%
Andrés Concepción Mijes Llovera - MORENA / NL, General Escobedo	30.7%	26.3%	10.9%	1.4%	18.2%	3.3%	0.0%	3.1%	0.0%	6.0%
Héctor García García - MC / NL, Guadalupe	18.4%	14.9%	33.4%	2.3%	8.5%	5.4%	3.4%	5.7%	0.0%	8.1%
Adrián Emilio De La Garza Santos - PRI / NL, Monterrey	25.8%	18.6%	16.6%	5.7%	21.9%	0.8%	3.1%	3.8%	0.0%	3.8%
Daniel Carrillo Martínez - PAN / NL, San Nicolás De Los Garza	18.3%	20.1%	19.5%	2.7%	27.7%	1.1%	0.0%	1.1%	0.0%	9.6%
Mauricio Farah Giacoman - PAN / NL, San Pedro Garza García	16.3%	0.0%	16.8%	5.2%	25.0%	5.8%	0.0%	0.0%	10.2%	20.9%
Raymundo Chagoya Villanueva - MORENA / OAX, Oaxaca De Juárez	48.8%	13.7%	9.3%	13.6%	1.9%	5.7%	1.9%	0.8%	0.0%	4.3%
José Chedraui Budib - MORENA / PUE, Puebla	57.0%	2.3%	21.5%	6.5%	4.5%	3.3%	0.8%	2.2%	0.0%	1.7%
Josué David Guerrero Trápala - PAN / QRO, Corregidora	7.6%	20.2%	14.8%	14.6%	5.5%	11.8%	2.8%	5.1%	4.8%	12.7%
Felipe Fernando Macías Olvera - PAN / QRO, Querétaro	24.5%	16.0%	14.7%	11.3%	3.9%	6.0%	5.9%	1.7%	0.0%	16.0%
Roberto Carlos Cabrera Valencia - PAN / QRO, San Juan Del Río	44.2%	5.2%	21.4%	10.9%	1.8%	4.6%	0.0%	1.3%	1.8%	8.7%
Ana Patricia Peralta De La Peña - MORENA / QROO, Benito Juárez	50.0%	6.1%	8.0%	3.4%	19.5%	5.7%	2.4%	0.0%	0.0%	4.9%
Yensunni Idalia Martínez Hernández - MORENA / QROO, Othón P. Blanco	32.7%	4.5%	9.5%	16.6%	2.7%	4.8%	5.6%	17.9%	0.0%	5.6%
Enrique Francisco Galindo Ceballos - PRI / SLP, San Luis Potosí	37.1%	31.3%	7.3%	8.1%	4.4%	3.9%	1.3%	0.0%	0.0%	6.5%
Antonio Menéndez De Llano Bermúdez - PVEM / SIN, Ahome	9.5%	31.9%	20.8%	8.9%	0.0%	3.6%	4.0%	10.1%	0.0%	11.2%
Juan De Dios Gámez Mendiivil - MORENA / SIN, Culiacán	74.5%	9.7%	7.3%	8.5%	0.0%	0.0%	0.0%	0.0%	0.0%	0.0%
Cecilia Ramírez Montoya - MORENA / SIN, Guasave	7.8%	40.6%	29.4%	13.2%	0.0%	3.3%	1.0%	0.5%	0.0%	4.0%
Estrella Palacios Domínguez - MORENA / SIN, Mazatlán	77.7%	8.6%	2.6%	4.8%	1.4%	0.0%	0.0%	10%	1.4%	2.4%
Guadalupe López González - MORENA / SIN, Salvador Alvarado	3.5%	13.8%	20.0%	8.6%	4.5%	34.9%	5.7%	5.4%	0.0%	3.5%
Carlos Javier Lamarque Cano - MORENA / SON, Cajeme	42.5%	28.8%	4.5%	16.4%	1.3%	1.0%	0.0%	1.5%	1.7%	2.4%
Antonio Francisco Astiazarán Gutiérrez - PAN / SON, Hermosillo	17.2%	36.3%	26.7%	7.5%	1.3%	1.9%	0.0%	0.0%	0.0%	9.1%
Yolanda Del Carmen Osuna Huerta - MORENA / TAB, Centro	29.5%	11.1%	20.7%	13.9%	6.8%	3.1%	0.7%	3.6%	1.0%	9.8%
Ovidio Salvador Peralta Suárez - MORENA / TAB, Comalcalco	38.3%	13.4%	8.5%	25.1%	0.0%	4.6%	2.5%	3.2%	1.8%	2.6%
Armando Martínez Manríquez - MORENA / TAM, Altamira	6.2%	27.6%	19.3%	13.2%	15.0%	6.3%	1.7%	2.3%	2.7%	5.8%
Erasmo González Robledo - MORENA / TAM, Ciudad Madero	1.2%	47.0%	14.2%	10.1%	2.5%	5.0%	2.8%	5.0%	0.0%	12.2%
José Alberto Granados Favila - MORENA / TAM, Matamoros	26.5%	12.6%	7.1%	30.4%	2.1%	7.8%	2.8%	4.7%	2.8%	3.3%
Carmen Lilia Canturosas Villareal - MORENA / TAM, Nuevo Laredo	23.9%	14.7%	12.6%	10.4%	5.1%	11.8%	0.0%	0.0%	9.7%	11.8%
Carlos Víctor Peña Ortiz - MORENA / TAM, Reynosa	36.1%	35.8%	8.2%	6.0%	5.6%	2.6%	0.0%	1.3%	1.7%	2.8%
Mónica Zacil Villarreal Anaya - MORENA / TAM, Tampico	6.6%	41.4%	9.5%	13.1%	9.3%	8.8%	6.5%	0.9%	0.9%	3.0%
Eduardo Abraham Gattás Báez - MORENA / TAM, Victoria	12.1%	22.3%	18.7%	17.3%	4.8%	10.7%	5.4%	3.9%	1.5%	3.4%
Alfonso Sánchez García - MORENA / TLX, Tlaxcala	44.6%	10.9%	17.0%	10.8%	3.5%	3.5%	4.2%	1.4%	1.5%	2.5%
María Josefina Gamboa Torales - PAN / VER, Boca Del Río	13.7%	22.6%	21.3%	15.3%	5.5%	5.0%	5.6%	3.4%	1.7%	5.9%
Pedro Miguel Rosaldo García - MORENA / VER, Coatzacoalcos	23.4%	19.2%	18.0%	20.6%	3.9%	2.5%	4.9%	3.8%	0.0%	3.6%
Manuel Alonso Cerezo - MORENA / VER, Córdoba	15.5%	4.4%	14.6%	21.9%	3.3%	5.9%	18.1%	4.5%	6.2%	5.7%
Rosa María Hernández Espejo - MORENA / VER, Veracruz	15.3%	21.5%	19.5%	10.9%	11.6%	11.1%	2.8%	1.4%	1.5%	4.3%
Daniela Guadalupe Griego Ceballos - MORENA / VER, Xalapa	19.3%	23.8%	6.4%	21.7%	11.7%	3.9%	3.6%	0.4%	2.1%	7.3%
Cecilia Anunciación Patrón Laviada - PAN / YUC, Mérida	8.5%	18.8%	10.8%	14.0%	7.0%	16.6%	3.5%	12.3%	0.0%	8.4%
Javier Torres Rodríguez - PRI / ZAC, Fresnillo	24.8%	12.7%	11.5%	18.1%	7.5%	13.6%	1.3%	3.8%	4.8%	1.9%
José Saldívar Alcalde - MORENA / ZAC, Guadalupe	26.8%	2.3%	14.1%	40.6%	5.4%	0.0%	2.4%	0.0%	0.0%	8.4%
Miguel Ángel Varela Pinedo - PAN / ZAC, Zacatecas	25.3%	2.8%	5.2%	33.7%	3.5%	6.5%	11.5%	0.0%	4.6%	6.9%

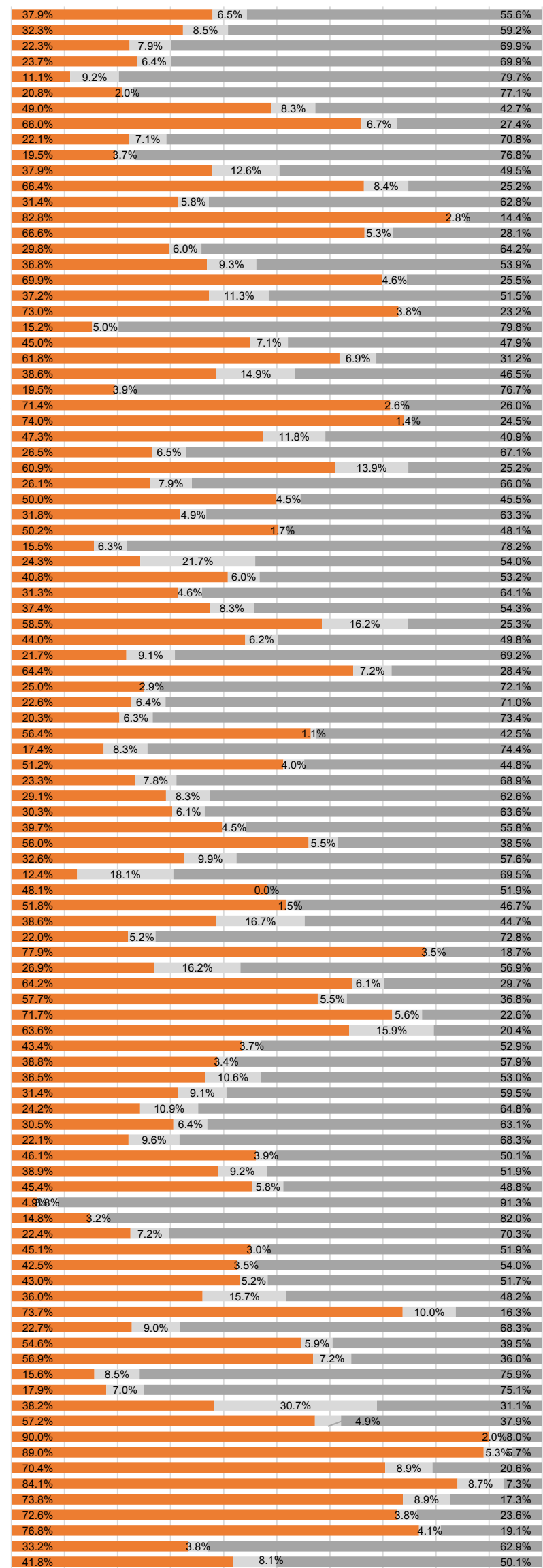
EN ESTE MES:

¿CÓMO CALIFICA  
EL DESEMPEÑO  
DEL ALCALDE(SA)?

ORDEN  
ALFABÉTICO  
POR ENTIDAD

**42.7% APRUEBA**  
**7.3% INDIFERENTE**  
**50.0% DESAPRUEBA**

- 54 - Leonardo Montañez Castro - PAN / AGS, Aguascalientes
- 63 - Milena Paola Quiroga Romero - MORENA / BCS, La Paz
- 83 - Christian Agúndez Gómez - PT / BCS, Los Cabos
- 78 - Claudia Josefina Agatón Muñiz - MORENA / BC, Ensenada
- 99 - Norma Alicia Bustamante Martínez - MORENA / BC, Mexicali
- 88 - Ismael Burgueño Ruiz - MORENA / BC, Tijuana
- 35 - Biby Karen Rabelo De La Torre - MC / CAM, Campeche
- 18 - Pablo Gutiérrez Lázarus - MORENA / CAM, Carmen
- 84 - Javier Joaquín López Casarín - PVEM / CDMX, Álvaro Obregón
- 90 - Nancy Marlene Núñez Reséndiz - MORENA / CDMX, Azcapotzalco
- 55 - Luis Alberto Mendoza Acevedo - PAN / CDMX, Benito Juárez
- 17 - José Giovanni Gutiérrez Aguilar - PAN / CDMX, Coyoacán
- 66 - Carlos Orvañanos Rea - PAN / CDMX, Cuajimalpa De Morelos
- 4 - Alessandra Rojo De La Vega Piccolo - PRI / CDMX, Cuauhtémoc
- 16 - Ricardo Janecarlo Lozano Reynoso - MORENA / CDMX, Gustavo A. Madero
- 70 - María De Lourdes Paz Reyes - MORENA / CDMX, Iztacalco
- 58 - Aleida Alavez Ruiz - MORENA / CDMX, Iztapalapa
- 15 - José Fernando Mercado Guaida - MORENA / CDMX, La Magdalena Contreras
- 57 - Mauricio Tabe Echartea - PAN / CDMX, Miguel Hidalgo
- 10 - José Octavio Rivero Villaseñor - MORENA / CDMX, Milpa Alta
- 96 - Araceli Berenice Hernández Calderón - MORENA / CDMX, Tláhuac
- 41 - Gabriela Osorio Hernández - MORENA / CDMX, Tlalpan
- 22 - Evelyn Parra Álvarez - MORENA / CDMX, Venustiano Carranza
- 51 - Circe Camacho Bastida - PT / CDMX, Xochimilco
- 91 - Aarón Yamil Melgar Bravo - MORENA / CHAS, Tapachula
- 13 - Ángel Carlos Torres Culebro - MORENA / CHAS, Tuxtla Gutiérrez
- 7 - Marco Antonio Bonilla Mendoza - PAN / CHIH, Chihuahua
- 37 - Elías Humberto Pérez Mendoza - PAN / CHIH, Cuauhtémoc
- 73 - Cruz Pérez Cuéllar - MORENA / CHIH, Juárez
- 23 - Emilio Alejandro De Hoyos Montemayor - UDC / COAH, Acuña
- 74 - Carlos Fernando Villarreal Pérez - PRI / COAH, Monclova
- 34 - Javier Díaz González - PRI / COAH, Saltillo
- 64 - Román Alberto Cepeda González - PRI / COAH, Torreón
- 33 - Riult Rivera Gutiérrez - PAN / COL, Colima
- 95 - José Antonio Ochoa Rodríguez - PAN / DGO, Durango
- 76 - Betzabé Martínez Arango - MORENA / DGO, Gómez Palacio
- 47 - David Sánchez Isidoro - PRI / EDOMEX, Coacalco de Berriozábal
- 67 - Luis Daniel Serrano Palacios - MORENA / EDOMEX, Cuautitlán Izcalli
- 56 - Azucena Cisneros Coss - MORENA / EDOMEX, Ecatepec De Morelos
- 24 - Romina Contreras Carrasco - PAN / EDOMEX, Huixquilucan
- 42 - Isaac Martín Montoya Márquez - MORENA / EDOMEX, Naucalpan De Juárez
- 87 - Adolfo Cerqueda Rebollo - MORENA / EDOMEX, Nezahualcóyotl
- 19 - Yoselin Nanyeli Mendoza Ramírez - MORENA / EDOMEX, Nicolás Romero
- 75 - Raciél Pérez Cruz - MORENA / EDOMEX, Tlalnequiltla De Baz
- 81 - Ricardo Moreno Bastida - MORENA / EDOMEX, Toluca
- 89 - Juan Miguel Ramírez Sánchez - MORENA / GTO, Celaya
- 28 - Samantha Smith Gutiérrez - PAN / GTO, Guanajuato
- 93 - Lorena Del Carmen Alfaro García - PAN / GTO, Irapuato
- 32 - Alejandra Gutiérrez Campos - PAN / GTO, León
- 79 - Abelina López Rodríguez - MORENA / GRO, Acapulco De Juárez
- 71 - Gustavo Alarcón Herrera - PRI / GRO, Chilpancingo De Los Bravo
- 69 - Jorge Alberto Reyes Hernández - MORENA / HID, Pachuca De Soto
- 48 - Verónica Delgadillo García - MC / JAL, Guadalajara
- 29 - Luis Ernesto Munguía González - PVEM / JAL, Puerto Vallarta
- 62 - Laura Pérez Segura - MORENA / JAL, San Pedro Tlaquepaque
- 98 - Sergio Armando Chávez Dávalos - MORENA / JAL, Tonalá
- 36 - Juan José Frangie Saade - MC / JAL, Zapopan
- 31 - Alfonso Jesús Martínez Alcázar - PAN / MICH, Morelia
- 52 - José Luis Urióstegui Salgado - PAN / MOR, Cuernavaca
- 86 - María Geraldine Ponce Méndez - MORENA / NAY, Tepic
- 5 - César Garza Arredondo - PRI / NL, Apodaca
- 72 - Andrés Concepción Mijes Llovera - MORENA / NL, General Escobedo
- 20 - Héctor García García - MC / NL, Guadalupe
- 25 - Adrián Emilio De La Garza Santos - PRI / NL, Monterrey
- 12 - Daniel Carrillo Martínez - PAN / NL, San Nicolás De Los Garza
- 21 - Mauricio Farah Giacoman - PAN / NL, San Pedro Garza García
- 43 - Raymundo Chagoya Villanueva - MORENA / OAX, Oaxaca De Juárez
- 50 - José Chedrauí Budib - MORENA / PUE, Puebla
- 59 - Josué David Guerrero Trápala - PAN / QRO, Corregidora
- 65 - Felipe Fernando Macías Olvera - PAN / QRO, Querétaro
- 77 - Roberto Carlos Cabrera Valencia - PAN / QRO, San Juan Del Río
- 68 - Ana Patricia Peralta De La Peña - MORENA / QROO, Benito Juárez
- 85 - Yensunni Idalia Martínez Hernández - MORENA / QROO, Othón P. Blanco
- 38 - Enrique Francisco Galindo Ceballos - PRI / SLP, San Luis Potosí
- 49 - Antonio Menéndez De Llano Bermúdez - PVEM / SIN, Ahome
- 39 - Juan De Dios Gámez Mendivil - MORENA / SIN, Culiacán
- 100 - Cecilia Ramírez Montoya - MORENA / SIN, Guasave
- 97 - Estrella Palacios Domínguez - MORENA / SIN, Mazatlán
- 82 - Guadalupe López González - MORENA / SIN, Salvador Alvarado
- 40 - Carlos Javier Lamarque Cano - MORENA / SON, Cajeme
- 45 - Antonio Francisco Astiazarán Gutiérrez - PAN / SON, Hermosillo
- 44 - Yolanda Del Carmen Osuna Huerta - MORENA / TAB, Centro
- 60 - Ovidio Salvador Peralta Suárez - MORENA / TAB, Comalcalco
- 9 - Armando Martínez Manríquez - MORENA / TAM, Altamira
- 80 - Erasmo González Robledo - MORENA / TAM, Ciudad Madero
- 30 - José Alberto Granados Favila - MORENA / TAM, Matamoros
- 27 - Carmen Lilia Canturosas Villareal - MORENA / TAM, Nuevo Laredo
- 94 - Carlos Víctor Peña Ortiz - MORENA / TAM, Reynosa
- 92 - Mónica Zacil Villarreal Anaya - MORENA / TAM, Tampico
- 53 - Eduardo Abraham Gattás Báez - MORENA / TAM, Victoria
- 26 - Alfonso Sánchez García - MORENA / TLAX, Tlaxcala
- 1 - María Josefina Gamboa Torales - PAN / VER, Boca Del Río
- 2 - Pedro Miguel Rosaldo García - MORENA / VER, Coatzacoalcos
- 14 - Manuel Alonso Cerezo - MORENA / VER, Córdoba
- 3 - Rosa María Hernández Espejo - MORENA / VER, Veracruz
- 8 - Daniela Guadalupe Griego Ceballos - MORENA / VER, Xalapa
- 11 - Cecilia Anunciación Patrón Laviada - PAN / YUC, Mérida
- 6 - Javier Torres Rodríguez - PRI / ZAC, Fresnillo
- 61 - José Saldívar Alcalde - MORENA / ZAC, Guadalupe
- 46 - Miguel Ángel Varela Pinedo - PAN / ZAC, Zacatecas



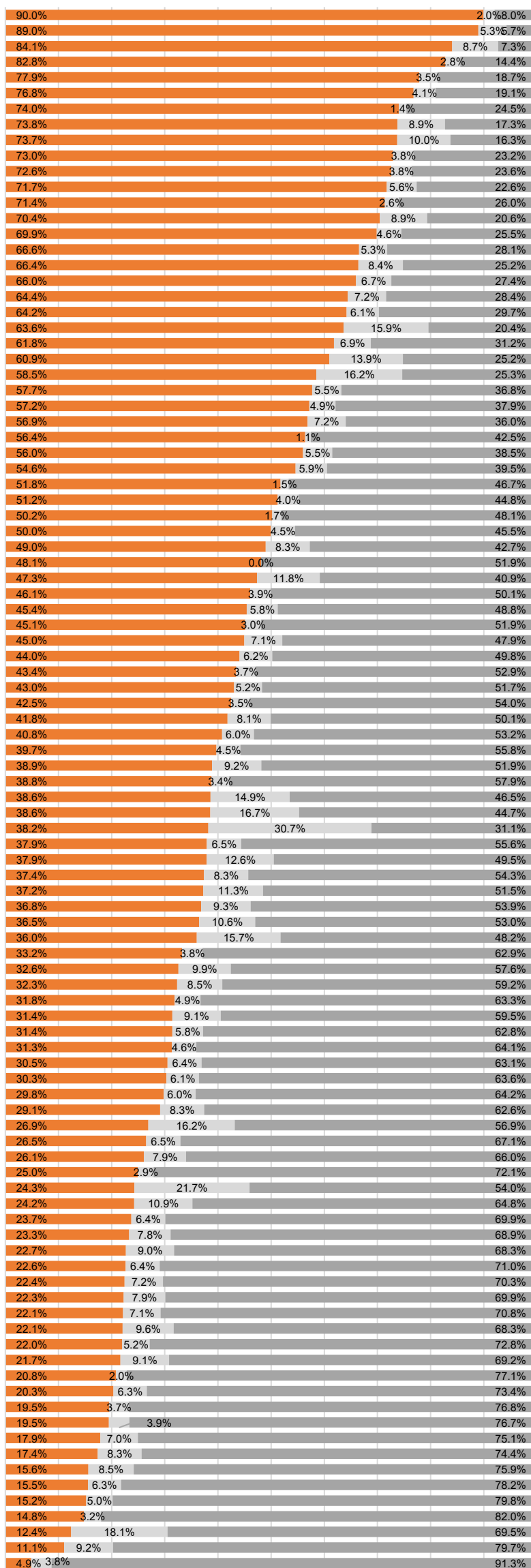
EN ESTE MES:

¿CÓMO CALIFICA  
EL DESEMPEÑO  
DEL ALCALDE(SA)?

ORDEN  
MAYOR A MENOR  
APROBACIÓN

■ 42.7% APRUEBA  
■ 7.3% INDIFERENTE  
■ 50.0% DESAPRUEBA

- 1 - María Josefina Gamboa Torales - PAN / VER, Boca Del Río
- 2 - Pedro Miguel Rosaldo García - MORENA / VER, Coatzacoalcos
- 3 - Rosa María Hernández Espejo - MORENA / VER, Veracruz
- 4 - Alessandra Rojo De La Vega Piccolo - PRI / CDMX, Cuauhtémoc
- 5 - César Garza Arredondo - PRI / NL, Apodaca
- 6 - Javier Torres Rodríguez - PRI / ZAC, Fresnillo
- 7 - Marco Antonio Bonilla Mendoza - PAN / CHIH, Chihuahua
- 8 - Daniela Guadalupe Griego Ceballos - MORENA / VER, Xalapa
- 9 - Armando Martínez Manríquez - MORENA / TAM, Altamira
- 10 - José Octavio Rivero Villaseñor - MORENA / CDMX, Milpa Alta
- 11 - Cecilia Anunciación Patrón Laviada - PAN / YUC, Mérida
- 12 - Daniel Carrillo Martínez - PAN / NL, San Nicolás De Los Garza
- 13 - Ángel Carlos Torres Culebro - MORENA / CHAS, Tuxtla Gutiérrez
- 14 - Manuel Alonso Cerezo - MORENA / VER, Córdoba
- 15 - José Fernando Mercado Guaida - MORENA / CDMX, La Magdalena Contreras
- 16 - Ricardo Janecarlo Lozano Reynoso - MORENA / CDMX, Gustavo A. Madero
- 17 - José Giovanni Gutiérrez Aguilar - PAN / CDMX, Coyoacán
- 18 - Pablo Gutiérrez Lázarus - MORENA / CAM, Carmen
- 19 - Yoselin Nanyeli Mendoza Ramírez - MORENA / EDOMEX, Nicolás Romero
- 20 - Héctor García García - MC / NL, Guadalupe
- 21 - Mauricio Farah Giacoman - PAN / NL, San Pedro Garza García
- 22 - Evelyn Parra Álvarez - MORENA / CDMX, Venustiano Carranza
- 23 - Emilio Alejandro De Hoyos Montemayor - UDC / COAH, Acuña
- 24 - Romina Contreras Carrasco - PAN / EDOMEX, Huixquilucan
- 25 - Adrián Emilio De La Garza Santos - PRI / NL, Monterrey
- 26 - Alfonso Sánchez García - MORENA / TLAX, Tlaxcala
- 27 - Carmen Lilia Canturosas Villareal - MORENA / TAM, Nuevo Laredo
- 28 - Samantha Smith Gutiérrez - PAN / GTO, Guanajuato
- 29 - Luis Ernesto Munguía González - PVEM / JAL, Puerto Vallarta
- 30 - José Alberto Granados Favila - MORENA / TAM, Matamoros
- 31 - Alfonso Jesús Martínez Alcázar - PAN / MICH, Morelia
- 32 - Alejandra Gutiérrez Campos - PAN / GTO, León
- 33 - Riult Rivera Gutiérrez - PAN / COL, Colima
- 34 - Javier Díaz González - PRI / COAH, Saltillo
- 35 - Biby Karen Rabelo De La Torre - MC / CAM, Campeche
- 36 - Juan José Frangie Saade - MC / JAL, Zapopan
- 37 - Elías Humberto Pérez Mendoza - PAN / CHIH, Cuauhtémoc
- 38 - Enrique Francisco Galindo Ceballos - PRI / SLP, San Luis Potosí
- 39 - Juan De Dios Gámez Mendivil - MORENA / SIN, Culiacán
- 40 - Carlos Javier Lamarque Cano - MORENA / SON, Cajeme
- 41 - Gabriela Osorio Hernández - MORENA / CDMX, Tlalpan
- 42 - Isaac Martín Montoya Márquez - MORENA / EDOMEX, Naucalpan De Juárez
- 43 - Raymundo Chagoya Villanueva - MORENA / OAX, Oaxaca De Juárez
- 44 - Yolanda Del Carmen Osuna Huerta - MORENA / TAB, Centro
- 45 - Antonio Francisco Astiazarán Gutiérrez - PAN / SON, Hermosillo
- 46 - Miguel Ángel Varela Pinedo - PAN / ZAC, Zacatecas
- 47 - David Sánchez Isidoro - PRI / EDOMEX, Coacalco de Berriozábal
- 48 - Verónica Delgadillo García - MC / JAL, Guadalajara
- 49 - Antonio Menéndez De Llano Bermúdez - PVEM / SIN, Ahome
- 50 - José Chedraui Budib - MORENA / PUE, Puebla
- 51 - Circe Camacho Bastida - PT / CDMX, Xochimilco
- 52 - José Luis Urióstegui Salgado - PAN / MOR, Cuernavaca
- 53 - Eduardo Abraham Gattás Báez - MORENA / TAM, Victoria
- 54 - Leonardo Montañez Castro - PAN / AGS, Aguascalientes
- 55 - Luis Alberto Mendoza Acevedo - PAN / CDMX, Benito Juárez
- 56 - Azucena Cisneros Coss - MORENA / EDOMEX, Ecatepec De Morelos
- 57 - Mauricio Tabe Echartea - PAN / CDMX, Miguel Hidalgo
- 58 - Aleida Alavez Ruiz - MORENA / CDMX, Iztapalapa
- 59 - Josué David Guerrero Trápala - PAN / QRO, Corregidora
- 60 - Ovidio Salvador Peralta Suárez - MORENA / TAB, Comalcalco
- 61 - José Saldívar Alcalde - MORENA / ZAC, Guadalupe
- 62 - Laura Pérez Segura - MORENA / JAL, San Pedro Tlaquepaque
- 63 - Milena Paola Quiroga Romero - MORENA / BCS, La Paz
- 64 - Román Alberto Cepeda González - PRI / COAH, Torreón
- 65 - Felipe Fernando Macías Olvera - PAN / QRO, Querétaro
- 66 - Carlos Orvañanos Rea - PAN / CDMX, Cuajimalpa De Morelos
- 67 - Luis Daniel Serrano Palacios - MORENA / EDOMEX, Cuautitlán Izcalli
- 68 - Ana Patricia Peralta De La Peña - MORENA / QROO, Benito Juárez
- 69 - Jorge Alberto Reyes Hernández - MORENA / HID, Pachuca De Soto
- 70 - María De Lourdes Paz Reyes - MORENA / CDMX, Iztacalco
- 71 - Gustavo Alarcón Herrera - PRI / GRO, Chilpancingo De Los Bravo
- 72 - Andrés Concepción Mijes Llovera - MORENA / NL, General Escobedo
- 73 - Cruz Pérez Cuéllar - MORENA / CHIH, Juárez
- 74 - Carlos Fernando Villarreal Pérez - PRI / COAH, Monclova
- 75 - Raciél Pérez Cruz - MORENA / EDOMEX, Tlalnepantla De Baz
- 76 - Betzabé Martínez Arango - MORENA / DGO, Gómez Palacio
- 77 - Roberto Carlos Cabrera Valencia - PAN / QRO, San Juan Del Río
- 78 - Claudia Josefina Agatón Muñiz - MORENA / BC, Ensenada
- 79 - Abelina López Rodríguez - MORENA / GRO, Acapulco De Juárez
- 80 - Erasmo González Robledo - MORENA / TAM, Ciudad Madero
- 81 - Ricardo Moreno Bastida - MORENA / EDOMEX, Toluca
- 82 - Guadalupe López González - MORENA / SIN, Salvador Alvarado
- 83 - Christian Agúndez Gómez - PT / BCS, Los Cabos
- 84 - Javier Joaquín López Casarín - PVEM / CDMX, Álvaro Obregón
- 85 - Yensunni Idalia Martínez Hernández - MORENA / QROO, Othón P. Blanco
- 86 - María Geraldine Ponce Méndez - MORENA / NAY, Tepic
- 87 - Adolfo Cerqueda Rebollo - MORENA / EDOMEX, Nezahualcóyotl
- 88 - Ismael Burgueño Ruiz - MORENA / BC, Tijuana
- 89 - Juan Miguel Ramírez Sánchez - MORENA / GTO, Celaya
- 90 - Nancy Marlene Núñez Reséndiz - MORENA / CDMX, Azcapotzalco
- 91 - Aarón Yamil Melgar Bravo - MORENA / CHAS, Tapachula
- 92 - Mónica Zacil Villarreal Anaya - MORENA / TAM, Tampico
- 93 - Lorena Del Carmen Alfaro García - PAN / GTO, Irapuato
- 94 - Carlos Víctor Peña Ortiz - MORENA / TAM, Reynosa
- 95 - José Antonio Ochoa Rodríguez - PAN / DGO, Durango
- 96 - Araceli Berenice Hernández Calderón - MORENA / CDMX, Tláhuac
- 97 - Estrella Palacios Domínguez - MORENA / SIN, Mazatlán
- 98 - Sergio Armando Chávez Dávalos - MORENA / JAL, Tonalá
- 99 - Norma Alicia Bustamante Martínez - MORENA / BC, Mexicali
- 100 - Cecilia Ramírez Montoya - MORENA / SIN, Guasave



EN ESTE MES:

¿SU ALCALDE(SA) DICE LA VERDAD O MIENTE?



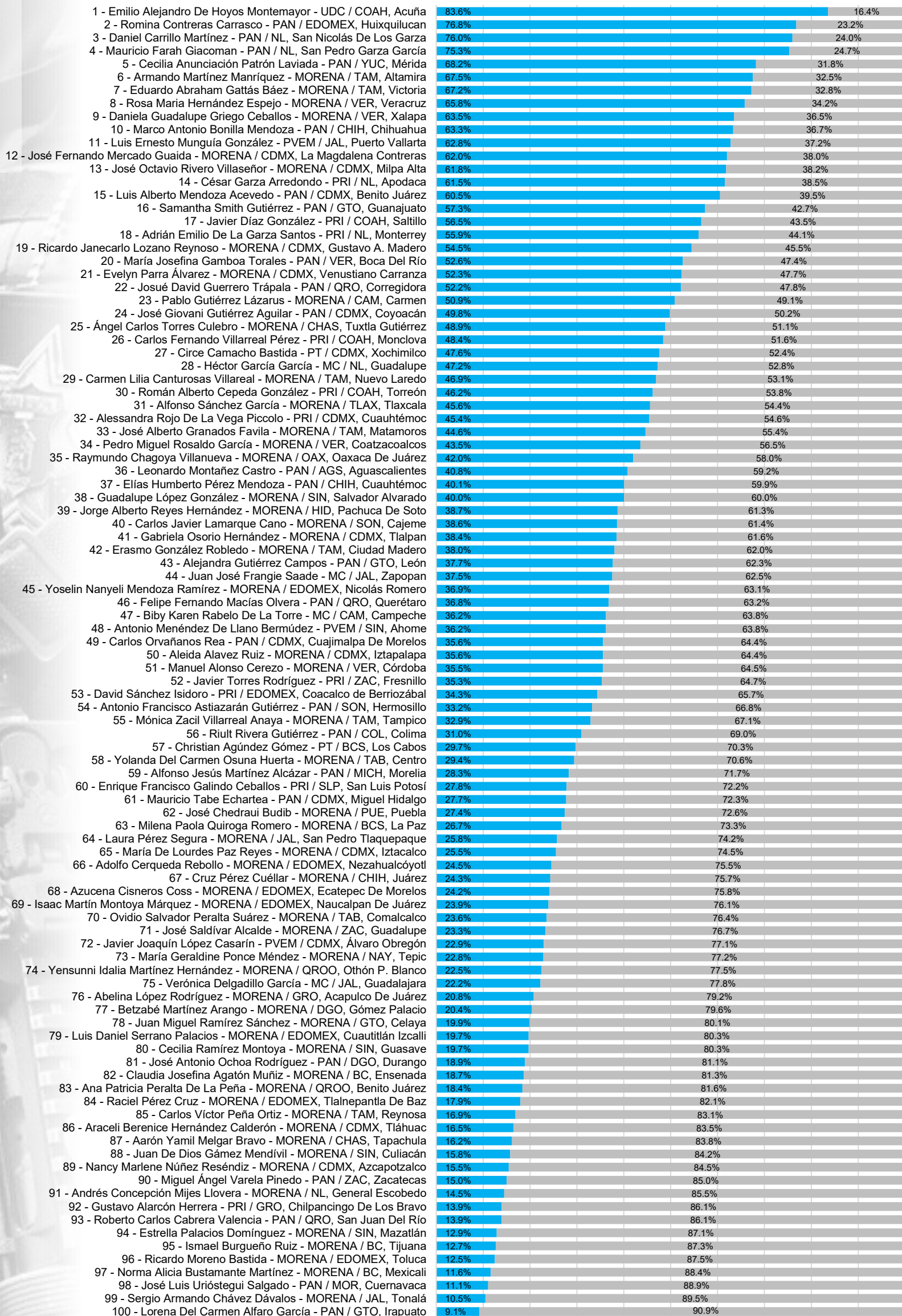
■ 45.3% DICE LA VERDAD

■ 54.7% MIENTE

1 - María Josefina Gamboa Torales - PAN / VER, Boca Del Río	89.9%	10.1%
2 - Pedro Miguel Rosaldo García - MORENA / VER, Coatzacoalcos	88.5%	11.5%
3 - Rosa María Hernández Espejo - MORENA / VER, Veracruz	83.5%	16.5%
4 - Emilio Alejandro De Hoyos Montemayor - UDC / COAH, Acuña	82.4%	17.6%
5 - Eduardo Abraham Gattás Báez - MORENA / TAM, Victoria	82.0%	18.0%
6 - Alessandra Rojo De La Vega Piccolo - PRI / CDMX, Cuauhtémoc	81.6%	18.4%
7 - César Garza Arredondo - PRI / NL, Apodaca	79.3%	20.7%
8 - Romina Contreras Carrasco - PAN / EDOMEX, Huixquilucan	78.5%	21.5%
9 - Daniela Guadalupe Griego Ceballos - MORENA / VER, Xalapa	78.0%	22.0%
10 - Javier Torres Rodríguez - PRI / ZAC, Fresnillo	74.9%	25.1%
11 - Daniel Carrillo Martínez - PAN / NL, San Nicolás De Los Garza	74.9%	25.1%
12 - Armando Martínez Manríquez - MORENA / TAM, Altamira	74.2%	25.8%
13 - Mauricio Farah Giacoman - PAN / NL, San Pedro Garza García	74.1%	25.9%
14 - Cecilia Anunciación Patrón Laviada - PAN / YUC, Mérida	74.0%	26.0%
15 - Marco Antonio Bonilla Mendoza - PAN / CHIH, Chihuahua	72.5%	27.5%
16 - José Octavio Rivero Villaseñor - MORENA / CDMX, Milpa Alta	72.0%	28.0%
17 - Ángel Carlos Torres Culebro - MORENA / CHAS, Tuxtla Gutiérrez	71.4%	28.6%
18 - José Fernando Mercado Guaida - MORENA / CDMX, La Magdalena Contreras	70.5%	29.5%
19 - Manuel Alonso Cerezo - MORENA / VER, Córdoba	70.4%	29.6%
20 - José Giovanni Gutiérrez Aguilar - PAN / CDMX, Coyoacán	69.9%	30.1%
21 - Yoselin Nanyeli Mendoza Ramírez - MORENA / EDOMEX, Nicolás Romero	69.0%	31.0%
22 - Ricardo Janecarlo Lozano Reynoso - MORENA / CDMX, Gustavo A. Madero	65.9%	34.1%
23 - Evelyn Parra Álvarez - MORENA / CDMX, Venustiano Carranza	65.2%	34.8%
24 - Héctor García García - MC / NL, Guadalupe	62.8%	37.2%
25 - Pablo Gutiérrez Lázarus - MORENA / CAM, Carmen	62.7%	37.3%
26 - Carmen Lilia Canturosas Villareal - MORENA / TAM, Nuevo Laredo	59.1%	40.9%
27 - Alfonso Sánchez García - MORENA / TLAX, Tlaxcala	58.2%	41.8%
28 - Adrián Emilio De La Garza Santos - PRI / NL, Monterrey	56.9%	43.1%
29 - Luis Ernesto Munguía González - PVEM / JAL, Puerto Vallarta	56.7%	43.3%
30 - Samantha Smith Gutiérrez - PAN / GTO, Guanajuato	56.5%	43.5%
31 - José Alberto Granados Favila - MORENA / TAM, Matamoros	55.7%	44.3%
32 - Alejandra Gutiérrez Campos - PAN / GTO, León	55.5%	44.5%
33 - Elías Humberto Pérez Mendoza - PAN / CHIH, Cuauhtémoc	53.7%	46.3%
34 - Alfonso Jesús Martínez Alcázar - PAN / MICH, Morelia	51.8%	48.2%
35 - Javier Díaz González - PRI / COAH, Saltillo	51.2%	48.8%
36 - Circe Camacho Bastida - PT / CDMX, Xochimilco	50.5%	49.5%
37 - Riult Rivera Gutiérrez - PAN / COL, Colima	50.2%	49.8%
38 - Juan José Frangie Saade - MC / JAL, Zapopan	50.1%	49.9%
39 - Biby Karen Rabelo De La Torre - MC / CAM, Campeche	49.6%	50.4%
40 - Juan De Dios Gámez Mendivil - MORENA / SIN, Culiacán	48.7%	51.3%
41 - Luis Alberto Mendoza Acevedo - PAN / CDMX, Benito Juárez	48.0%	52.0%
42 - Gabriela Osorio Hernández - MORENA / CDMX, Tlalpan	48.0%	52.0%
43 - Carlos Javier Lamarque Cano - MORENA / SON, Cajeme	47.1%	52.9%
44 - José Luis Urióstegui Salgado - PAN / MOR, Cuernavaca	46.1%	53.9%
45 - Isaac Martín Montoya Márquez - MORENA / EDOMEX, Naucalpan De Juárez	44.9%	55.1%
46 - Enrique Francisco Galindo Ceballos - PRI / SLP, San Luis Potosí	44.8%	55.2%
47 - Josué David Guerrero Trápala - PAN / QRO, Corregidora	44.6%	55.4%
48 - Miguel Ángel Varela Pinedo - PAN / ZAC, Zacatecas	43.5%	56.5%
49 - Antonio Menéndez De Llano Bermúdez - PVEM / SIN, Ahome	43.2%	56.8%
50 - Antonio Francisco Astiazarán Gutiérrez - PAN / SON, Hermosillo	43.0%	57.0%
51 - Yolanda Del Carmen Osuna Huerta - MORENA / TAB, Centro	43.0%	57.0%
52 - Raymundo Chagoya Villanueva - MORENA / OAX, Oaxaca De Juárez	42.9%	57.1%
53 - Mauricio Tabe Echartea - PAN / CDMX, Miguel Hidalgo	42.5%	57.5%
54 - Aleida Alavez Ruiz - MORENA / CDMX, Iztapalapa	41.7%	58.3%
55 - Verónica Delgadillo García - MC / JAL, Guadalajara	41.4%	58.6%
56 - Leonardo Montañez Castro - PAN / AGS, Aguascalientes	41.3%	58.7%
57 - David Sánchez Isidoro - PRI / EDOMEX, Coacalco de Berriozábal	40.8%	59.2%
58 - José Chedraui Budib - MORENA / PUE, Puebla	38.8%	61.2%
59 - Ovidio Salvador Peralta Suárez - MORENA / TAB, Comalcalco	38.6%	61.4%
60 - Azucena Cisneros Coss - MORENA / EDOMEX, Ecatepec De Morelos	37.3%	62.7%
61 - Carlos Víctor Peña Ortiz - MORENA / TAM, Reynosa	36.7%	63.3%
62 - Betzabé Martínez Arango - MORENA / DGO, Gómez Palacio	34.6%	65.4%
63 - Laura Pérez Segura - MORENA / JAL, San Pedro Tlaquepaque	34.4%	65.6%
64 - Milena Paola Quiroga Romero - MORENA / BCS, La Paz	33.7%	66.3%
65 - Gustavo Alarcón Herrera - PRI / GRO, Chilpancingo De Los Bravo	33.3%	66.7%
66 - Ana Patricia Peralta De La Peña - MORENA / QROO, Benito Juárez	32.6%	67.4%
67 - Carlos Orvañanos Rea - PAN / CDMX, Cuajimalpa De Morelos	32.0%	68.0%
68 - Andrés Concepción Mijes Llovera - MORENA / NL, General Escobedo	31.6%	68.4%
69 - Felipe Fernando Macías Olvera - PAN / QRO, Querétaro	31.4%	68.6%
70 - Román Alberto Cepeda González - PRI / COAH, Torreón	31.3%	68.7%
71 - Luis Daniel Serrano Palacios - MORENA / EDOMEX, Cuautitlán Izcalli	31.3%	68.7%
72 - María De Lourdes Paz Reyes - MORENA / CDMX, Iztacalco	30.7%	69.3%
73 - Jorge Alberto Reyes Hernández - MORENA / HID, Pachuca De Soto	30.2%	69.8%
74 - Cruz Pérez Cuéllar - MORENA / CHIH, Juárez	28.2%	71.8%
75 - Claudia Josefina Agatón Muñiz - MORENA / BC, Ensenada	28.1%	71.9%
76 - Carlos Fernando Villarreal Pérez - PRI / COAH, Monclova	27.0%	73.0%
77 - José Saldívar Alcalde - MORENA / ZAC, Guadalupe	26.6%	73.4%
78 - Raciél Pérez Cruz - MORENA / EDOMEX, Tlalnepanla De Baz	26.1%	73.9%
79 - Erasmo González Robledo - MORENA / TAM, Ciudad Madero	25.9%	74.1%
80 - Roberto Carlos Cabrera Valencia - PAN / QRO, San Juan Del Río	25.6%	74.4%
81 - Adolfo Cerqueda Rebollo - MORENA / EDOMEX, Nezahualcóyotl	25.0%	75.0%
82 - Christian Agúndez Gómez - PT / BCS, Los Cabos	25.0%	75.0%
83 - Abelina López Rodríguez - MORENA / GRO, Acapulco De Juárez	24.2%	75.8%
84 - Ricardo Moreno Bastida - MORENA / EDOMEX, Toluca	22.6%	77.4%
85 - Guadalupe López González - MORENA / SIN, Salvador Alvarado	22.4%	77.6%
86 - Juan Miguel Ramírez Sánchez - MORENA / GTO, Celaya	22.1%	77.9%
87 - Yensunni Idalia Martínez Hernández - MORENA / QROO, Othón P. Blanco	22.1%	77.9%
88 - María Geraldine Ponce Méndez - MORENA / NAY, Tepic	22.0%	78.0%
89 - Ismael Burgueño Ruiz - MORENA / BC, Tijuana	22.0%	78.0%
90 - Mónica Zacil Villarreal Anaya - MORENA / TAM, Tampico	21.7%	78.3%
91 - Javier Joaquín López Casarín - PVEM / CDMX, Álvaro Obregón	21.6%	78.4%
92 - Nancy Marlene Núñez Reséndiz - MORENA / CDMX, Azcapotzalco	21.2%	78.8%
93 - Aarón Yamil Melgar Bravo - MORENA / CHAS, Tapachula	19.5%	80.5%
94 - Araceli Berenice Hernández Calderón - MORENA / CDMX, Tláhuac	16.1%	83.9%
95 - José Antonio Ochoa Rodríguez - PAN / DGO, Durango	16.0%	84.0%
96 - Estrella Palacios Domínguez - MORENA / SIN, Mazatlán	16.0%	84.0%
97 - Lorena Del Carmen Alfaro García - PAN / GTO, Irapuato	15.5%	84.5%
98 - Norma Alicia Bustamante Martínez - MORENA / BC, Mexicali	13.8%	86.2%
99 - Sergio Armando Chávez Dávalos - MORENA / JAL, Tonalá	10.2%	89.8%
100 - Cecilia Ramírez Montoya - MORENA / SIN, Guasave	6.6%	93.4%

EN ESTE MES:

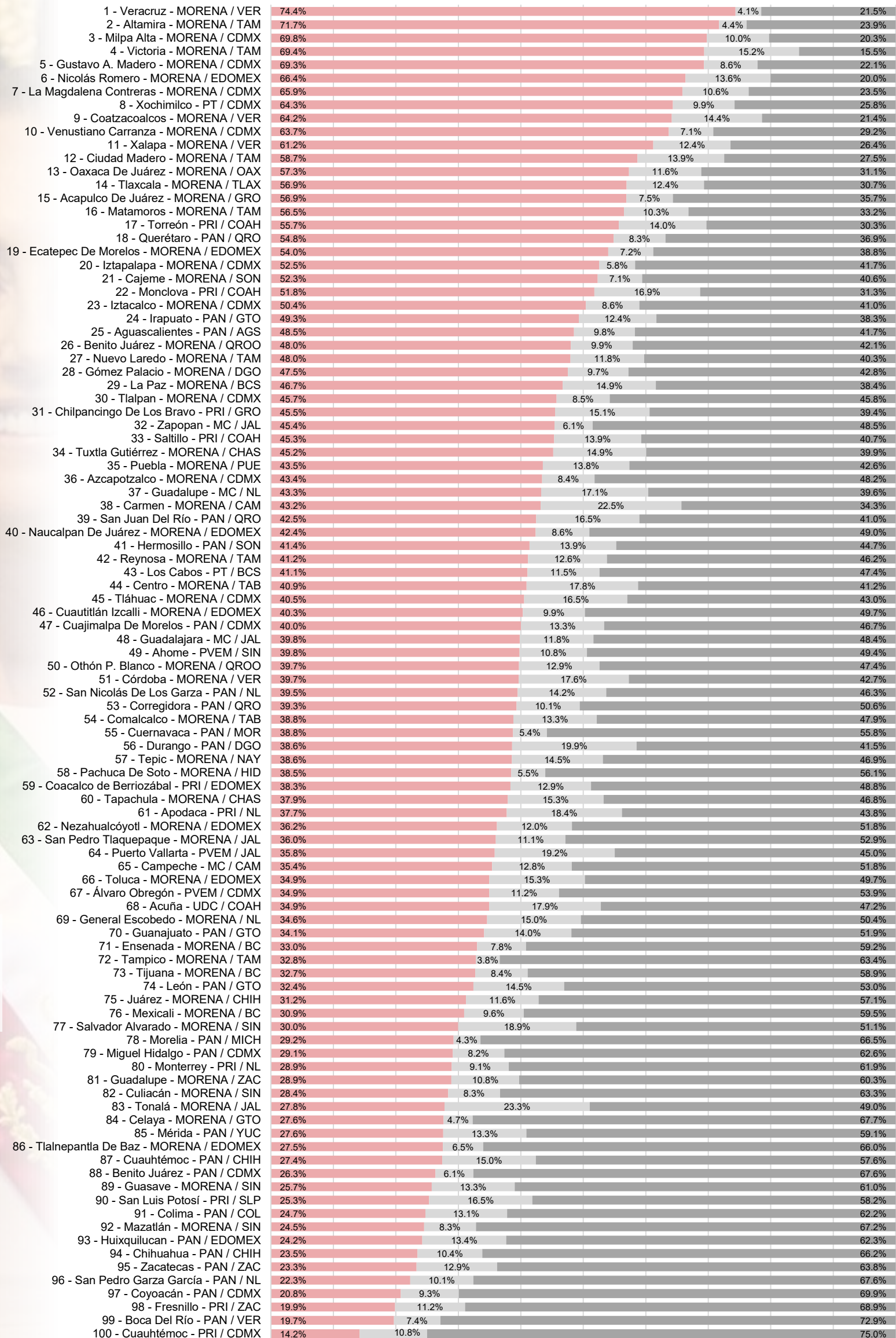
¿CÓMO SE SIENTE  
VIVIENDO EN SU  
MUNICIPIO?



**36.5% SEGURO**  
**63.5% INSEGURO**

EN ESTE MES:

¿CÓMO CALIFICA  
EL DESEMPEÑO  
DEL PRESIDENTE?



**41.2% APRUEBA**  
**11.8% INDIFERENTE**  
**47.1% DESAPRUEBA**



38.6%

47.8%

51.9%

50.3%

39.0%

30.4%

60.9%

MORENA

PAN

PRI

MC

PVEM

PT

UDC

### ALCALDES MORENA

Lugar	Entidad	Municipio	Alcalde	Valor
1	VER	Coatzacoalcos	Pedro Miguel Rosaldo García	89.0%
2	VER	Veracruz	Rosa María Hernández Espejo	84.1%
3	VER	Xalapa	Daniela Guadalupe Griego Ceballos	73.8%
4	TAM	Altamira	Armando Martínez Manríquez	73.7%
5	CDMX	Milpa Alta	José Octavio Rivero Villaseñor	73.0%
6	CHAS	Tuxtla Gutiérrez	Ángel Carlos Torres Culebro	71.4%
7	VER	Córdoba	Manuel Alonso Cerezo	70.4%
8	CDMX	La Magdalena Contreras	José Fernando Mercado Guaida	69.9%
9	CDMX	Gustavo A. Madero	Ricardo Janecarlo Lozano Reynoso	66.6%
10	CAM	Carmen	Pablo Gutiérrez Lázarus	66.0%
11	EDOMEX	Nicolás Romero	Yoselin Nanyeli Mendoza Ramírez	64.4%
12	CDMX	Venustiano Carranza	Evelyn Parra Álvarez	61.8%
13	TLAX	Tlaxcala	Alfonso Sánchez García	57.2%
14	TAM	Nuevo Laredo	Carmen Lilia Canturosas Villareal	56.9%
15	TAM	Matamoros	José Alberto Granados Favila	54.6%
16	SIN	Culiacán	Juan De Dios Gámez Mendivil	45.4%
17	SON	Cajeme	Carlos Javier Lamarque Cano	45.1%
18	CDMX	Tlalpan	Gabriela Osorio Hernández	45.0%
19	EDOMEX	Naucalpan De Juárez	Isaac Martín Montoya Márquez	44.0%
20	OAX	Oaxaca De Juárez	Raymundo Chagoya Villanueva	43.4%
21	TAB	Centro	Yolanda Del Carmen Osuna Huerta	43.0%
22	PUE	Puebla	José Chedraui Budib	38.8%
23	TAM	Victoria	Eduardo Abraham Gattás Báez	38.2%
24	EDOMEX	Ecatepec De Morelos	Azucena Cisneros Coss	37.4%
25	CDMX	Iztapalapa	Aleida Alavez Ruiz	36.8%
26	TAB	Comalcalco	Ovidio Salvador Peralta Suárez	36.0%
27	ZAC	Guadalupe	José Saldívar Alcalde	33.2%
28	JAL	San Pedro Tlaquepaque	Laura Pérez Segura	32.6%
29	BCS	La Paz	Milena Paola Quiroga Romero	32.3%
30	EDOMEX	Cuautitlán Izcalli	Luis Daniel Serrano Palacios	31.3%
31	QROO	Benito Juárez	Ana Patricia Peralta De La Peña	30.5%
32	HID	Pachuca De Soto	Jorge Alberto Reyes Hernández	30.3%
33	CDMX	Iztacalco	María De Lourdes Paz Reyes	29.8%
34	NL	General Escobedo	Andrés Concepción Mijes Llovera	26.9%
35	CHIH	Juárez	Cruz Pérez Cuéllar	26.5%
36	EDOMEX	Tlalnepantla De Baz	Raciel Pérez Cruz	25.0%
37	DGO	Gómez Palacio	Betzabé Martínez Arango	24.3%
38	BC	Ensenada	Claudia Josefina Agatón Muñiz	23.7%
39	GRO	Acapulco De Juárez	Abelina López Rodríguez	23.3%
40	TAM	Ciudad Madero	Erasmo González Robledo	22.7%
41	EDOMEX	Toluca	Ricardo Moreno Bastida	22.6%
42	SIN	Salvador Alvarado	Guadalupe López González	22.4%
43	QROO	Othón P. Blanco	Yensunni Idalia Martínez Hernández	22.1%
44	NAY	Tepic	María Geraldine Ponce Méndez	22.0%
45	EDOMEX	Nezahualcóyotl	Adolfo Cerqueda Rebollo	21.7%
46	BC	Tijuana	Ismael Burgueño Ruiz	20.8%
47	GTO	Celaya	Juan Miguel Ramírez Sánchez	20.3%
48	CDMX	Azcapotzalco	Nancy Marlene Núñez Reséndiz	19.5%
49	CHAS	Tapachula	Aarón Yamil Melgar Bravo	19.5%
50	TAM	Tampico	Mónica Zacil Villarreal Anaya	17.9%
51	TAM	Reynosa	Carlos Víctor Peña Ortiz	15.6%
52	CDMX	Tláhuac	Araceli Berenice Hernández Calderón	15.2%
53	SIN	Mazatlán	Estrella Palacios Domínguez	14.8%
54	JAL	Tonalá	Sergio Armando Chávez Dávalos	12.4%
55	BC	Mexicali	Norma Alicia Bustamante Martínez	11.1%
56	SIN	Guasave	Cecilia Ramírez Montoya	4.9%

### ALCALDES PAN

Lugar	Entidad	Municipio	Alcalde	Valor
1	VER	Boca Del Río	María Josefina Gamboa Torales	90.0%
2	CHIH	Chihuahua	Marco Antonio Bonilla Mendoza	74.0%
3	YUC	Mérida	Cecilia Anunciación Patrón Laviada	72.6%
4	NL	San Nicolás De Los Garza	Daniel Carrillo Martínez	71.7%
5	CDMX	Coyoacán	José Giovanni Gutiérrez Aguilar	66.4%
6	NL	San Pedro Garza García	Mauricio Farah Giacomani	63.6%
7	EDOMEX	Huixquilucan	Romina Contreras Carrasco	58.5%
8	GTO	Guanajuato	Samantha Smith Gutiérrez	56.4%
9	MICH	Morelia	Alfonso Jesús Martínez Alcázar	51.8%
10	GTO	León	Alejandra Gutiérrez Campos	51.2%
11	COL	Colima	Riult Rivera Gutiérrez	50.2%
12	CHIH	Cuauhtémoc	Elías Humberto Pérez Mendoza	47.3%
13	SON	Hermosillo	Antonio Francisco Astiazarán Gutiérrez	42.5%
14	ZAC	Zacatecas	Miguel Ángel Varela Pinedo	41.8%
15	MOR	Cuernavaca	José Luis Urióstegui Salgado	38.6%
16	AGS	Aguascalientes	Leonardo Montañez Castro	37.9%
17	CDMX	Benito Juárez	Luis Alberto Mendoza Acevedo	37.9%
18	CDMX	Miguel Hidalgo	Mauricio Tabe Echartea	37.2%
19	QRO	Corregidora	Josué David Guerrero Trápala	36.5%
20	QRO	Querétaro	Felipe Fernando Macías Olvera	31.4%
21	CDMX	Cuajimalpa De Morelos	Carlos Orvañanos Rea	31.4%
22	QRO	San Juan Del Río	Roberto Carlos Cabrera Valencia	24.2%
23	GTO	Irapuato	Lorena Del Carmen Alfaro García	17.4%
24	DGO	Durango	José Antonio Ochoa Rodríguez	15.5%

### ALCALDES PRI

Lugar	Entidad	Municipio	Alcalde	Valor
1	CDMX	Cuauhtémoc	Alessandra Rojo De La Vega Piccolo	82.8%
2	NL	Apodaca	César Garza Arredondo	77.9%
3	ZAC	Fresnillo	Javier Torres Rodríguez	76.8%
4	NL	Monterrey	Adrián Emilio De La Garza Santos	57.7%
5	COAH	Saltillo	Javier Díaz González	50.0%
6	SLP	San Luis Potosí	Enrique Francisco Galindo Ceballos	46.1%
7	EDOMEX	Coacalco de Berriozábal	David Sánchez Isidoro	40.8%
8	COAH	Torreón	Román Alberto Cepeda González	31.8%
9	GRO	Chilpancingo De Los Bravo	Gustavo Alarcón Herrera	29.1%
10	COAH	Monclova	Carlos Fernando Villarreal Pérez	26.1%

### ALCALDES MC

Lugar	Entidad	Municipio	Alcalde	Valor
1	NL	Guadalupe	Héctor García García	64.2%
2	CAM	Campeche	Biby Karen Rabelo De La Torre	49.0%
3	JAL	Zapopan	Juan José Frangie Saade	48.1%
4	JAL	Guadalajara	Verónica Delgadillo García	39.7%

### ALCALDES PVEM

Lugar	Entidad	Municipio	Alcalde	Valor
1	JAL	Puerto Vallarta	Luis Ernesto Munguía González	56.0%
2	SIN	Ahome	Antonio Menéndez De Llano Bermúdez	38.9%
3	CDMX	Álvaro Obregón	Javier Joaquín López Casarín	22.1%

### ALCALDES PT

Lugar	Entidad	Municipio	Alcalde	Valor
1	CDMX	Xochimilco	Circe Camacho Bastida	38.6%
2	BCS	Los Cabos	Christian Agúndez Gómez	22.3%

### ALCALDES UDC

Lugar	Entidad	Municipio	Alcalde	Valor
1	COAH	Acuña	Emilio Alejandro De Hoyos Montemayor	60.9%