



# POSIBLES ESCENARIOS GUBERNATURA 2027 COLIMA

## ENCUESTA TELEFÓNICA 22 DE MARZO DE 2026

**Luis Octavio Arias Ortiz**  
Director Arias Consultores  
[luis.octavio@ariasconsultores.com](mailto:luis.octavio@ariasconsultores.com)

El presente documento es propiedad de Arias Consultores, no se permite su publicación total o parcial salvo previa autorización expresa del propietario, en caso de referenciar los resultados presentados es necesario citar a la presente casa encuestadora.

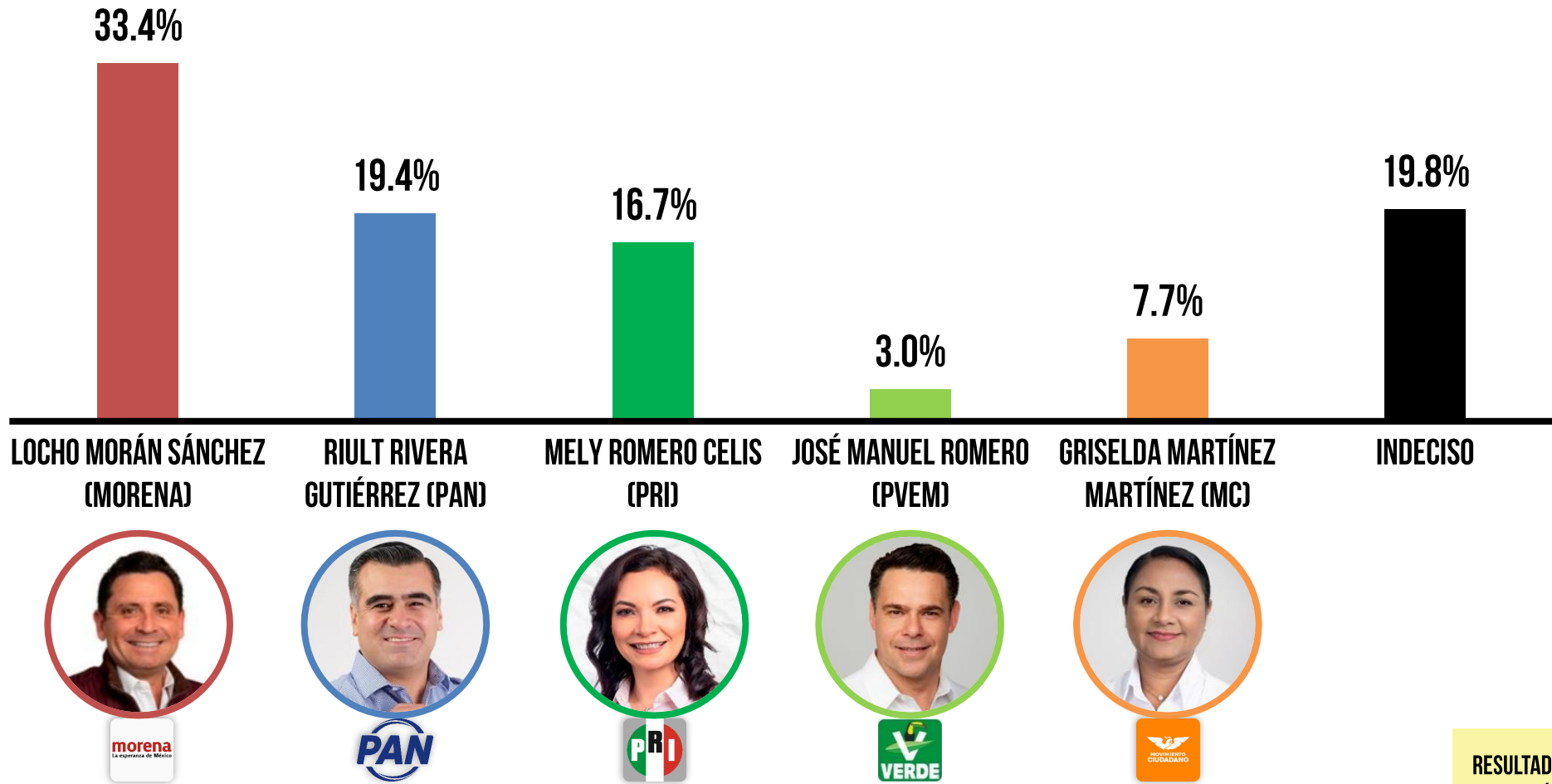
- A. Objetivo del ejercicio:** **Evaluar las condiciones político electorales del estado de Colima.**
- B. Marco Muestral:** Personas que viven en el estado.
- C. Diseño del Marco Muestral:**
- 1. Población objetivo:** **números telefónicos con registro en el los 2 principales municipios del estado de Colima, mayores de 18 años, NSE Indistinto.**
  - 2. Procedimiento de selección de unidades:** teléfonos correspondientes a las zonas de levantamiento.
  - 3. Selección de público:** estratificado aleatoriamente.
  - 4. Modalidades del muestreo.**
    - A. Polietápico, aleatorio simple de las unidades sobre el marco muestral.**
- D. Proceso de estimación de encuesta:** estimación puntual lógica por cada pregunta realizada en la zona de levantamiento por el total de la población encuestada.
- 1. Tamaño de la muestra:** **300** encuestas efectivas.
  - 2. Margen de error municipal:** **(+/-) 5.7% sobre muestra efectiva en homogeneidad de la población del 50%.**
  - 3. Intervalo de confianza:** **95%.**
  - 4. Periodo de levantamiento:** **Del 20 al 22 de marzo de 2026.**
  - 5. Tipo de muestreo:** probabilístico – polietápico.
  - 6. Tratamiento de la no-respuesta:** No se excluyó de la muestra las personas que contestaron de forma negativa ante cualquier selección.
- E. Método de recolección de información:**
- 1. Lanzamiento de la encuesta:** **sobre los 2 principales municipios de la entidad.**
  - 2. Instrumento de captación:** Robo call mediante GSM Gateway
- F. Solicitante de la encuesta:** Director General Arias Consultores – Luis Octavio Arias Ortiz
- G. Responsable del proceso de datos:** Julio Omar Arias Ortiz



Si estos fueran los candidatos para gobernador de Colima en la próxima elección, ¿por quién votarías?

Encuesta Telefónica  
300 encuestas efectivas  
+/- 5.7% margen de error  
95% de confianza  
Del 20 al 22 de marzo de 2026

### 01 Posible Escenario



RESULTADO POBLACIÓN GENERAL




Si estos fueran los candidatos para gobernador de Colima en la próxima elección, **¿por quién votarías?**

Encuesta Telefónica  
300 encuestas efectivas  
+/- 5.7% margen de error  
95% de confianza  
Del 20 al 22 de marzo de 2026

### 01 Posible escenario

Total Mpio	01 Posible Escenario	Locho Morán Sánchez (MORENA)	Riult Rivera Gutiérrez (PAN)	Mely Romero Celis (PRI)	José Manuel Romero (PVEM)	Griselda Martínez Martínez (MC)	Indeciso
49.8%	COLIMA	18.4%	8.7%	7.7%	1.7%	3.7%	9.7%
50.2%	MANZANILLO	15.1%	10.7%	9.0%	1.3%	4.0%	10.1%
	<b>Total Estatal Colima</b>	<b>33.4%</b>	<b>19.4%</b>	<b>16.7%</b>	<b>3.0%</b>	<b>7.7%</b>	<b>19.8%</b>



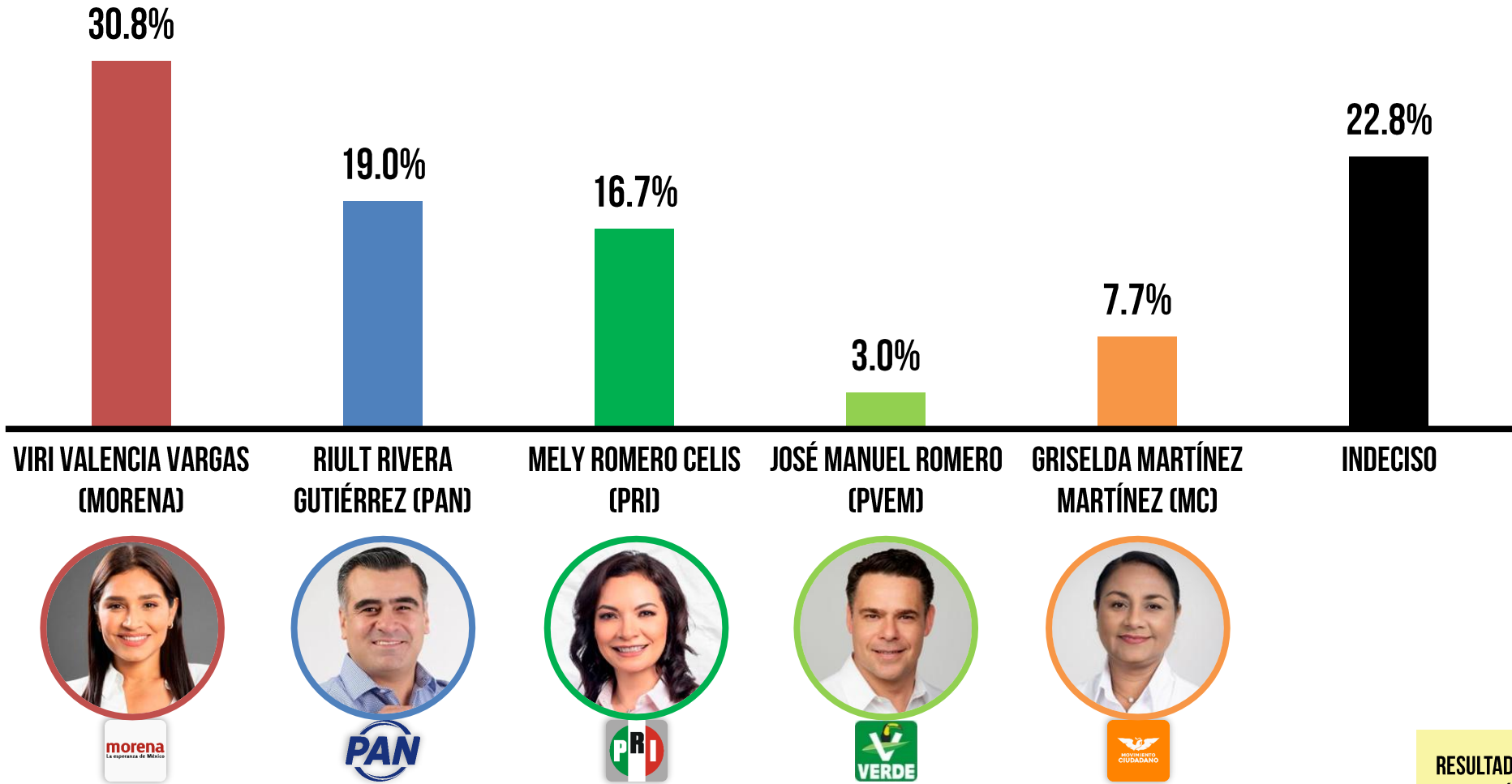
**RESULTADO POBLACIÓN GENERAL**



Si estos fueran los candidatos para gobernador de Colima en la próxima elección, ¿por quién votarías?

Encuesta Telefónica  
300 encuestas efectivas  
+/- 5.7% margen de error  
95% de confianza  
Del 20 al 22 de marzo de 2026

### 02 Posible Escenario



RESULTADO  
POBLACIÓN  
GENERAL





Si estos fueran los candidatos para gobernador de Colima en la próxima elección, **¿por quién votarías?**

Encuesta Telefónica  
300 encuestas efectivas  
+/- 5.7% margen de error  
95% de confianza  
Del 20 al 22 de marzo de 2026

### 02 Posible escenario

Total Mpio	02 Posible Escenario	Viri Valencia Vargas (MORENA)	Riult Rivera Gutiérrez (PAN)	Mely Romero Celis (PRI)	José Manuel Romero (PVEM)	Griselda Martínez Martínez (MC)	Indeciso
49.8%	COLIMA	16.7%	8.4%	7.7%	1.7%	3.7%	11.7%
50.2%	MANZANILLO	14.1%	10.7%	9.0%	1.3%	4.0%	11.1%
	<b>Total Estatal Colima</b>	<b>30.8%</b>	<b>19.0%</b>	<b>16.7%</b>	<b>3.0%</b>	<b>7.7%</b>	<b>22.8%</b>



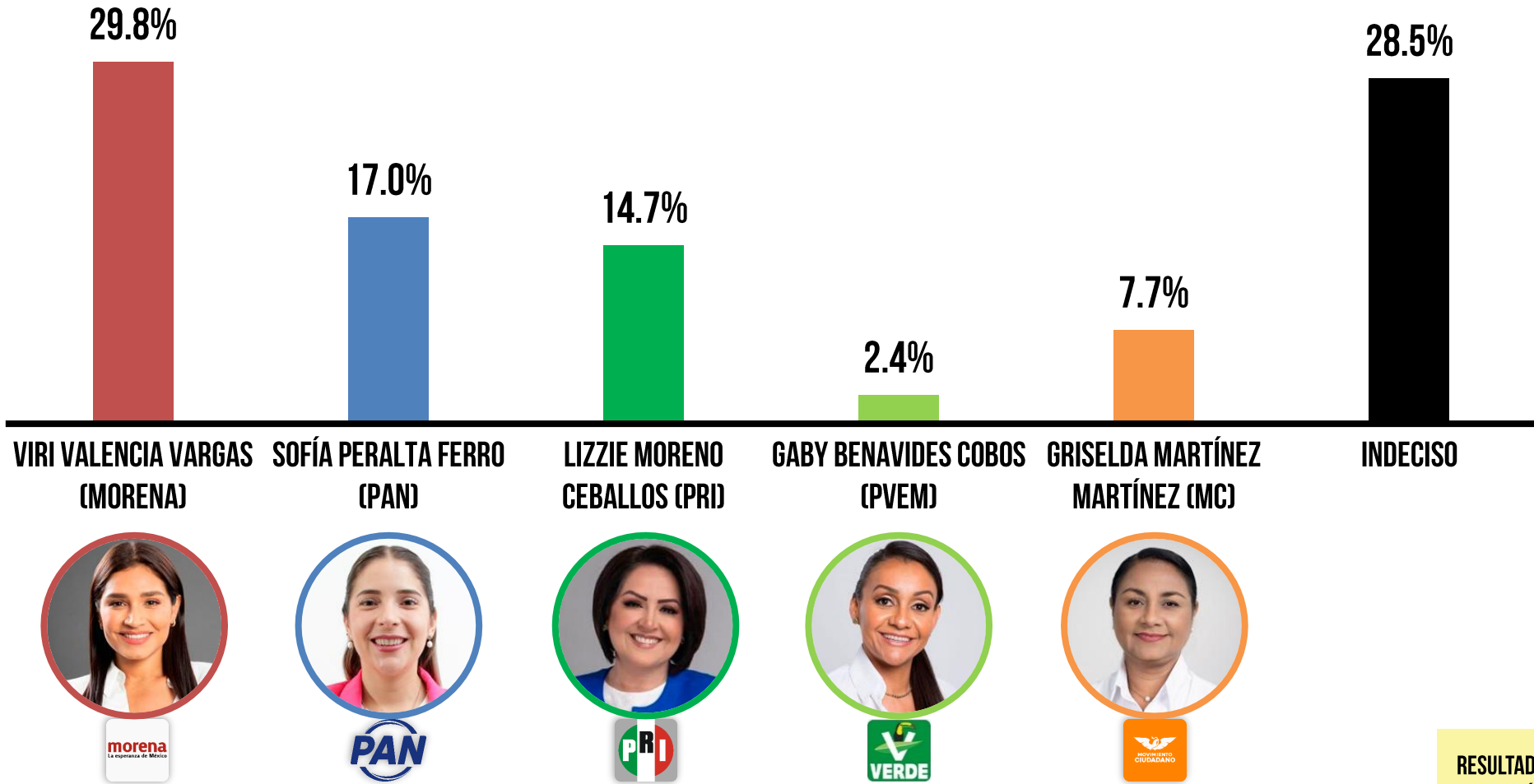
**RESULTADO POBLACIÓN GENERAL**



Si estos fueran los candidatos para gobernador de Colima en la próxima elección, ¿por quién votarías?

Encuesta Telefónica  
300 encuestas efectivas  
+/- 5.7% margen de error  
95% de confianza  
Del 20 al 22 de marzo de 2026

## 03 Posible Escenario



RESULTADO POBLACIÓN GENERAL




Si estos fueran los candidatos para gobernador de Colima en la próxima elección, ¿por quién votarías?

Encuesta Telefónica  
300 encuestas efectivas  
+/- 5.7% margen de error  
95% de confianza  
Del 20 al 22 de marzo de 2026

### 03 Posible escenario

Total Mpio	03 Posible Escenario	Viri Valencia Vargas (MORENA)	Sofía Peralta Ferro (PAN)	Lizzie Moreno Ceballos (PRI)	Gaby Benavides Cobos (PVEM)	Griselda Martínez Martínez (MC)	Indeciso
49.8%	COLIMA	16.1%	7.7%	6.4%	1.0%	3.7%	15.0%
50.2%	MANZANILLO	13.7%	9.3%	8.3%	1.3%	4.0%	13.4%
	<b>Total Estatal Colima</b>	<b>29.8%</b>	<b>17.0%</b>	<b>14.7%</b>	<b>2.4%</b>	<b>7.7%</b>	<b>28.5%</b>



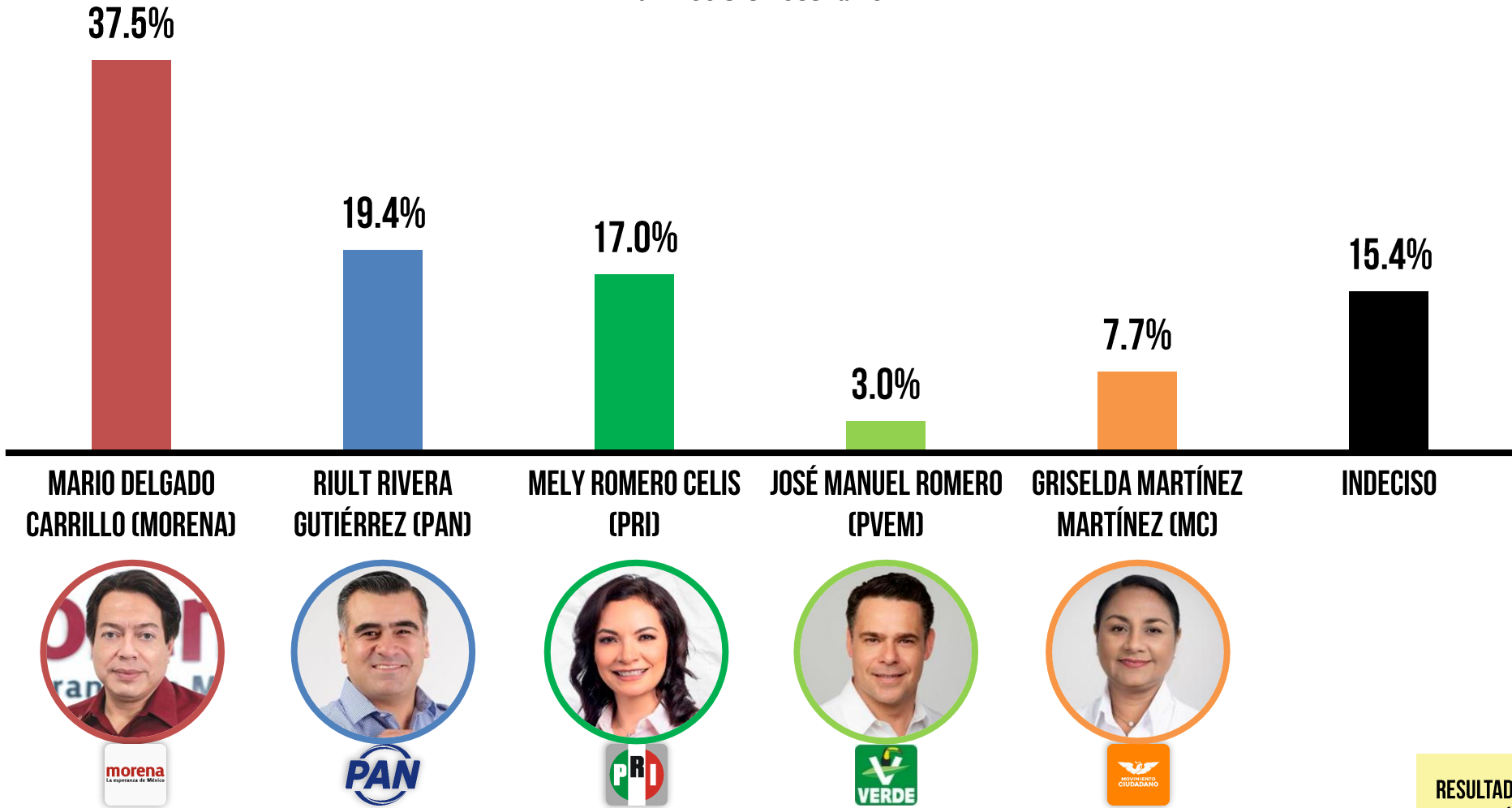
**RESULTADO POBLACIÓN GENERAL**



Si estos fueran los candidatos para gobernador de Colima en la próxima elección, ¿por quién votarías?

Encuesta Telefónica  
300 encuestas efectivas  
+/- 5.7% margen de error  
95% de confianza  
Del 20 al 22 de marzo de 2026

### 04 Posible Escenario



RESULTADO POBLACIÓN GENERAL



Si estos fueran los candidatos para gobernador de Colima en la próxima elección, **¿por quién votarías?**

Encuesta Telefónica  
300 encuestas efectivas  
+/- 5.7% margen de error  
95% de confianza  
Del 20 al 22 de marzo de 2026

### 04 Posible escenario

Total Mpio	04 Posible Escenario	Mario Delgado Carrillo (MORENA)	Riult Rivera Gutiérrez (PAN)	Mely Romero Celis (PRI)	José Manuel Romero (PVEM)	Griselda Martínez Martínez (MC)	Indeciso
49.8%	COLIMA	19.1%	8.7%	7.7%	1.3%	3.7%	9.4%
50.2%	MANZANILLO	18.4%	10.7%	9.3%	1.7%	4.0%	6.1%
	<b>Total Estatal Colima</b>	<b>37.5%</b>	<b>19.4%</b>	<b>17.0%</b>	<b>3.0%</b>	<b>7.7%</b>	<b>15.4%</b>



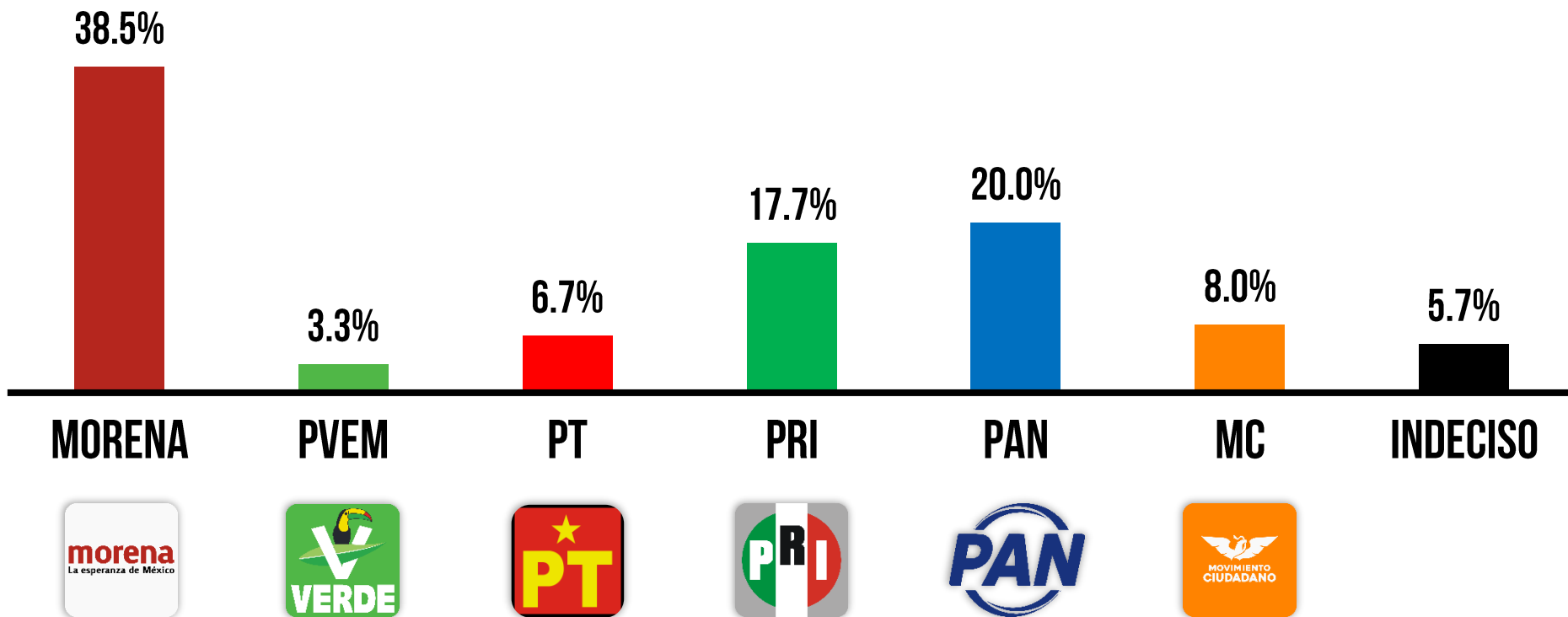
**RESULTADO POBLACIÓN GENERAL**



Si hoy fueran las elecciones para gobernador del estado de Colima, ¿por qué partido político votarías?

Encuesta Telefónica  
300 encuestas efectivas  
+/- 5.7% margen de error  
95% de confianza  
Del 20 al 22 de marzo de 2026

Intención del voto por partido político para la gubernatura de Colima en 2027









RESULTADO  
POBLACIÓN  
GENERAL



Si hoy fueran las elecciones para gobernador del estado de Colima, **¿por qué partido político votarías?**

Encuesta Telefónica  
 300 encuestas efectivas  
 +/- 5.7% margen de error  
 95% de confianza  
 Del 20 al 22 de marzo de 2026

### Intención del voto por partido político para la gubernatura de Colima en 2027

Total Mpio	Intencion de Voto	 morena La esperanza de México	 VERDE	 PT	 PRI	 PAN	 MOVIMIENTO CIUDADANO	Indeciso
49.8%	COLIMA	20.1%	1.7%	4.3%	7.7%	9.4%	4.0%	2.7%
50.2%	MANZANILLO	18.4%	1.7%	2.4%	10.0%	10.7%	4.0%	3.0%
	<b>Total Estatal Colima</b>	<b>38.5%</b>	<b>3.3%</b>	<b>6.7%</b>	<b>17.7%</b>	<b>20.0%</b>	<b>8.0%</b>	<b>5.7%</b>

**RESULTADO  
 POBLACIÓN  
 GENERAL**