



POSIBLES ESCENARIOS

GUBERNATURA 2027 BAJA CALIFORNIA SUR

ENCUESTA TELEFÓNICA 22 DE MARZO DE 2026

Luis Octavio Arias Ortiz
Director Arias Consultores
luis.octavio@ariasconsultores.com

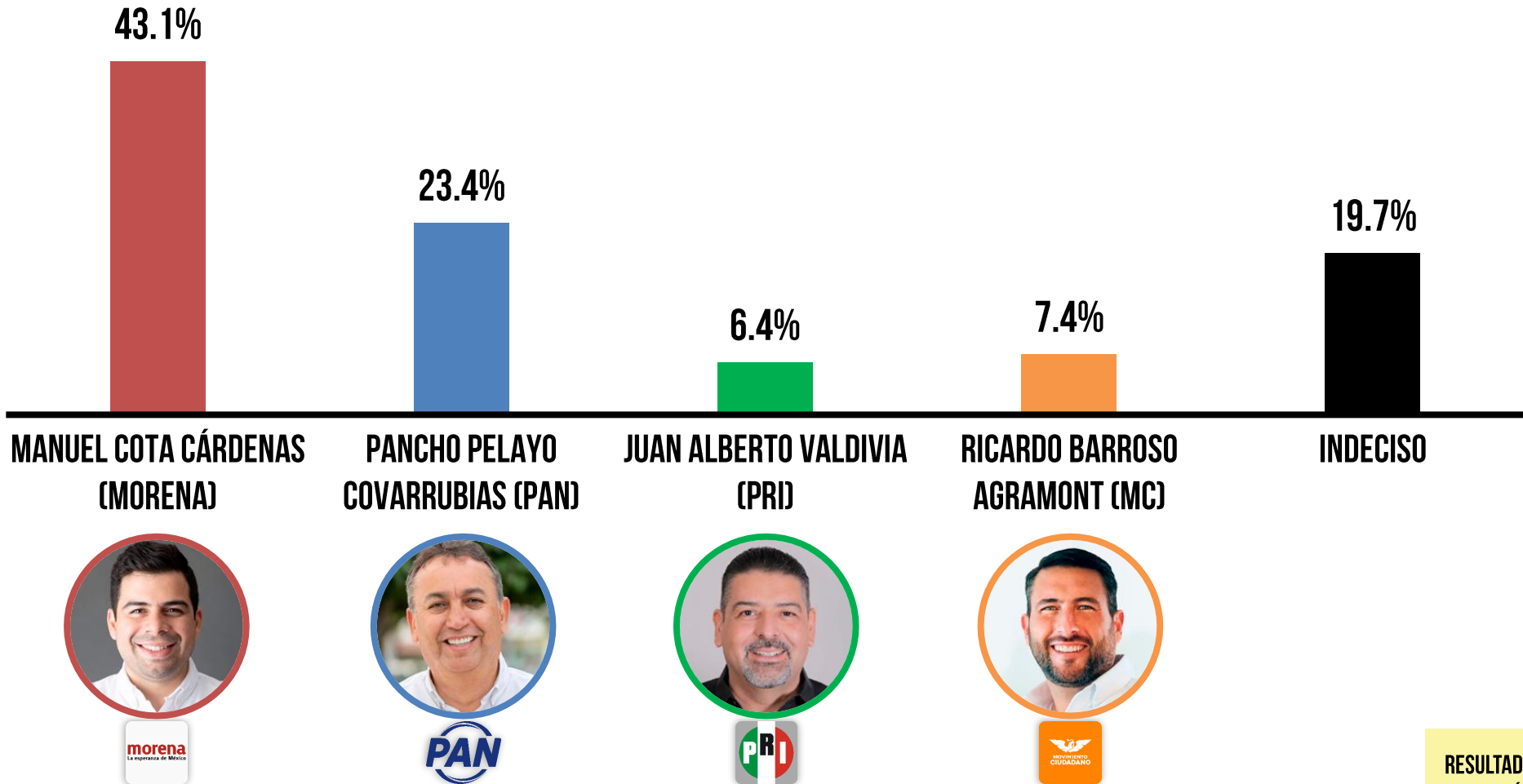
- A. Objetivo del ejercicio:** **Evaluar las condiciones político electorales del estado de Baja California Sur.**
- B. Marco Muestral:** Personas que viven en el estado.
- C. Diseño del Marco Muestral:**
- 1. Población objetivo:** **números telefónicos con registro en el los 2 principales municipios del estado de Baja California Sur, mayores de 18 años, NSE Indistinto.**
 - 2. Procedimiento de selección de unidades:** teléfonos correspondientes a las zonas de levantamiento.
 - 3. Selección de público:** estratificado aleatoriamente.
 - 4. Modalidades del muestreo.**
 - A. Polietápico, aleatorio simple de las unidades sobre el marco muestral.**
- D. Proceso de estimación de encuesta:** estimación puntual lógica por cada pregunta realizada en la zona de levantamiento por el total de la población encuestada.
- 1. Tamaño de la muestra:** **300** encuestas efectivas.
 - 2. Margen de error municipal:** **(+/-) 5.7% sobre muestra efectiva en homogeneidad de la población del 50%.**
 - 3. Intervalo de confianza:** **95%.**
 - 4. Periodo de levantamiento:** **Del 20 al 22 de marzo de 2026.**
 - 5. Tipo de muestreo:** probabilístico – polietápico.
 - 6. Tratamiento de la no-respuesta:** No se excluyó de la muestra las personas que contestaron de forma negativa ante cualquier selección.
- E. Método de recolección de información:**
- 1. Lanzamiento de la encuesta:** **sobre los 2 principales municipios de la entidad.**
 - 2. Instrumento de captación:** Robo call mediante GSM Gateway
- F. Solicitante de la encuesta:** Director General Arias Consultores – Luis Octavio Arias Ortiz
- G. Responsable del proceso de datos:** Julio Omar Arias Ortiz



Si estos fueran los candidatos para gobernador de Baja California Sur en la próxima elección, ¿por quién votarías?

Encuesta Telefónica
300 encuestas efectivas
+/- 5.7% margen de error
95% de confianza
Del 20 al 22 de marzo de 2026

01 Posible Escenario



RESULTADO POBLACIÓN GENERAL



Si estos fueran los candidatos para gobernador de Baja California Sur en la próxima elección, **¿por quién votarías?**

Encuesta Telefónica
300 encuestas efectivas
+/- 5.7% margen de error
95% de confianza
Del 20 al 22 de marzo de 2026

01 Posible escenario

Total Mpio	01 Posible Escenario	Manuel Cota Cárdenas (MORENA)	Pancho Pelayo Covarrubias (PAN)	Juan Alberto Valdivia (PRI)	Ricardo Barroso Agramont (MC)	Indeciso
49.9%	LA PAZ	24.4%	10.4%	3.4%	3.4%	8.4%
50.1%	LOS CABOS	18.7%	13.0%	3.0%	4.0%	11.4%
	Total Estatal Baja California	43.1%	23.4%	6.4%	7.4%	19.7%



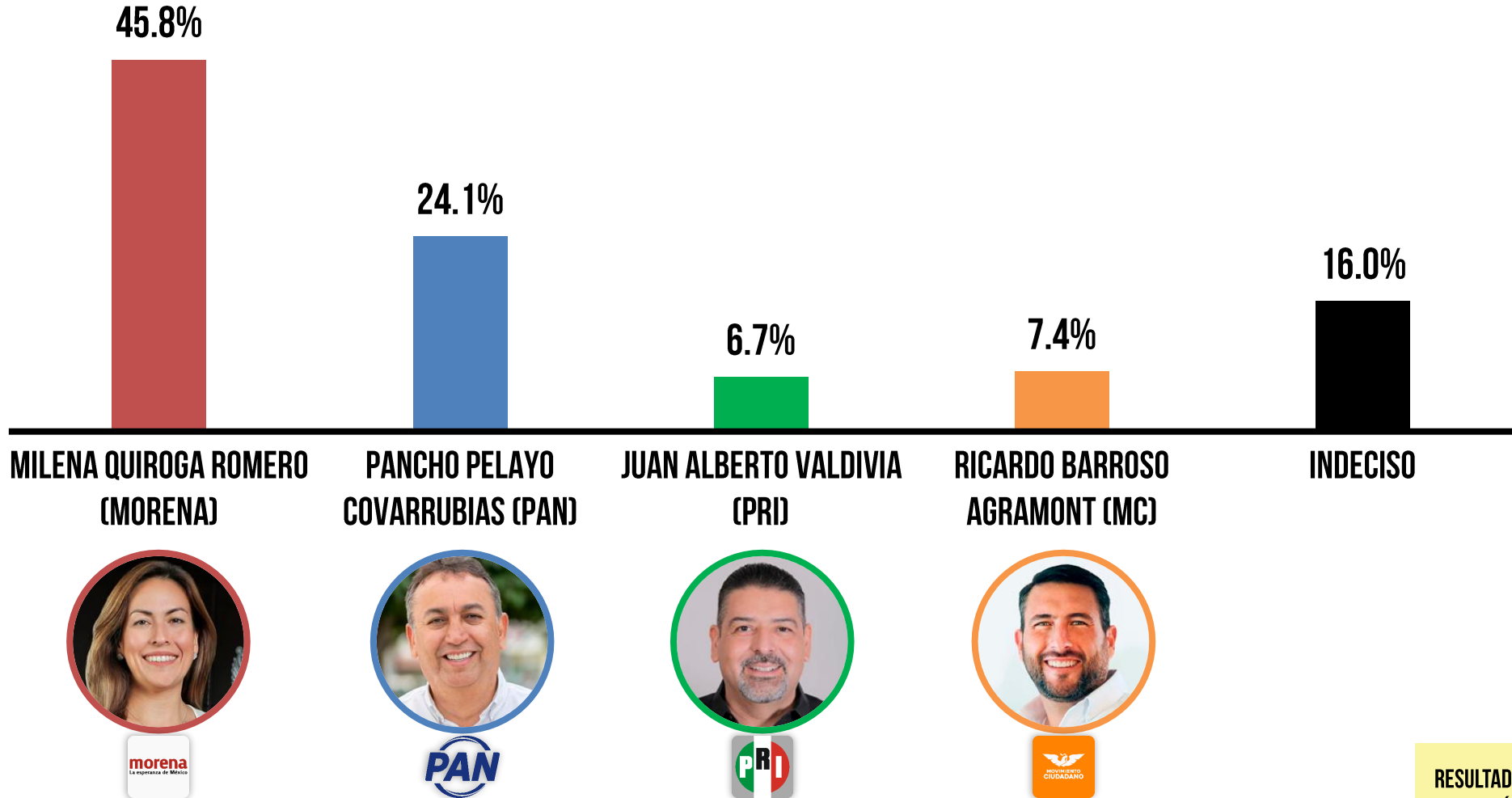
RESULTADO POBLACIÓN GENERAL



Si estos fueran los candidatos para gobernador de Baja California Sur en la próxima elección, ¿por quién votarías?

Encuesta Telefónica
300 encuestas efectivas
+/- 5.7% margen de error
95% de confianza
Del 20 al 22 de marzo de 2026

02 Posible Escenario



RESULTADO POBLACIÓN GENERAL



Si estos fueran los candidatos para gobernador de Baja California Sur en la próxima elección, **¿por quién votarías?**

Encuesta Telefónica
300 encuestas efectivas
+/- 5.7% margen de error
95% de confianza
Del 20 al 22 de marzo de 2026

02 Posible escenario

Total Mpio	02 Posible Escenario	Milena Quiroga Romero (MORENA)	Pancho Pelayo Covarrubias (PAN)	Juan Alberto Valdivia (PRI)	Ricardo Barroso Agramont (MC)	Indeciso
49.9%	LA PAZ	25.4%	10.7%	3.4%	3.4%	7.0%
50.1%	LOS CABOS	20.4%	13.4%	3.3%	4.0%	9.0%
	Total Estatal Baja California	45.8%	24.1%	6.7%	7.4%	16.0%

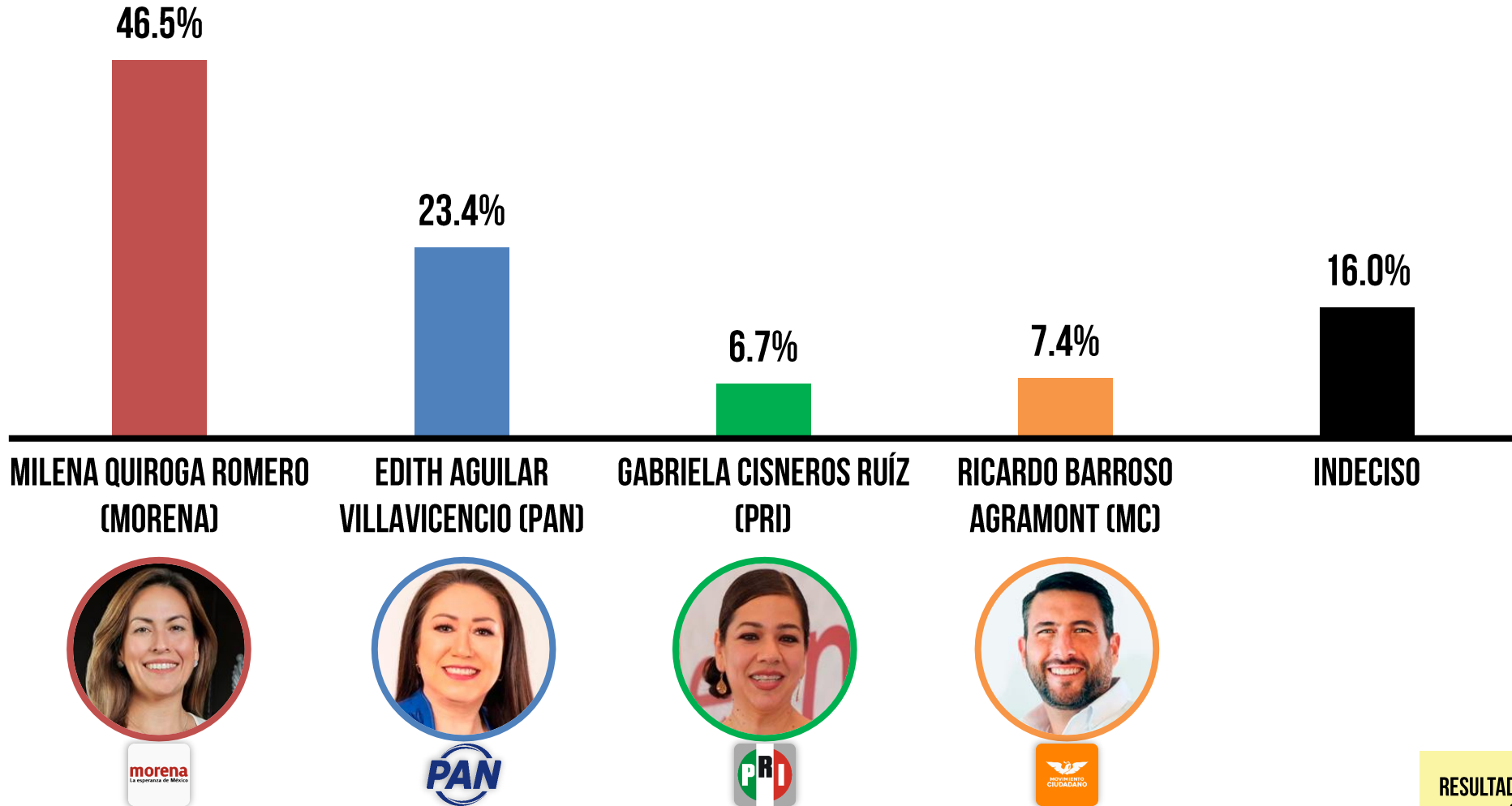




Si estos fueran los candidatos para gobernador de Baja California Sur en la próxima elección, ¿por quién votarías?

Encuesta Telefónica
300 encuestas efectivas
+/- 5.7% margen de error
95% de confianza
Del 20 al 22 de marzo de 2026

03 Posible Escenario



RESULTADO POBLACIÓN GENERAL



Si estos fueran los candidatos para gobernador de Baja California Sur en la próxima elección, **¿por quién votarías?**

Encuesta Telefónica
 300 encuestas efectivas
 +/- 5.7% margen de error
 95% de confianza
 Del 20 al 22 de marzo de 2026

03 Posible escenario

Total Mpio	03 Posible Escenario	Milena Quiroga Romero (MORENA)	Edith Aguilar Villavicencio (PAN)	Gabriela Cisneros Ruíz (PRI)	Ricardo Barroso Agramont (MC)	Indeciso
49.9%	LA PAZ	25.8%	10.0%	3.0%	3.4%	7.7%
50.1%	LOS CABOS	20.7%	13.4%	3.7%	4.0%	8.4%
	Total Estatal Baja California	46.5%	23.4%	6.7%	7.4%	16.0%



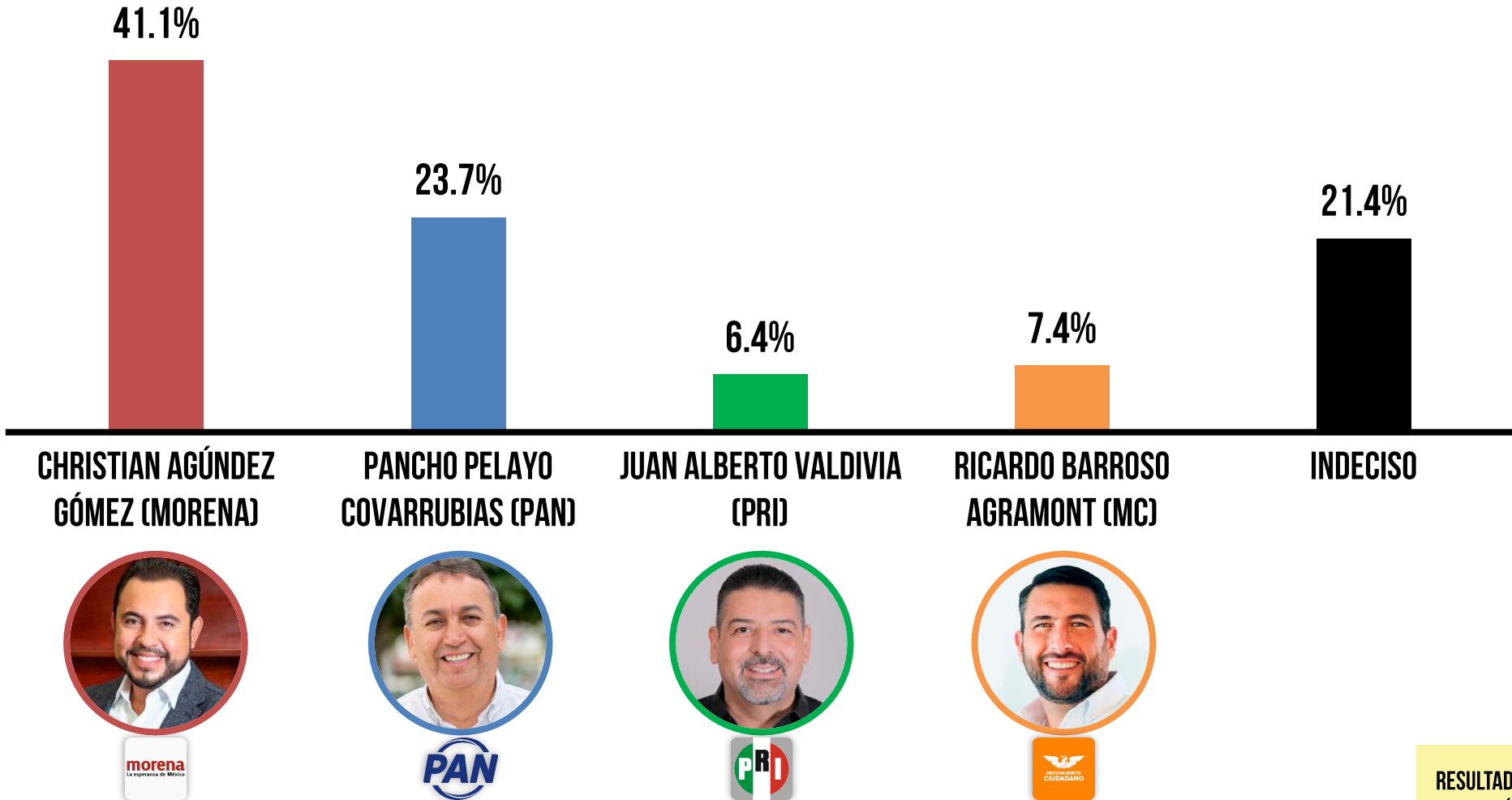
RESULTADO POBLACIÓN GENERAL



Si estos fueran los candidatos para gobernador de Baja California Sur en la próxima elección, ¿por quién votarías?

Encuesta Telefónica
300 encuestas efectivas
+/- 5.7% margen de error
95% de confianza
Del 20 al 22 de marzo de 2026

04 Posible Escenario



RESULTADO POBLACIÓN GENERAL



Si estos fueran los candidatos para gobernador de Baja California Sur en la próxima elección, ¿por quién votarías?

Encuesta Telefónica
 300 encuestas efectivas
 +/- 5.7% margen de error
 95% de confianza
 Del 20 al 22 de marzo de 2026

04 Posible escenario

Total Mpio	04 Posible Escenario	Christian Agúndez Gómez (MORENA)	Pancho Pelayo Covarrubias (PAN)	Juan Alberto Valdivia (PRI)	Ricardo Barroso Agramont (MC)	Indeciso
49.9%	LA PAZ	22.7%	10.7%	3.4%	3.4%	9.7%
50.1%	LOS CABOS	18.4%	13.0%	3.0%	4.0%	11.7%
	Total Estatal Baja California:	41.1%	23.7%	6.4%	7.4%	21.4%



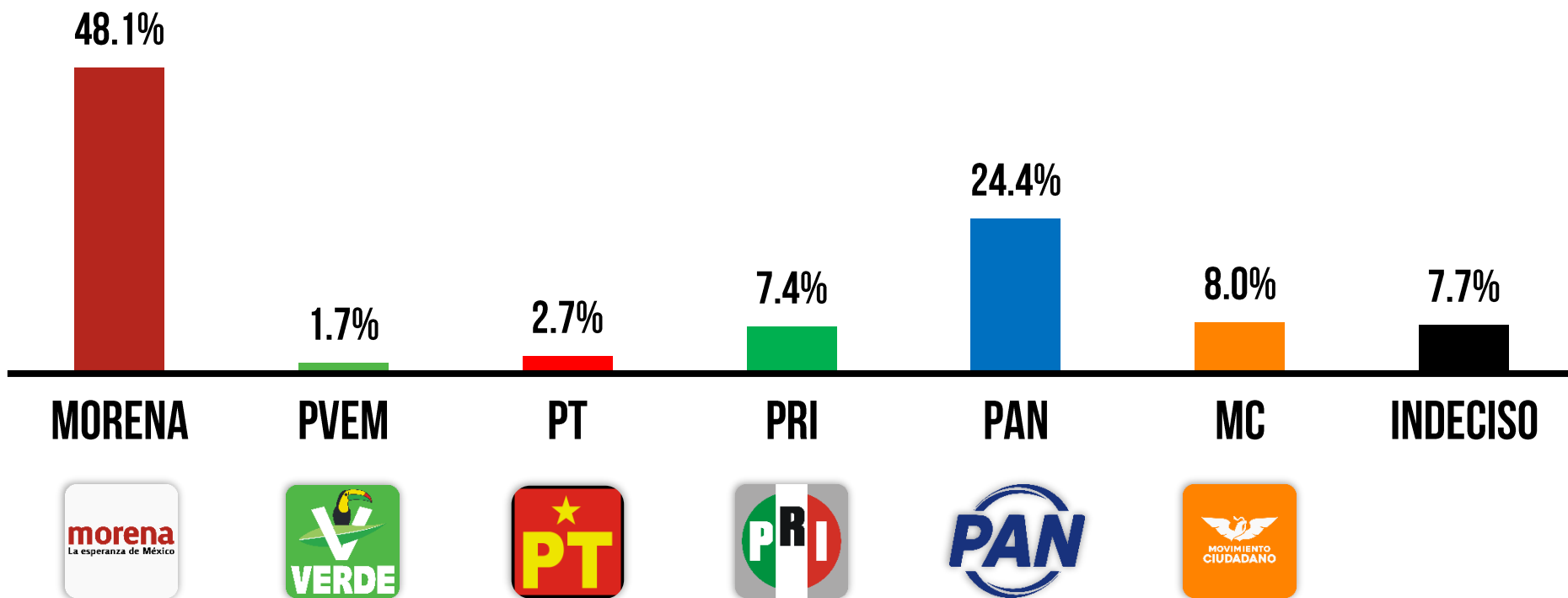
RESULTADO POBLACIÓN GENERAL



Si hoy fueran las elecciones para gobernador del estado de Baja California Sur, ¿por qué partido político votarías?

Encuesta Telefónica
300 encuestas efectivas
+/- 5.7% margen de error
95% de confianza
Del 20 al 22 de marzo de 2026

Intención del voto por partido político para la gubernatura de Baja California Sur en 2027









RESULTADO
POBLACIÓN
GENERAL



Si hoy fueran las elecciones para gobernador del estado de Baja California Sur, ¿por qué partido político votarías?

Encuesta Telefónica
 300 encuestas efectivas
 +/- 5.7% margen de error
 95% de confianza
 Del 20 al 22 de marzo de 2026

Intención del voto por partido político para la gubernatura de Baja California Sur en 2027

Total Mpio	Intencion de Voto							Indeciso
49.9%	LA PAZ	26.8%	1.0%	1.3%	3.7%	11.0%	3.7%	2.3%
50.1%	LOS CABOS	21.4%	0.7%	1.3%	3.7%	13.4%	4.4%	5.3%
	Total Estatal Baja California	48.1%	1.7%	2.7%	7.4%	24.4%	8.0%	7.7%

**RESULTADO
POBLACIÓN
GENERAL**