



# POSIBLES ESCENARIOS

## GUBERNATURA 2027 BAJA CALIFORNIA

ENCUESTA TELEFÓNICA 22 DE MARZO DE 2026

**Luis Octavio Arias Ortiz**  
Director Arias Consultores  
luis.octavio@ariasconsultores.com

El presente documento es propiedad de Arias Consultores, no se permite su publicación total o parcial salvo previa autorización expresa del propietario, en caso de referenciar los resultados presentados es necesario citar a la presente casa encuestadora.

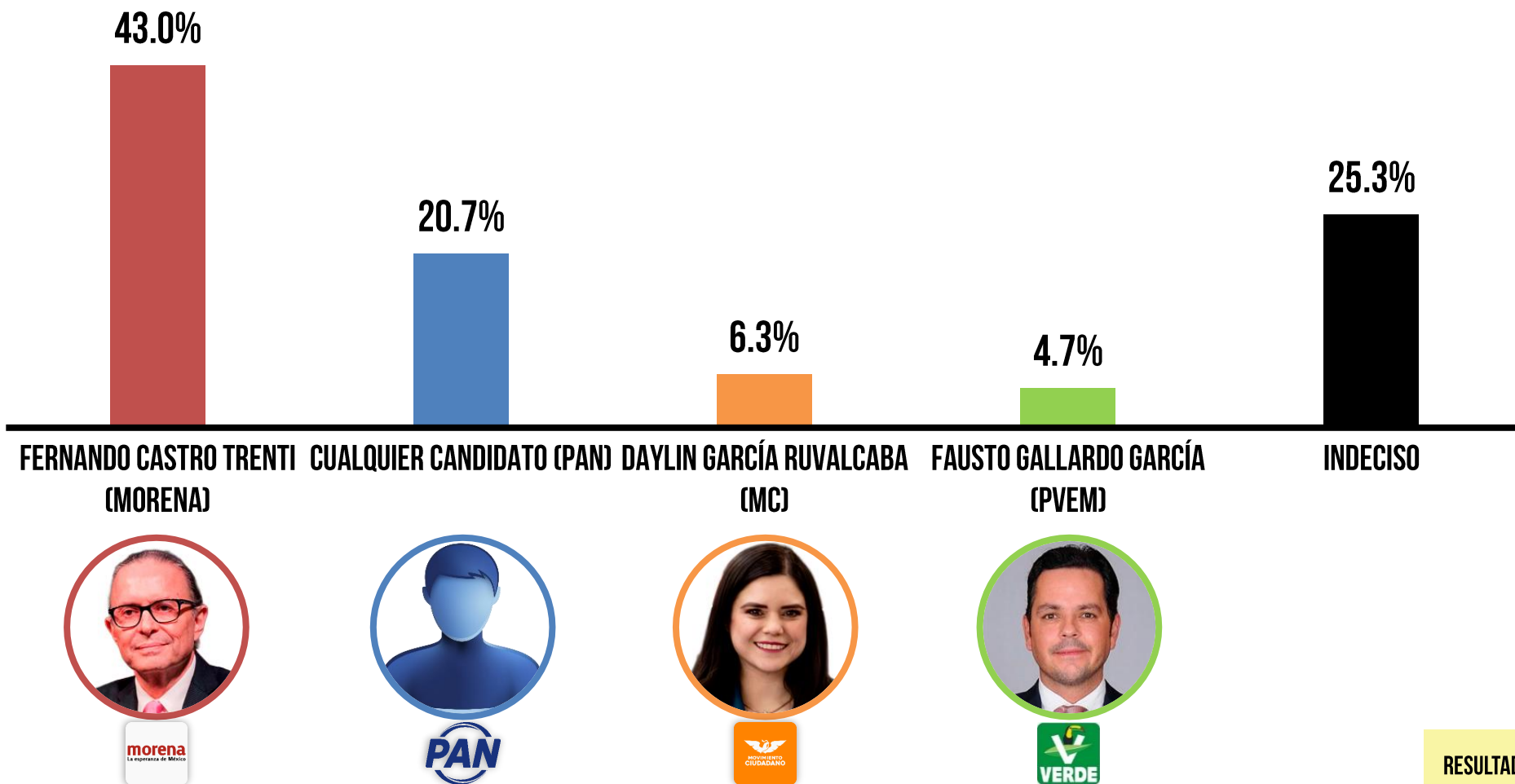
- A. Objetivo del ejercicio:** **Evaluar las condiciones político electorales del estado de Baja California.**
- B. Marco Muestral:** Personas que viven en el estado.
- C. Diseño del Marco Muestral:**
- 1. Población objetivo:** **números telefónicos con registro en el los 3 principales municipios del estado de Baja California, mayores de 18 años, NSE Indistinto.**
  - 2. Procedimiento de selección de unidades:** teléfonos correspondientes a las zonas de levantamiento.
  - 3. Selección de público:** estratificado aleatoriamente.
  - 4. Modalidades del muestreo.**
    - A. Polietápico, aleatorio simple de las unidades sobre el marco muestral.**
- D. Proceso de estimación de encuesta:** estimación puntual lógica por cada pregunta realizada en la zona de levantamiento por el total de la población encuestada.
- 1. Tamaño de la muestra:** **600** encuestas efectivas.
  - 2. Margen de error municipal:** **(+/-) 4.0% sobre muestra efectiva en homogeneidad de la población del 50%.**
  - 3. Intervalo de confianza:** **95%.**
  - 4. Periodo de levantamiento:** **Del 20 al 22 de marzo de 2026.**
  - 5. Tipo de muestreo:** probabilístico – polietápico.
  - 6. Tratamiento de la no-respuesta:** No se excluyó de la muestra las personas que contestaron de forma negativa ante cualquier selección.
- E. Método de recolección de información:**
- 1. Lanzamiento de la encuesta:** **sobre los 3 principales municipios de la entidad.**
  - 2. Instrumento de captación:** Robo call mediante GSM Gateway
- F. Solicitante de la encuesta:** Director General Arias Consultores – Luis Octavio Arias Ortiz
- G. Responsable del proceso de datos:** Julio Omar Arias Ortiz



Si estos fueran los candidatos para gobernador de Baja California en la próxima elección, ¿por quién votarías?

Encuesta Telefónica  
600 encuestas efectivas  
+/- 4.0% margen de error  
95% de confianza  
Del 20 al 22 de marzo de 2026

### 01 Posible Escenario



RESULTADO  
POBLACIÓN  
GENERAL



Si estos fueran los candidatos para gobernador de Baja California en la próxima elección, **¿por quién votarías?**

Encuesta Telefónica  
600 encuestas efectivas  
+/- 4.0% margen de error  
95% de confianza  
Del 20 al 22 de marzo de 2026

### 01 Posible escenario

Total Mpio	01 Posible Escenario	Fernando Castro Trenti (MORENA)	Cualquier Candidato (PAN)	Daylin García Ruvalcaba (MC)	Fausto Gallardo García (PVEM)	Indeciso
33.3%	ENSENADA	14.3%	6.2%	2.5%	2.5%	7.8%
33.4%	MEXICALI	14.0%	7.7%	2.2%	1.2%	8.4%
33.3%	TIJUANA	14.7%	6.8%	1.7%	1.0%	9.2%
	<b>Total Estatal Baja California</b>	<b>43.0%</b>	<b>20.7%</b>	<b>6.3%</b>	<b>4.7%</b>	<b>25.3%</b>



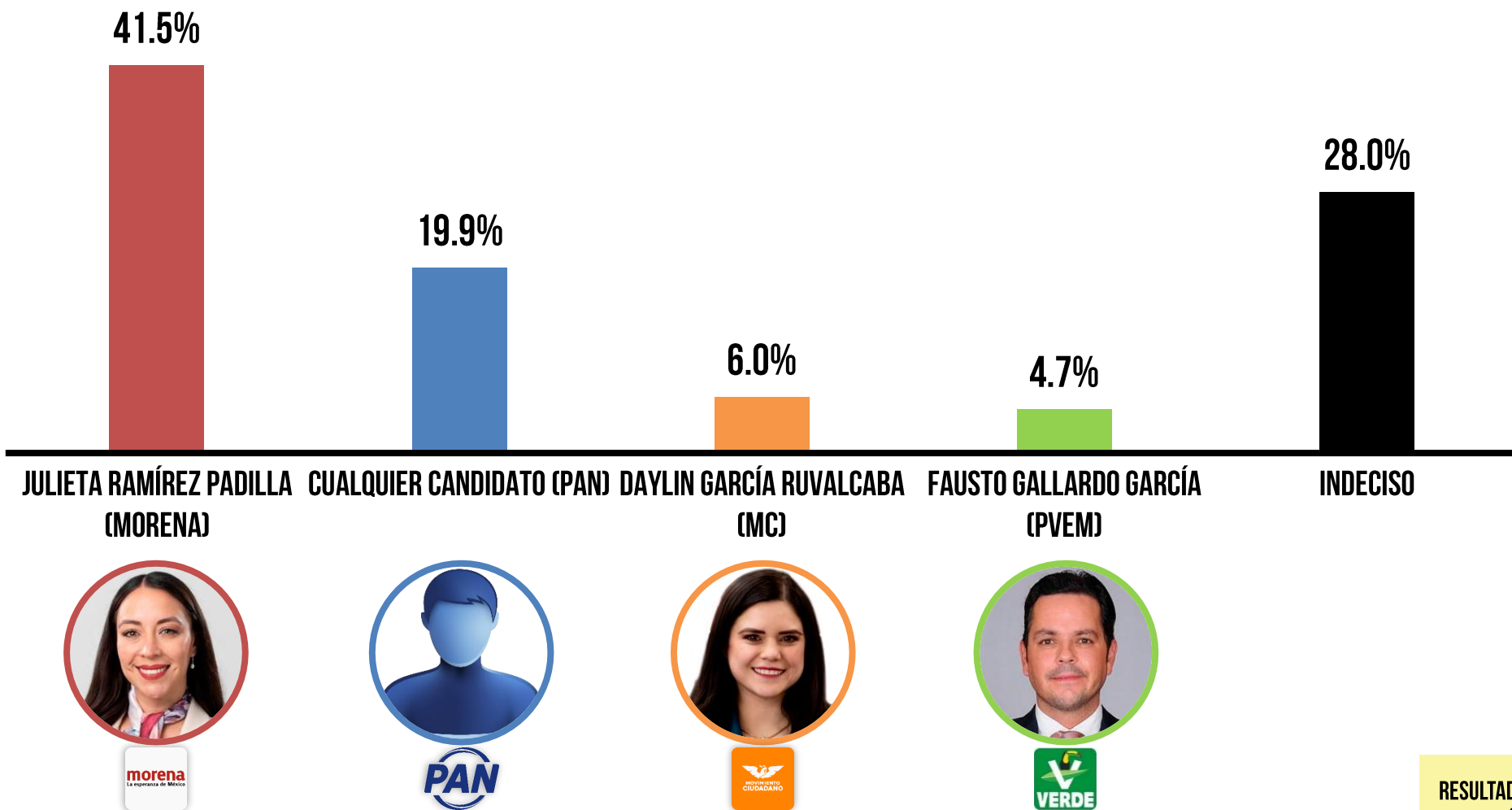
**RESULTADO  
POBLACIÓN  
GENERAL**



Si estos fueran los candidatos para gobernador de Baja California en la próxima elección, ¿por quién votarías?

Encuesta Telefónica  
600 encuestas efectivas  
+/- 4.0% margen de error  
95% de confianza  
Del 20 al 22 de marzo de 2026

### 02 Posible Escenario



RESULTADO POBLACIÓN GENERAL



Si estos fueran los candidatos para gobernador de Baja California en la próxima elección, **¿por quién votarías?**

Encuesta Telefónica  
600 encuestas efectivas  
+/- 4.0% margen de error  
95% de confianza  
Del 20 al 22 de marzo de 2026

### 02 Posible escenario

Total Mpio	02 Posible Escenario	Julieta Ramírez Padilla (MORENA)	Cualquier Candidato (PAN)	Daylin García Ruvalcaba (MC)	Fausto Gallardo García (PVEM)	Indeciso
33.3%	ENSENADA	14.2%	5.8%	2.3%	1.8%	9.2%
33.4%	MEXICALI	13.8%	7.5%	2.0%	1.5%	8.5%
33.3%	TIJUANA	13.5%	6.5%	1.7%	1.3%	10.3%
	<b>Total Estatal Baja California</b>	<b>41.5%</b>	<b>19.9%</b>	<b>6.0%</b>	<b>4.7%</b>	<b>28.0%</b>

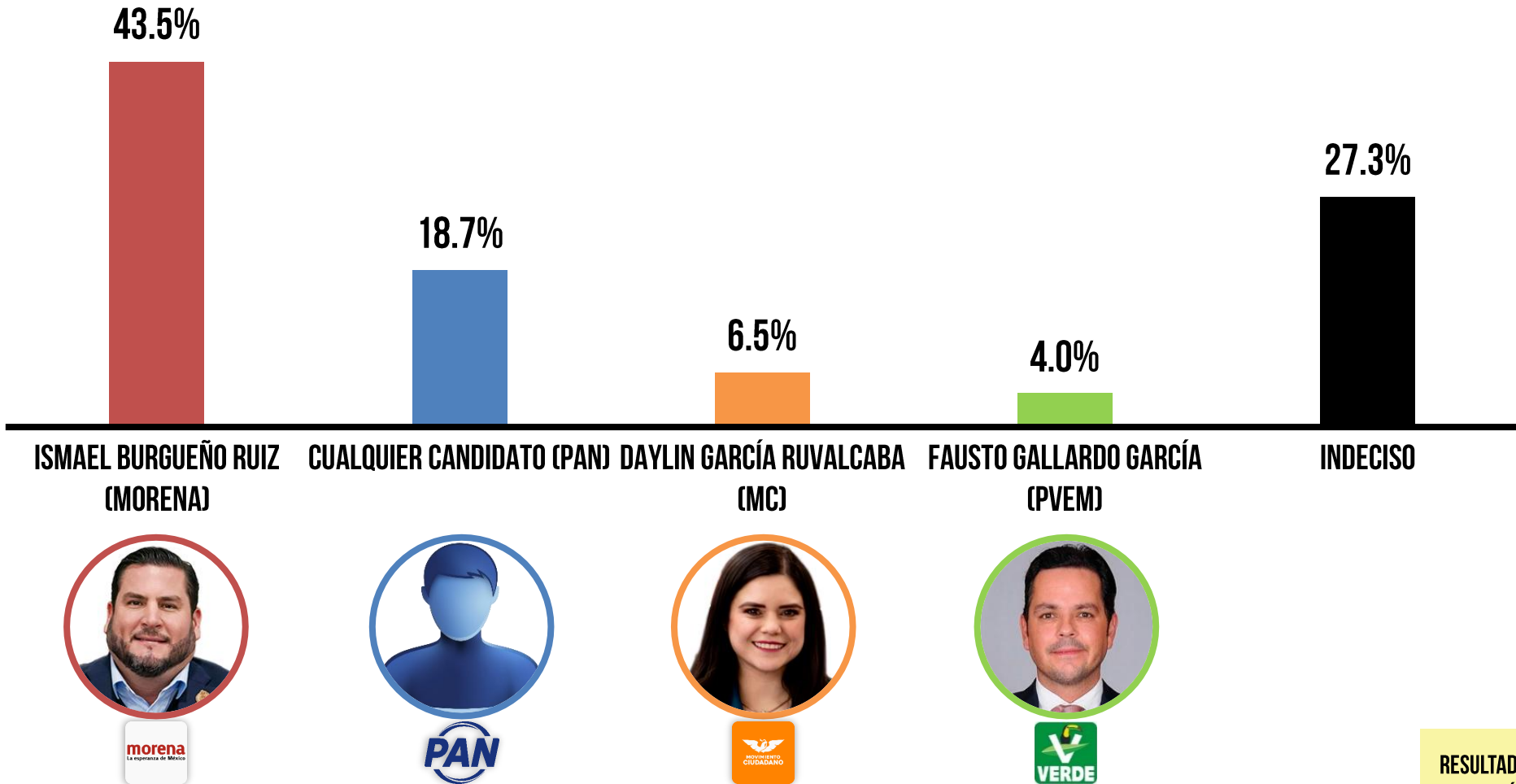




Si estos fueran los candidatos para gobernador de Baja California en la próxima elección, ¿por quién votarías?

Encuesta Telefónica  
600 encuestas efectivas  
+/- 4.0% margen de error  
95% de confianza  
Del 20 al 22 de marzo de 2026

### 03 Posible Escenario



RESULTADO  
POBLACIÓN  
GENERAL



Si estos fueran los candidatos para gobernador de Baja California en la próxima elección, **¿por quién votarías?**

Encuesta Telefónica  
600 encuestas efectivas  
+/- 4.0% margen de error  
95% de confianza  
Del 20 al 22 de marzo de 2026

### 03 Posible escenario

Total Mpio	03 Posible Escenario	Ismael Burgueño Ruiz (MORENA)	Cualquier Candidato (PAN)	Daylin García Ruvalcaba (MC)	Fausto Gallardo García (PVEM)	Indeciso
33.3%	ENSENADA	14.3%	5.5%	2.5%	1.8%	9.2%
33.4%	MEXICALI	14.0%	7.2%	2.2%	1.2%	8.9%
33.3%	TIJUANA	15.2%	6.0%	1.8%	1.0%	9.3%
	<b>Total Estatal Baja California</b>	<b>43.5%</b>	<b>18.7%</b>	<b>6.5%</b>	<b>4.0%</b>	<b>27.3%</b>

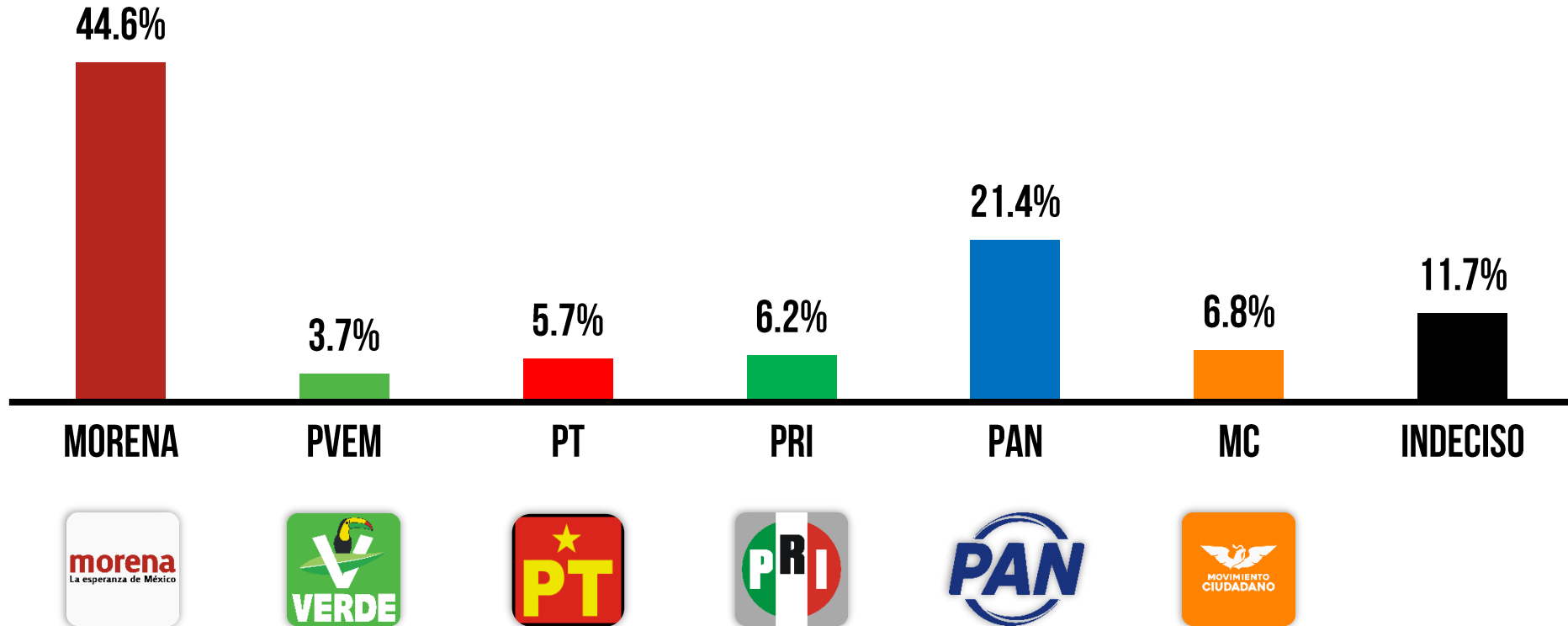




Si hoy fueran las elecciones para gobernador del estado de Baja California, ¿por qué partido político votarías?

Encuesta Telefónica  
600 encuestas efectivas  
+/- 4.0% margen de error  
95% de confianza  
Del 20 al 22 de marzo de 2026

Intención del voto por partido político para la gubernatura de Baja California en 2027









RESULTADO  
POBLACIÓN  
GENERAL



Si hoy fueran las elecciones para gobernador del estado de Baja California, ¿por qué partido político votarías?

Encuesta Telefónica  
600 encuestas efectivas  
+/- 4.0% margen de error  
95% de confianza  
Del 20 al 22 de marzo de 2026

### Intención del voto por partido político para la gubernatura de Baja California en 2027

Total Mpio	Intencion de Voto	 morena La esperanza de México	 VERDE	 PT	 PRI	 PAN	 MOVIMIENTO CIUDADANO	Indeciso
33.3%	ENSENADA	14.3%	1.3%	2.0%	1.2%	6.5%	2.5%	5.5%
33.4%	MEXICALI	14.7%	1.3%	2.5%	2.2%	8.0%	2.3%	2.3%
33.3%	TIJUANA	15.7%	1.0%	1.2%	2.8%	6.8%	2.0%	3.8%
	<b>Total Estatal Baja California</b>	<b>44.6%</b>	<b>3.7%</b>	<b>5.7%</b>	<b>6.2%</b>	<b>21.4%</b>	<b>6.8%</b>	<b>11.7%</b>

**RESULTADO  
POBLACIÓN  
GENERAL**