



POSIBLES ESCENARIOS

GUBERNATURA 2027 AGUASCALIENTES

ENCUESTA TELEFÓNICA 22 DE MARZO DE 2026

Luis Octavio Arias Ortiz
Director Arias Consultores
luis.octavio@ariasconsultores.com

El presente documento es propiedad de Arias Consultores, no se permite su publicación total o parcial salvo previa autorización expresa del propietario, en caso de referenciar los resultados presentados es necesario citar a la presente casa encuestadora.

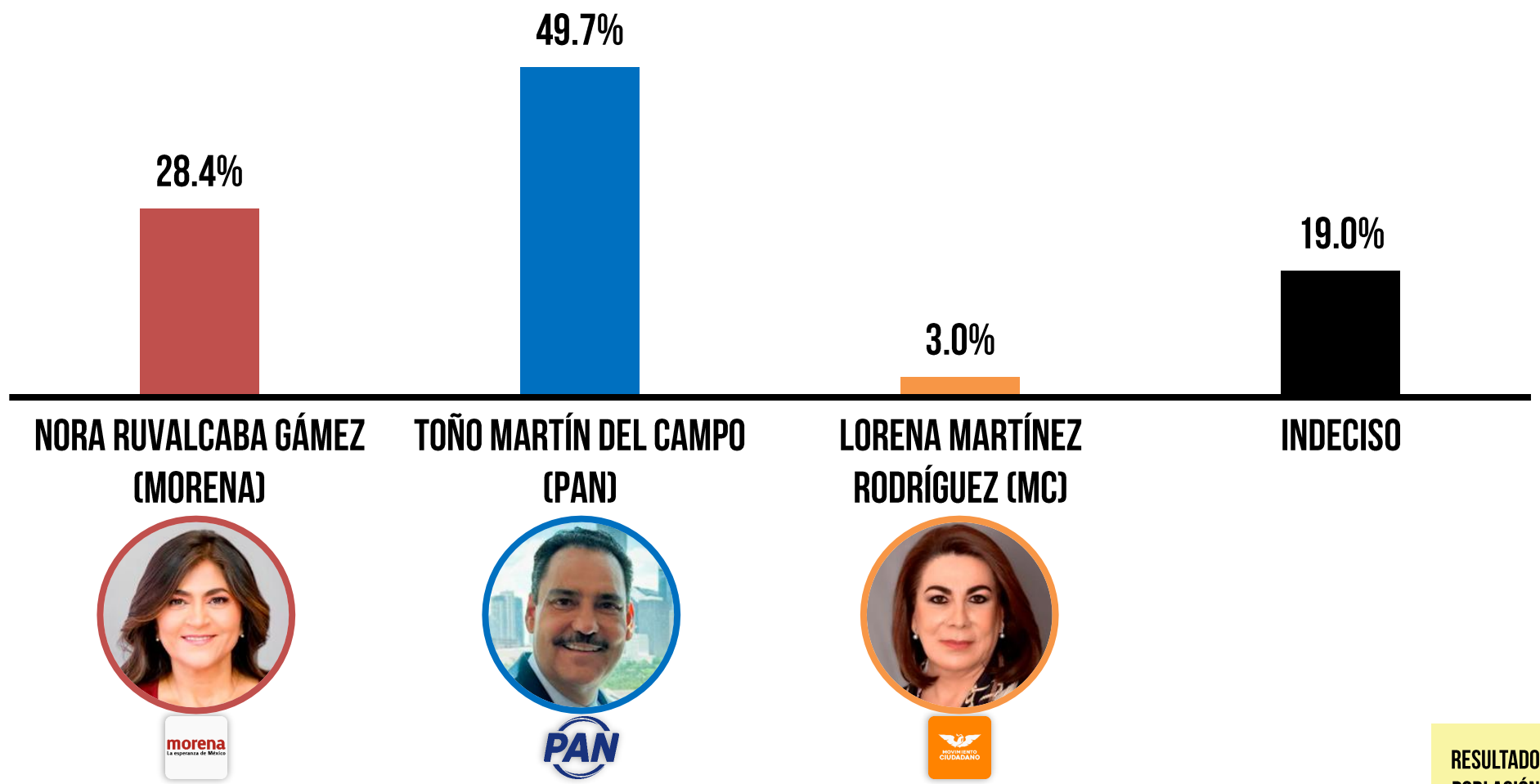
- A. Objetivo del ejercicio:** **Evaluar las condiciones político electorales del estado de Aguascalientes.**
- B. Marco Muestral:** Personas que viven en el estado.
- C. Diseño del Marco Muestral:**
- 1. Población objetivo:** **números telefónicos con registro en el los 2 principales municipios del estado de Aguascalientes, mayores de 18 años, NSE Indistinto.**
 - 2. Procedimiento de selección de unidades:** teléfonos correspondientes a las zonas de levantamiento.
 - 3. Selección de público:** estratificado aleatoriamente.
 - 4. Modalidades del muestreo.**
 - A. Polietápico, aleatorio simple de las unidades sobre el marco muestral.**
- D. Proceso de estimación de encuesta:** estimación puntual lógica por cada pregunta realizada en la zona de levantamiento por el total de la población encuestada.
- 1. Tamaño de la muestra:** **300** encuestas efectivas.
 - 2. Margen de error municipal:** **(+/-) 5.7% sobre muestra efectiva en homogeneidad de la población del 50%.**
 - 3. Intervalo de confianza:** **95%.**
 - 4. Periodo de levantamiento:** **Del 20 al 22 de Marzo de 2026.**
 - 5. Tipo de muestreo:** probabilístico – polietápico.
 - 6. Tratamiento de la no-respuesta:** No se excluyó de la muestra las personas que contestaron de forma negativa ante cualquier selección.
- E. Método de recolección de información:**
- 1. Lanzamiento de la encuesta:** **sobre los 2 principales municipios de la entidad.**
 - 2. Instrumento de captación:** Robo call mediante GSM Gateway
- F. Solicitante de la encuesta:** Director General Arias Consultores – Luis Octavio Arias Ortiz
- G. Responsable del proceso de datos:** Julio Omar Arias Ortiz



Si estos fueran los candidatos para gobernador de Aguascalientes en la próxima elección, ¿por quién votarías?

Encuesta Telefónica
300 encuestas efectivas
+/- 5.7% margen de error
95% de confianza
Del 20 al 22 de Marzo de 2026

01 Posible Escenario



RESULTADO POBLACIÓN GENERAL





Si estos fueran los candidatos para gobernador de Aguascalientes en la próxima elección, ¿por quién votarías?

Encuesta Telefónica
300 encuestas efectivas
+/- 5.7% margen de error
95% de confianza
Del 20 al 22 de Marzo de 2026

01 Posible escenario

Total Mpio	01 Posible Escenario	Nora Ruvalcaba Gámez (MORENA)	Toño Martín del Campo (PAN)	Lorena Martínez Rodríguez (MC)	Indeciso
66.6%	AGUASCALIENTES	18.4%	32.3%	3.0%	12.9%
33.4%	JESUS MARIA	10.0%	17.4%	0.0%	6.0%
Total Estatal Aguascalientes		28.4%	49.7%	3.0%	19.0%



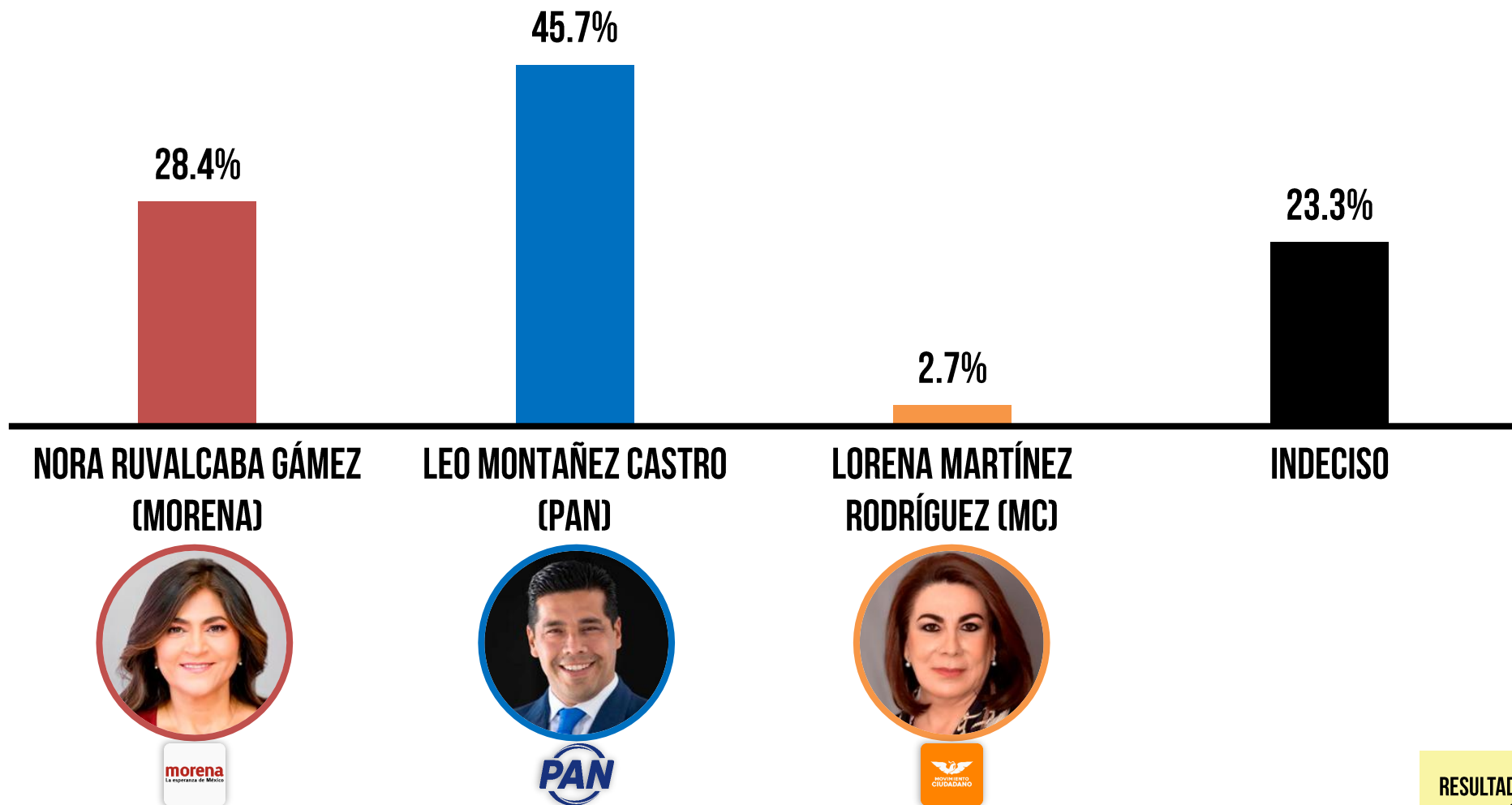
RESULTADO POBLACIÓN GENERAL



Si estos fueran los candidatos para gobernador de Aguascalientes en la próxima elección, ¿por quién votarías?

Encuesta Telefónica
300 encuestas efectivas
+/- 5.7% margen de error
95% de confianza
Del 20 al 22 de Marzo de 2026

02 Posible Escenario



RESULTADO POBLACIÓN GENERAL



Si estos fueran los candidatos para gobernador de Aguascalientes en la próxima elección, ¿por quién votarías?

Encuesta Telefónica
300 encuestas efectivas
+/- 5.7% margen de error
95% de confianza
Del 20 al 22 de Marzo de 2026

02 Posible escenario

Total Mpio	02 Posible Escenario	Nora Ruvalcaba Gámez (MORENA)	Leo Montañez Castro (PAN)	Lorena Martínez Rodríguez (MC)	Indeciso
66.6%	AGUASCALIENTES	18.7%	30.0%	2.7%	15.2%
33.4%	JESUS MARIA	9.7%	15.7%	0.0%	8.0%
	Total Estatal Aguascalientes	28.4%	45.7%	2.7%	23.3%



morena
Movimiento por México



PAN



MOVIMIENTO
CIUDADANO

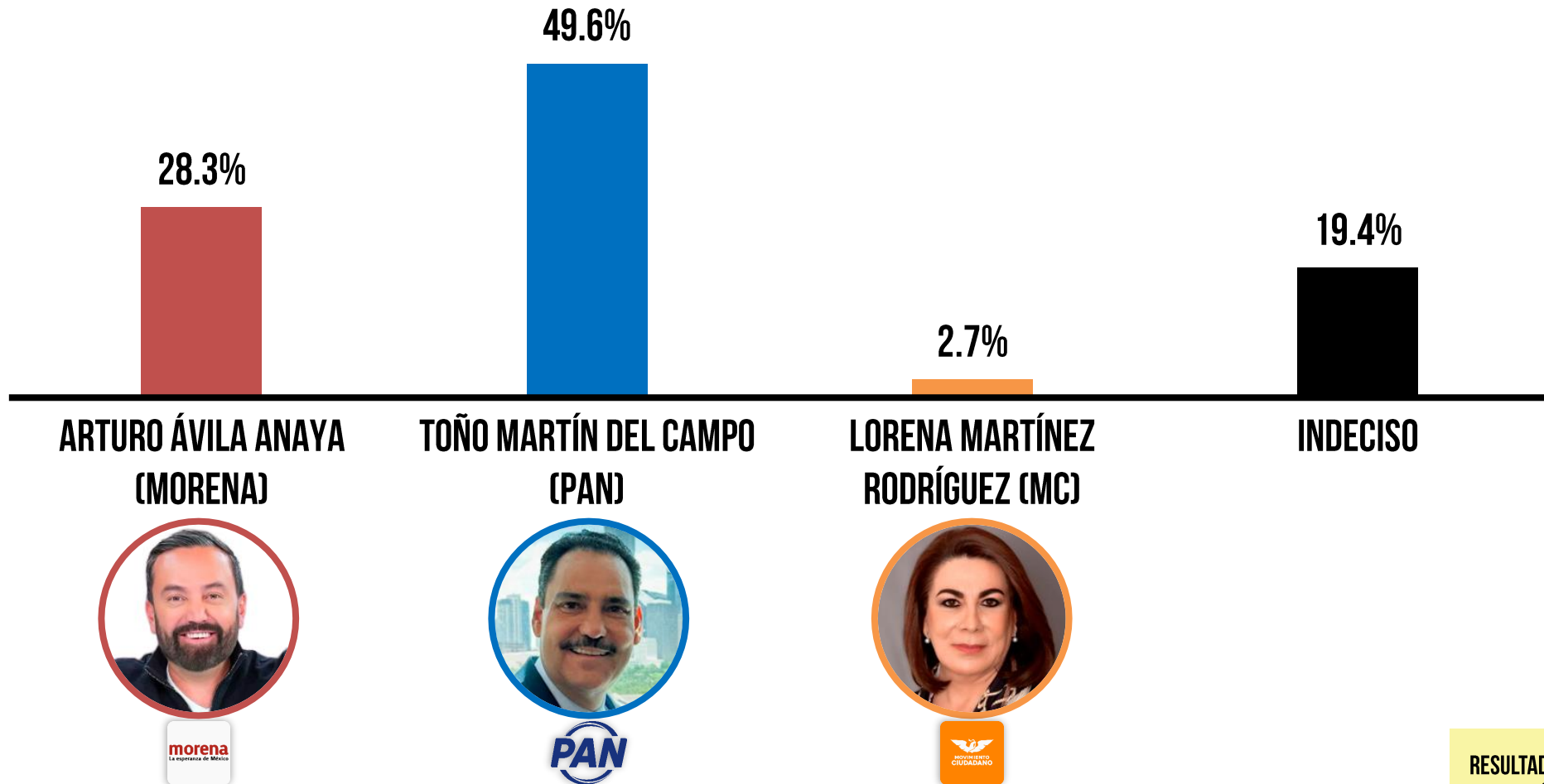
**RESULTADO
POBLACIÓN
GENERAL**



Si estos fueran los candidatos para gobernador de Aguascalientes en la próxima elección, ¿por quién votarías?

Encuesta Telefónica
300 encuestas efectivas
+/- 5.7% margen de error
95% de confianza
Del 20 al 22 de Marzo de 2026

03 Posible Escenario



RESULTADO POBLACIÓN GENERAL




Si estos fueran los candidatos para gobernador de Aguascalientes en la próxima elección, ¿por quién votarías?

Encuesta Telefónica
 300 encuestas efectivas
 +/- 5.7% margen de error
 95% de confianza
 Del 20 al 22 de Marzo de 2026

03 Posible escenario

Total Mpio	03 Posible Escenario	Arturo Ávila Anaya (MORENA)	Toño Martín del Campo (PAN)	Lorena Martínez Rodríguez (MC)	Indeciso
66.6%	AGUASCALIENTES	18.7%	32.0%	2.7%	13.3%
33.4%	JESUS MARIA	9.6%	17.7%	0.0%	6.1%
	Total Estatal Aguascalientes	28.3%	49.6%	2.7%	19.4%



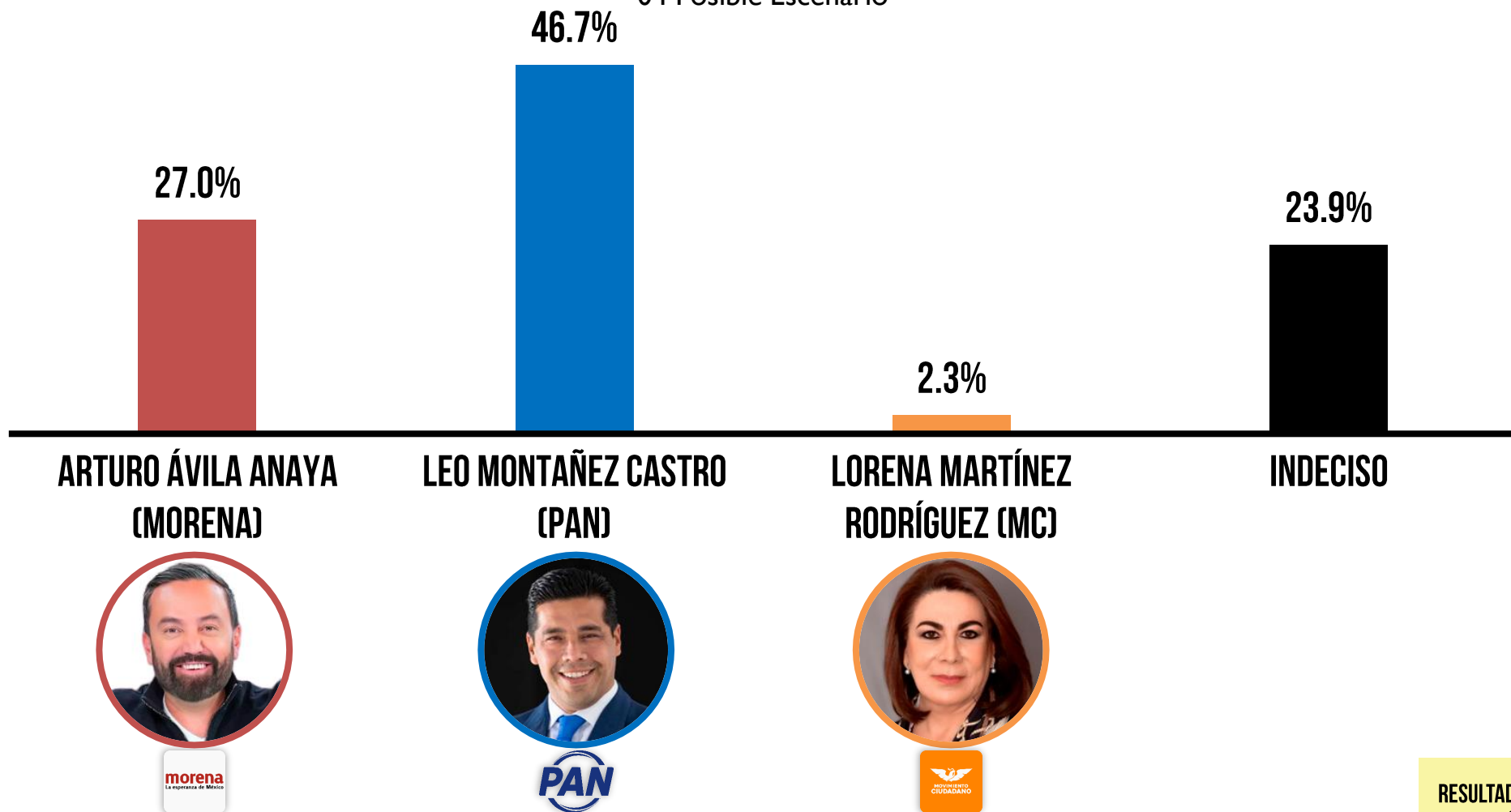
RESULTADO POBLACIÓN GENERAL



Si estos fueran los candidatos para gobernador de Aguascalientes en la próxima elección, ¿por quién votarías?

Encuesta Telefónica
300 encuestas efectivas
+/- 5.7% margen de error
95% de confianza
Del 20 al 22 de Marzo de 2026

04 Posible Escenario



RESULTADO POBLACIÓN GENERAL



Si estos fueran los candidatos para gobernador de Aguascalientes en la próxima elección, ¿por quién votarías?

Encuesta Telefónica
300 encuestas efectivas
+/- 5.7% margen de error
95% de confianza
Del 20 al 22 de Marzo de 2026

04 Posible escenario

Total Mpio	04 Posible Escenario	Arturo Ávila Anaya (MORENA)	Leo Montañez Castro (PAN)	Lorena Martínez Rodríguez (MC)	Indeciso
66.6%	AGUASCALIENTES	18.1%	30.3%	2.3%	15.9%
33.4%	JESUS MARIA	9.0%	16.4%	0.0%	8.0%
	Total Estatal Aguascalientes	27.0%	46.7%	2.3%	23.9%



morena
Movimiento Regenerador
de México



PAN



MOVIMIENTO
CIVILIZACIONARIO

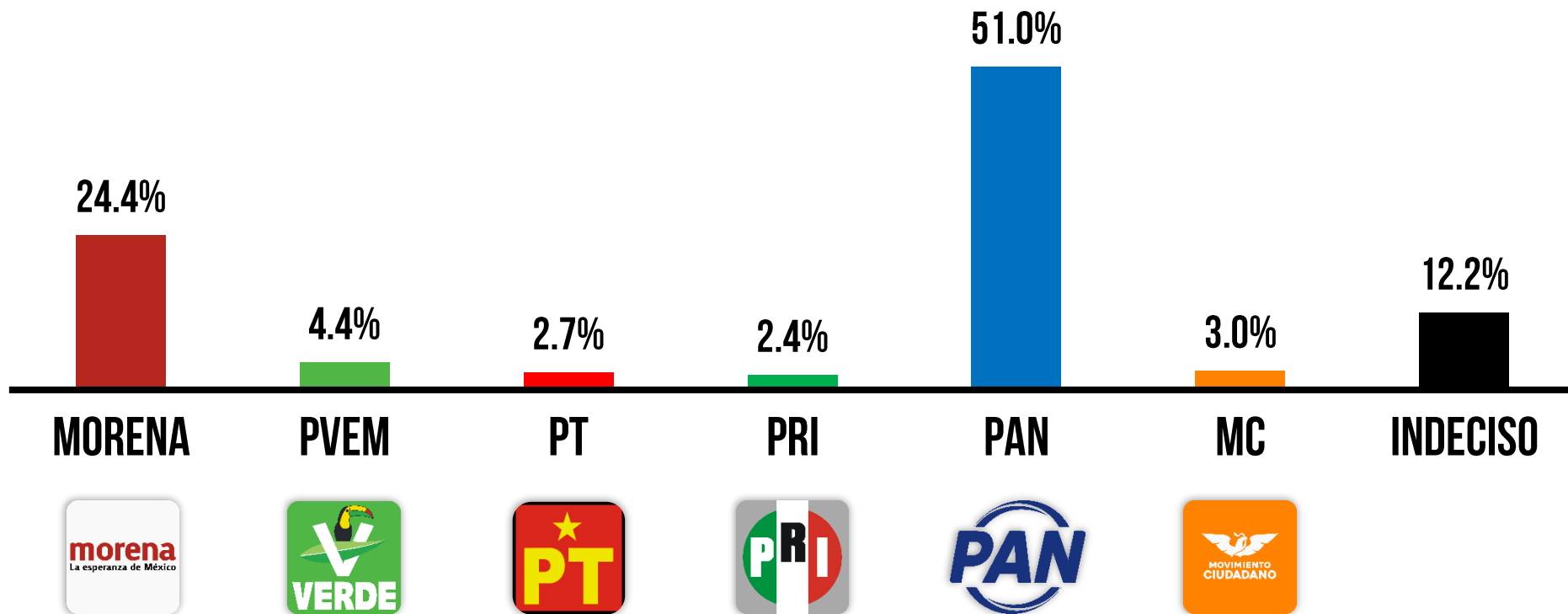
**RESULTADO
POBLACIÓN
GENERAL**



Si hoy fueran las elecciones para gobernador del estado de Aguascalientes, ¿por qué partido político votarías?

Encuesta Telefónica
300 encuestas efectivas
+/- 5.7% margen de error
95% de confianza
Del 20 al 22 de Marzo de 2026

Intención del voto por partido político para la gubernatura de Aguascalientes en 2027









RESULTADO
POBLACIÓN
GENERAL



Si hoy fueran las elecciones para gobernador del estado de Aguascalientes, ¿por qué partido político votarías?

Encuesta Telefónica
 300 encuestas efectivas
 +/- 5.7% margen de error
 95% de confianza
 Del 20 al 22 de Marzo de 2026

Intención del voto por partido político para la gubernatura de Aguascalientes en 2027

Total Mpio	Intención de Voto							Indeciso
66.6%	AGUASCALIENTES	15.4%	2.0%	1.7%	1.7%	33.0%	3.0%	9.9%
33.4%	JESUS MARIA	9.0%	2.3%	1.0%	0.7%	18.0%	0.0%	2.3%
	Total Estatal Aguascalientes	24.4%	4.4%	2.7%	2.4%	51.0%	3.0%	12.2%

**RESULTADO
 POBLACIÓN
 GENERAL**