



PREFERENCIA ASPIRANTES GUBERNATURA 2027 COLIMA

ENCUESTA REDES SOCIALES FEBRERO 2026

Luis Octavio Arias Ortiz
Director Arias Consultores
luis.octavio@ariasconsultores.com

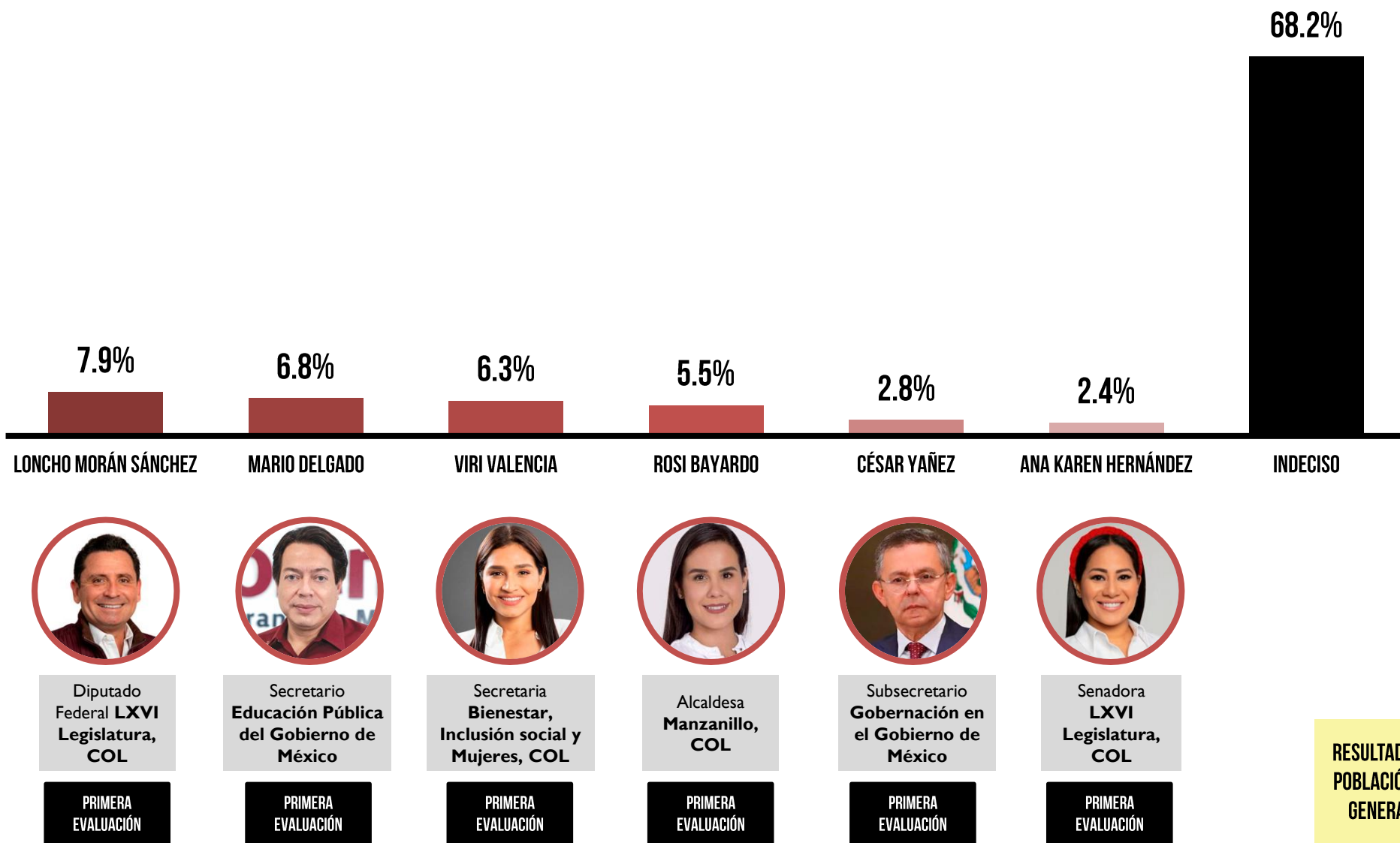
El presente documento es propiedad de Arias Consultores, no se permite su publicación total o parcial salvo previa autorización expresa del propietario, en caso de referenciar los resultados presentados es necesario citar a la presente casa encuestadora.

- A. Objetivo del ejercicio:** **Evaluar las condiciones político electorales del estado de Colima.**
- B. Marco Muestral:** Usuarios de Facebook con registro en el estado de Colima, mayores de 18 años, NSE Indistinto.
- C. Diseño del Marco Muestral:**
- A. Población objetivo:** **ciudadanos con registro de vivir en el estado de Colima mayores de 18 años, NSE Indistinto.**
 - B. Procedimiento de selección de unidades:** Se desarrolla una publicación publicitada con objetivo de tráfico a la aplicación de encuesta y dirigido a población objetivo con acceso a dispositivos móviles sin acceso permitido por medio de las redes sociales de la casa encuestadora. El presupuesto asignado a cada una de las publicaciones es asignado mediante el peso proporcional de la entidad.
 - C. Selección de público:** con intereses en medios de comunicación nacionales, líderes de opinión y noticieros tradicionales y digitales.
 - D. Exclusión del marco muestral:** en seguidores de las páginas Arias Consultores y Revista32.
- D. Proceso de estimación de encuesta:** estimación puntual lógica por cada pregunta realizada en la zona de levantamiento por el total de la población encuestada.
- 1. Tamaño de la muestra:** **174 encuestas realizadas.**
 - 2. Margen de error: (+/-) 7.4% sobre muestra efectiva en homogeneidad de la población del 50%.**
 - 3. Intervalo de confianza:** 95%.
 - 4. Periodo del levantamiento:** **Del 25 de enero al 02 de febrero de 2026.**
 - 5. Tipo de muestreo:** probabilístico – polietápico.
 - 6. Tratamiento de la no-respuesta:** No se excluyó de la muestra las personas que contestaron de forma negativa ante cualquier selección.
 - 7. Rechazo de la encuesta:** El instrumento de captación ocupado para el levantamiento de la muestra es mediante la publicidad estratificada por cada una de las entidades a través del algoritmo probabilístico y de dispersión estandarizada de Facebook, las respuestas obtenidas son efectivas ya que el encuestado decide acceder a la encuesta, sin causar un valor cuantificable de rechazo ya que la presentación es diferente al método de levantamiento de campo donde es posible registrar el rechazo de respuesta del usuario.
- E. Método de recolección de información:**
- 1. Lanzamiento de la encuesta:** publicación publicitada con objetivo de tráfico a la aplicación de encuesta sin acceso permitido por medio de las redes sociales de la casa encuestadora.
 - 2. Instrumento de captación:** publicidad en Facebook de la encuesta dirigida a la población objetivo en cada una de las entidades por medio de un objetivo de tráfico que enlaza directamente a la aplicación de la encuesta.
 - 3. Proceso de encuesta efectiva:** el usuario aleatoriamente seleccionado según los comportamientos digitales (diseño marco muestral) se le es presentado en su muro de Facebook la encuesta **en sólo 1 ocasión** con el fin de participar en la misma, si éste en su caso omite la publicación la encuesta no aparece de nuevo a causa de la falta de interés.
 - 4. Filtro de encuesta primario:** el usuario solo puede contestar con una cuenta activa de Facebook **una sola vez**, se excluyen todas aquellas respuestas derivadas de compartir la encuesta, o direcciones IP duplicadas.
 - 5. Filtro de encuesta secundario:** usuarios con direcciones IP fuera de la zona de levantamiento, accesos fuera del lanzamiento del lanzamiento de la encuesta (no accedieron desde la presentación de su muro).
- F. Solicitante de la encuesta** Director General Arias Consultores – Luis Octavio Arias Ortiz
- G. Patrocinador del estudio realizado** Luis Octavio Arias Ortiz
- H. Responsable del proceso de datos** Julio Omar Arias Ortiz
- I. Software del proceso de datos** Microsoft Excel

Encuesta en redes sociales
174 encuestas efectivas
+/- 7.4% margen de error
95% de confianza

Del 25 de enero al 02 de febrero de 2026

Pensando en la elección para la gubernatura de Colima en el 2027 ¿A quién **PREFIERES** en la candidatura por **MORENA**?

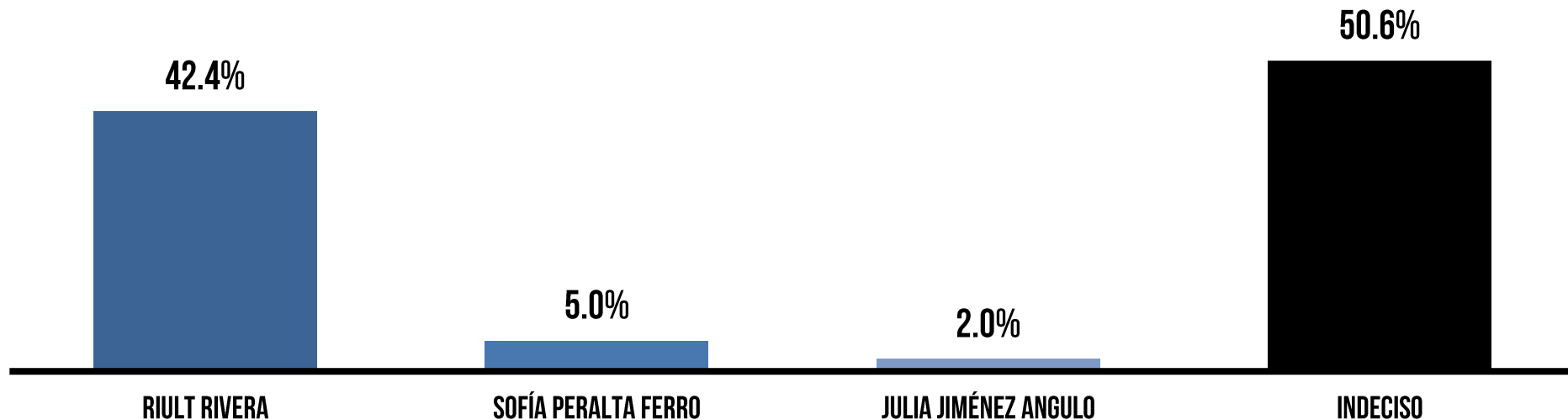




Pensando en la elección para la gubernatura de Colima en el 2027
¿A quién PREFIERES en la candidatura por el PAN?

Encuesta en redes sociales
174 encuestas efectivas
+/- 7.4% margen de error
95% de confianza

Del 25 de enero al 02 de febrero de 2026



Alcalde
Colima, COL

PRIMERA
EVALUACIÓN



Diputada Local
LXI Legislatura,
COL

PRIMERA
EVALUACIÓN



Diputada Federal
LXVI Legislatura,
COL

PRIMERA
EVALUACIÓN

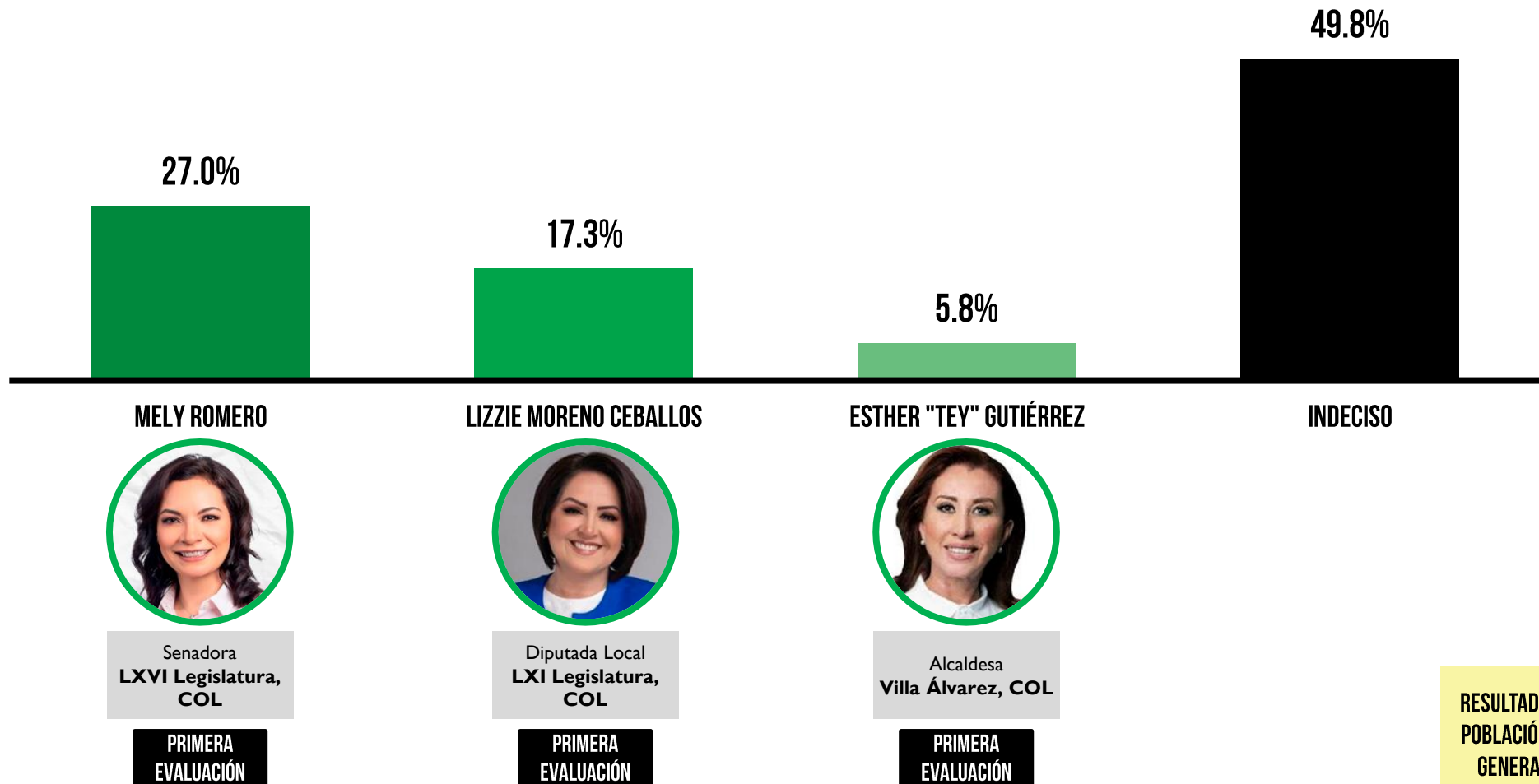
RESULTADO
POBLACIÓN
GENERAL



Pensando en la elección para la gubernatura de Colima en el 2027
¿A quién PREFIERES en la candidatura por el PRI?

Encuesta en redes sociales
174 encuestas efectivas
+/- 7.4% margen de error
95% de confianza

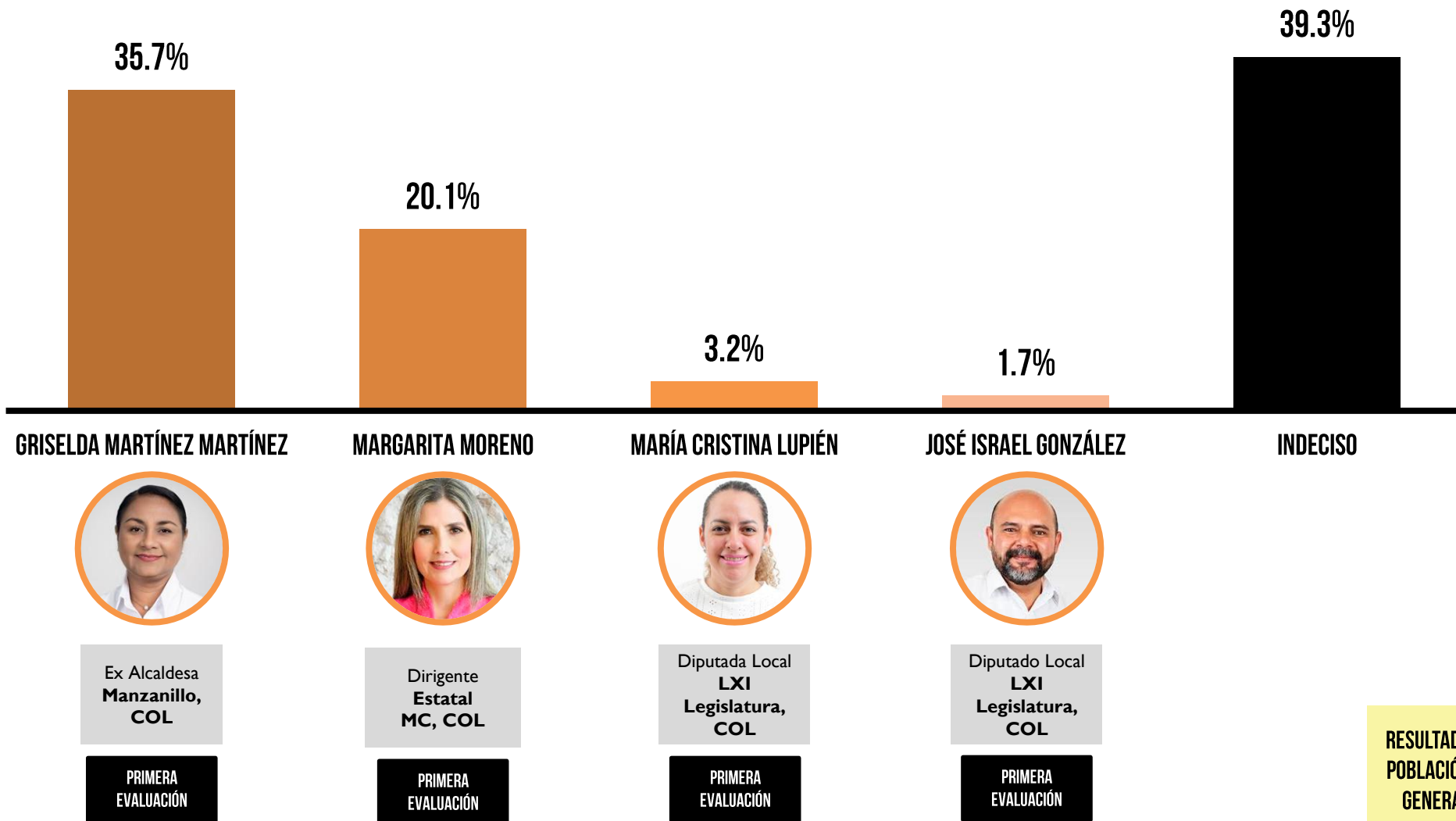
Del 25 de enero al 02 de febrero de 2026





Pensando en la elección para la gubernatura de Colima en el 2027
¿A quién PREFIERES en la candidatura por Movimiento Ciudadano?

Encuesta en redes sociales
174 encuestas efectivas
+/- 7.4% margen de error
95% de confianza
Del 25 de enero al 02 de febrero de 2026

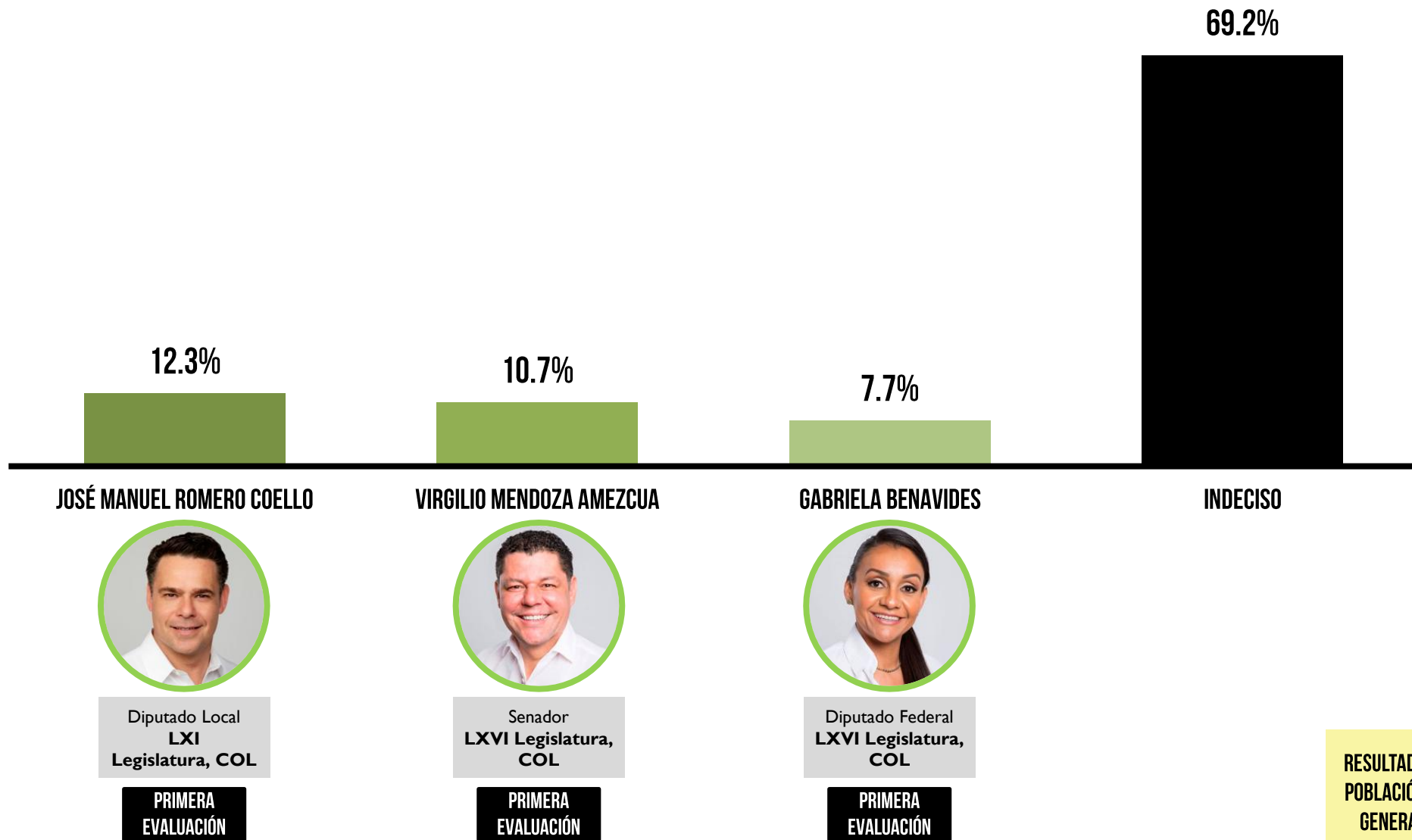




Pensando en la elección para la gubernatura de Colima en el 2027
¿A quién PREFIERES en la candidatura por el PVEM?

Encuesta en redes sociales
174 encuestas efectivas
+/- 7.4% margen de error
95% de confianza

Del 25 de enero al 02 de febrero de 2026

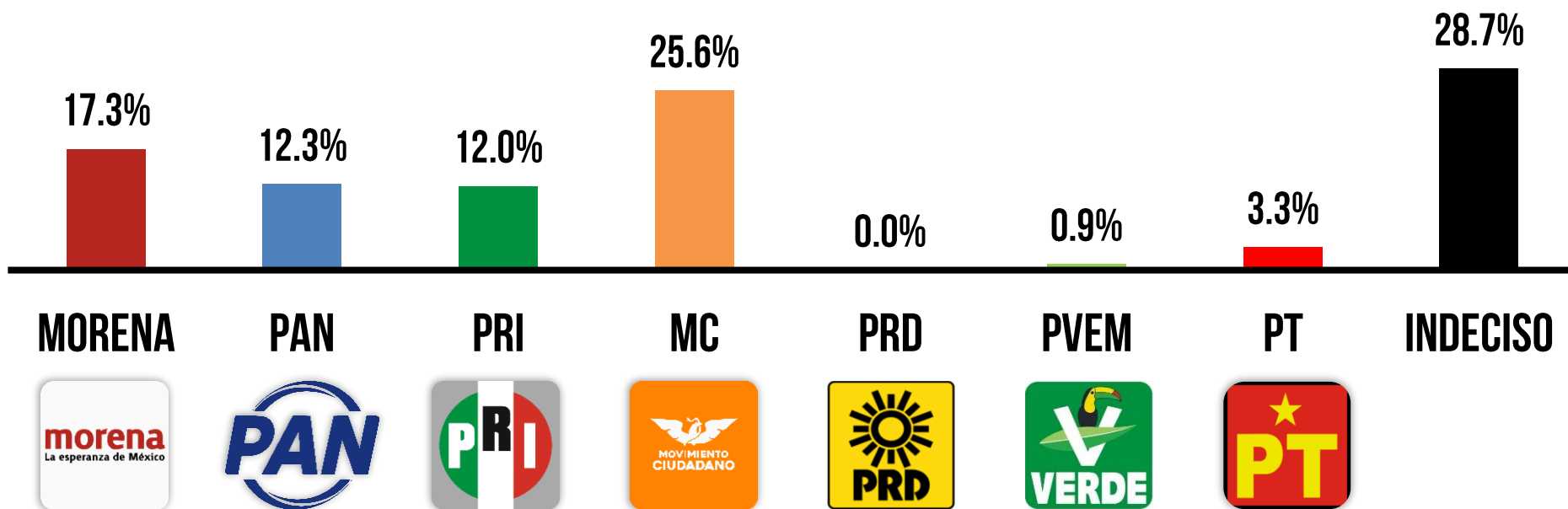




Pensando en la elección para la gubernatura de Colima en el 2027
¿Cuál Partido Político PREFERES que gane la Gubernatura?

Encuesta en redes sociales
174 encuestas efectivas
+/- 7.4% margen de error
95% de confianza

Del 25 de enero al 02 de febrero de 2026



RESULTADO
POBLACIÓN
GENERAL



POSIBLES ESCENARIOS GUBERNATURA 2027 COLIMA ENCUESTA TELEFÓNICA FEBRERO 2026

Luis Octavio Arias Ortiz
Director Arias Consultores
luis.octavio@ariasconsultores.com

El presente documento es propiedad de Arias Consultores, no se permite su publicación total o parcial salvo previa autorización expresa del propietario, en caso de referenciar los resultados presentados es necesario citar a la presente casa encuestadora.

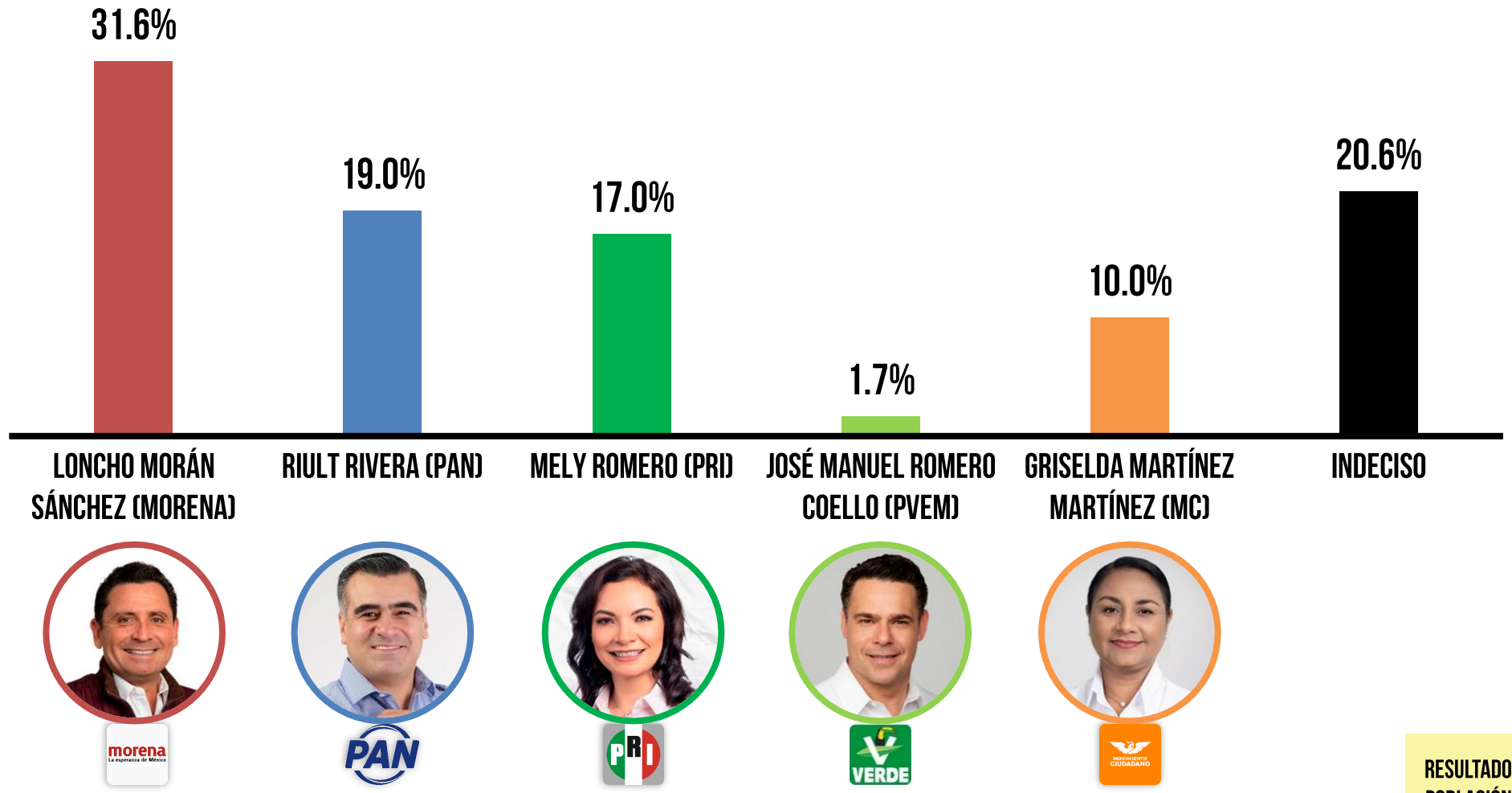
- A. Objetivo del ejercicio:** **Evaluar las condiciones político electorales del estado de Colima.**
- B. Marco Muestral:** Personas que viven en el estado.
- C. Diseño del Marco Muestral:**
- 1. Población objetivo:** **números telefónicos con registro en el los 2 principales municipios del estado de Colima, mayores de 18 años, NSE Indistinto.**
 - 2. Procedimiento de selección de unidades:** teléfonos correspondientes a las zonas de levantamiento.
 - 3. Selección de público:** estratificado aleatoriamente.
 - 4. Modalidades del muestreo.**
 - A. Polietápico, aleatorio simple de las unidades sobre el marco muestral.**
- D. Proceso de estimación de encuesta:** estimación puntual lógica por cada pregunta realizada en la zona de levantamiento por el total de la población encuestada.
- 1. Tamaño de la muestra:** **300** encuestas efectivas.
 - 2. Margen de error municipal:** **(+/-) 5.7% sobre muestra efectiva en homogeneidad de la población del 50%.**
 - 3. Intervalo de confianza:** **95%.**
 - 4. Periodo de levantamiento:** **Del 03 al 05 de febrero de 2026.**
 - 5. Tipo de muestreo:** probabilístico – polietápico.
 - 6. Tratamiento de la no-respuesta:** No se excluyó de la muestra las personas que contestaron de forma negativa ante cualquier selección.
- E. Método de recolección de información:**
- 1. Lanzamiento de la encuesta:** **sobre los 2 principales municipios de la entidad.**
 - 2. Instrumento de captación:** Robo call mediante GSM Gateway
- F. Solicitante de la encuesta:** Director General Arias Consultores – Luis Octavio Arias Ortiz
- G. Responsable del proceso de datos:** Julio Omar Arias Ortiz



Si estos fueran los candidatos para gobernador de Colima en la próxima elección, ¿por quién votarías?

Encuesta Telefónica
300 encuestas efectivas
+/- 5.7% margen de error
95% de confianza
Del 03 al 05 de febrero de 2026

01 Posible Escenario



RESULTADO POBLACIÓN GENERAL




Si estos fueran los candidatos para gobernador de Colima en la próxima elección, **¿por quién votarías?**

Encuesta Telefónica
300 encuestas efectivas
+/- 5.7% margen de error
95% de confianza
Del 03 al 05 de febrero de 2026

01 Posible escenario

Total Mpio	01 Posible Escenario	Loncho Morán Sánchez (MORENA)	Riult Rivera (PAN)	Mely Romero (PRI)	José Manuel Romero Coello (PVEM)	Griselda Martínez Martínez (MC)	Indeciso
50.0%	COLIMA	16.3%	11.3%	5.7%	0.3%	5.7%	10.6%
50.0%	MANZANILLO	15.3%	7.7%	11.3%	1.4%	4.3%	10.0%
	Total Estatal Colima	31.6%	19.0%	17.0%	1.7%	10.0%	20.6%



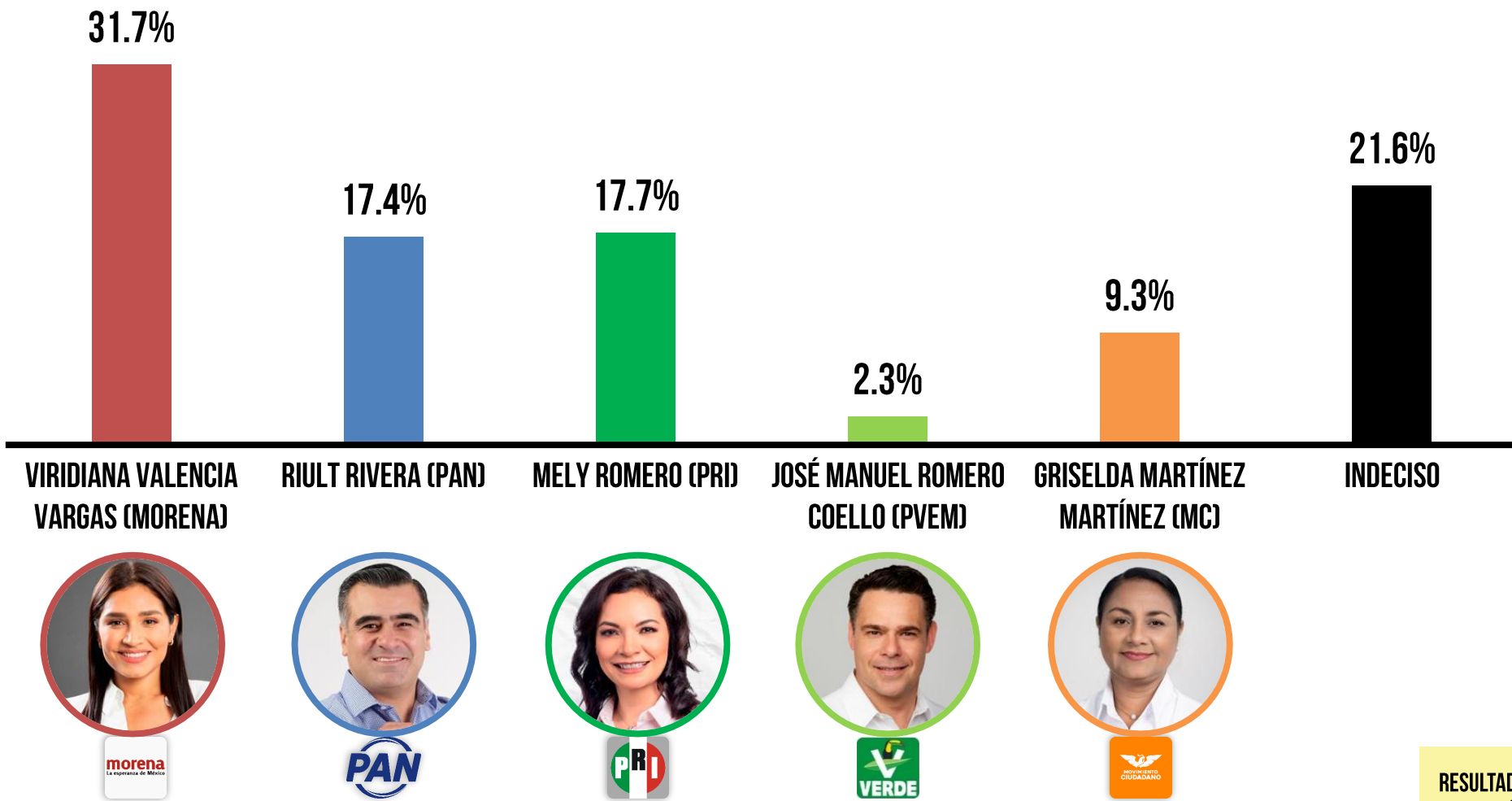
RESULTADO POBLACIÓN GENERAL



Si estos fueran los candidatos para gobernador de Colima en la próxima elección, ¿por quién votarías?

Encuesta Telefónica
300 encuestas efectivas
+/- 5.7% margen de error
95% de confianza
Del 03 al 05 de febrero de 2026

02 Posible Escenario



RESULTADO POBLACIÓN GENERAL





Si estos fueran los candidatos para gobernador de Colima en la próxima elección, **¿por quién votarías?**

Encuesta Telefónica
 300 encuestas efectivas
 +/- 5.7% margen de error
 95% de confianza
 Del 03 al 05 de febrero de 2026

02 Posible escenario

Total Mpio	02 Posible Escenario	Viridiana Valencia Vargas (MORENA)	Riult Rivera (PAN)	Mely Romero (PRI)	José Manuel Romero Coello (PVEM)	Griselda Martínez Martínez (MC)	Indeciso
50.0%	COLIMA	16.7%	11.0%	5.4%	1.3%	5.3%	10.3%
50.0%	MANZANILLO	15.0%	6.4%	12.3%	1.0%	4.0%	11.3%
	Total Estatal Colima	31.7%	17.4%	17.7%	2.3%	9.3%	21.6%



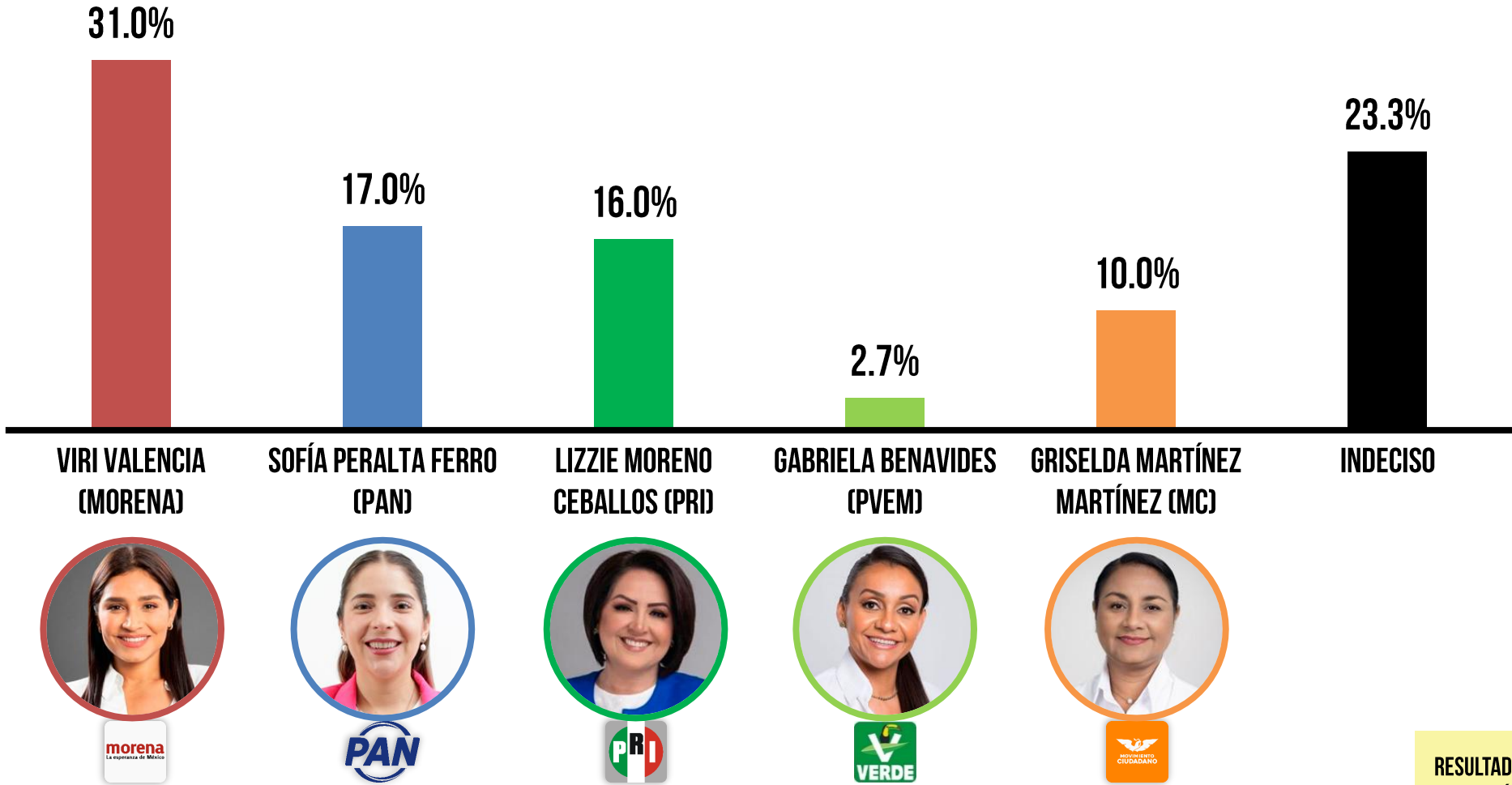
RESULTADO POBLACIÓN GENERAL



Si estos fueran los candidatos para gobernador de Colima en la próxima elección, ¿por quién votarías?

Encuesta Telefónica
300 encuestas efectivas
+/- 5.7% margen de error
95% de confianza
Del 03 al 05 de febrero de 2026

03 Posible Escenario



RESULTADO POBLACIÓN GENERAL





Si estos fueran los candidatos para gobernador de Colima en la próxima elección, **¿por quién votarías?**

Encuesta Telefónica
300 encuestas efectivas
+/- 5.7% margen de error
95% de confianza
Del 03 al 05 de febrero de 2026

03 Posible escenario

Total Mpio	03 Posible Escenario	Viri Valencia (MORENA)	Sofía Peralta Ferro (PAN)	Lizzie Moreno Ceballos (PRI)	Gabriela Benavides (PVEM)	Griselda Martínez Martínez (MC)	Indeciso
50.0%	COLIMA	15.3%	9.7%	4.7%	1.3%	5.7%	13.3%
50.0%	MANZANILLO	15.6%	7.4%	11.3%	1.4%	4.3%	10.0%
	Total Estatal Colima	31.0%	17.0%	16.0%	2.7%	10.0%	23.3%



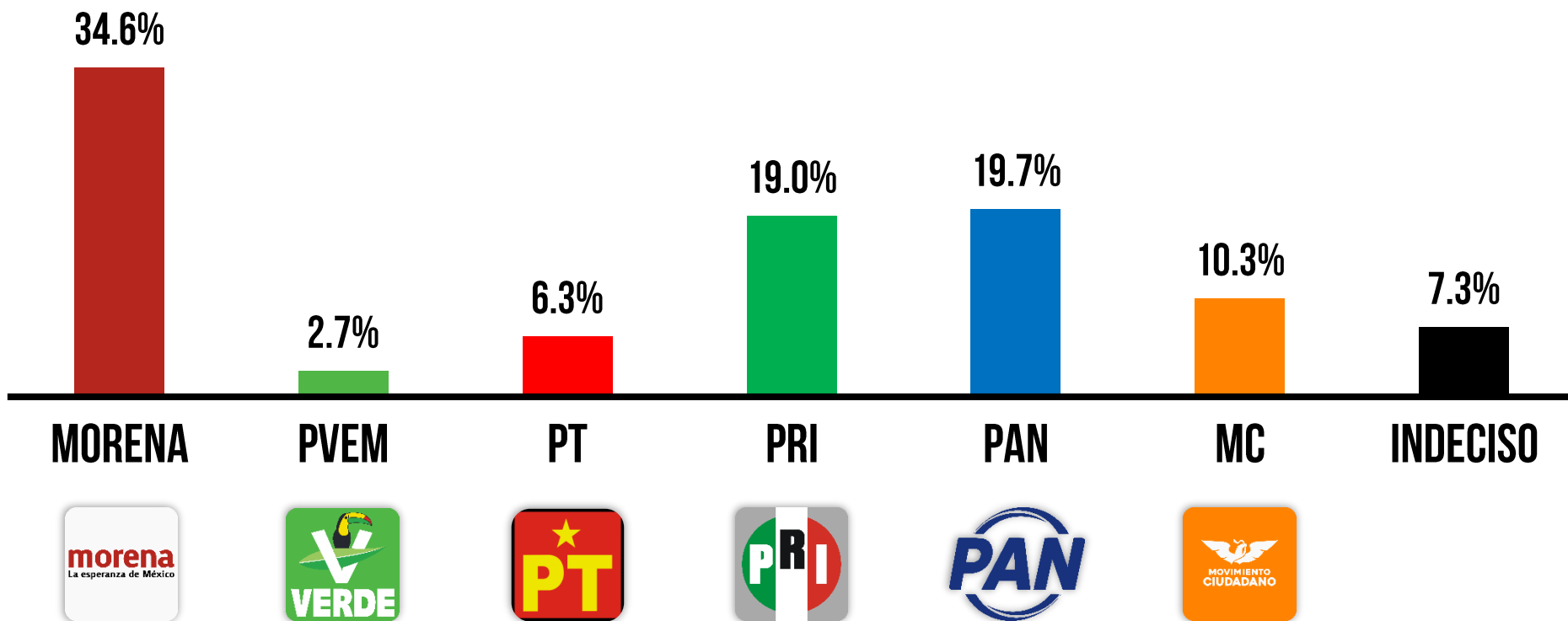
RESULTADO POBLACIÓN GENERAL



Si hoy fueran las elecciones para gobernador del estado de Colima, ¿por qué partido político votarías?

Encuesta Telefónica
300 encuestas efectivas
+/- 5.7% margen de error
95% de confianza
Del 03 al 05 de febrero de 2026

Intención del voto por partido político para la gubernatura de Colima en 2027









RESULTADO
POBLACIÓN
GENERAL



Si hoy fueran las elecciones para gobernador del estado de Colima, **¿por qué partido político votarías?**

Encuesta Telefónica
300 encuestas efectivas
+/- 5.7% margen de error
95% de confianza
Del 03 al 05 de febrero de 2026

Intención del voto por partido político para la gubernatura de Colima en 2027

Total Mpio	Intencion de Voto							Indeciso
50.0%	COLIMA	17.6%	1.3%	3.7%	5.7%	11.7%	6.0%	4.0%
50.0%	MANZANILLO	17.0%	1.4%	2.7%	13.3%	8.0%	4.3%	3.3%
	Total Estatal Colima	34.6%	2.7%	6.3%	19.0%	19.7%	10.3%	7.3%

**RESULTADO
POBLACIÓN
GENERAL**