

NOVIEMBRE 2025

ASÍ VAN 100 MUNICIPIOS

¿CÓMO CALIFICARON SU DESEMPEÑO?



ENCUESTA NACIONAL

Presentamos con gusto los resultados de la última encuesta nacional sobre las condiciones de gobierno en México, realizada en las 32 entidades, elaborada por la casa encuestadora **Arias Consultores** y publicada en nuestro medio **Revista32**.

Esperando que la información sea del agrado y satisfacción.

Luis Octavio Arias Ortiz
Director Arias Consultores
8331463600 móvil
luis.octavio@ariasconsultores.com

A. Objetivo del ejercicio: Evaluar las condiciones de gobierno de México.

B. Marco muestral: Usuarios de Facebook mayores de 18 años que viven en la entidad de NSE indistinto.

C. Diseño del Marco muestral:

- 1. Población objetivo:** Ciudadanos con registro de vivir en cada una de las 32 entidades mayores de 18 años, NSE Indistinto.
- 2. Procedimiento de selección de unidades:** Se desarrollan 132 publicaciones publicitada con objetivo de tráfico a la aplicación de encuesta y dirigido a población objetivo con acceso a dispositivos móviles sin acceso permitido por medio de las redes sociales de la casa encuestadora. El presupuesto asignado a cada una de las publicaciones es asignado mediante el peso proporcional de la entidad.
- 3. Selección de público:** Con intereses en medios de comunicación nacionales, líderes de opinión y noticieros tradicionales y digitales.
- 4. Exclusión del marco muestral:** En seguidores de las páginas Arias Consultores y Revista32.

D. Proceso de estimación de encuesta: Estimación puntual lógica por cada pregunta realizada en la zona de levantamiento por el total de la población encuestada.

- 1. Tamaño de la muestra:** **12,048 encuestas realizadas.**
- 2. Margen de error:** **+/- 0.9% sobre muestra efectiva en homogeneidad de la población del 50%.**
- 3. Intervalo de confianza:** 95%.
- 4. Periodo del levantamiento:** **Del 29 de noviembre al 03 de diciembre de 2025.**
- 5. Tipo de muestreo:** Probabilístico – polietápico.
- 6. Tratamiento de la no-respuesta:** No se excluyó de la muestra las personas que contestaron de forma negativa ante cualquier selección.
- 7. Rechazo de la encuesta:** El instrumento de captación ocupado para el levantamiento de la muestra es mediante la publicidad estratificada por cada una de las entidades a través del algoritmo probabilístico y de dispersión estandarizada de Facebook, las respuestas obtenidas son efectivas ya que el encuestado decide acceder a la encuesta, sin causar un valor cuantificable de rechazo ya que la presentación es diferente al método de levantamiento de campo donde es posible registrar el rechazo de respuesta del usuario.

E. Método de recolección de información:

- 1. Lanzamiento de la encuesta:** Publicación publicitada con objetivo de tráfico a la aplicación de encuesta sin acceso permitido por medio de las redes sociales de la casa encuestadora.
- 2. Instrumento de captación:** Publicidad en Facebook de la encuesta dirigida a la población objetivo en cada una de las entidades por medio de un objetivo de tráfico que enlaza directamente a la aplicación de la encuesta.
- 3. Proceso de encuesta efectiva:** El usuario aleatoriamente seleccionado según los comportamientos digitales (diseño marco muestral) se le es presentado en su muro de Facebook la encuesta **en sólo 1 ocasión** con el fin de participar en la misma, si éste en su caso omite la publicación la encuesta no aparece de nuevo a causa de la falta de interés.
- 4. Filtro de encuesta primario:** El usuario solo puede contestar con una cuenta activa de Facebook **una sola vez**, se excluyen todas aquellas respuestas derivadas de compartir la encuesta, o direcciones IP duplicadas.
- 5. Filtro de encuesta secundario:** Usuarios con direcciones IP fuera de la zona de levantamiento, accesos fuera del lanzamiento del lanzamiento de la encuesta (no accedieron desde la presentación de su muro).

F. Solicitante de la encuesta Director General Arias Consultores – Luis Octavio Arias Ortiz

G. Patrocinador del estudio realizado Luis Octavio Arias Ortiz

H. Responsable del proceso de datos Julio Omar Arias Ortiz

I. Software del proceso de datos Microsoft Excel

APROBACIÓN BUENA


1  **Nuevo León
Monterrey** **86.1%**
Adrián Emilio De La Garza Santos

2  **Nuevo León
Apodaca** **84.4%**
César Garza Arredondo

3  **Campeche
Carmen** **79.5%**
Pablo Gutiérrez Lázarus

4  **Yucatán
Mérida** **71.5%**
Cecilia Anunciación Patrón Laviada

5  **Nuevo León
San Pedro Garza
García** **70.4%**
Mauricio Farah Giacomani

6  **Zacatecas
Fresnillo** **68.8%**
Javier Torres Rodríguez

7  **Tamaulipas
Altamira** **67.6%**
Armando Martínez Manríquez

8  **Estado de México
Nicolás Romero** **66.2%**
Yoselin Nanyeli Mendoza Ramírez

9  **CDMX
Miguel Hidalgo** **63.9%**
Mauricio Tabe Echarte

10  **Querétaro
Querétaro** **62.8%**
Felipe Fernando Macías Olvera

11  **Querétaro
Corregidora** **62.8%**
Josué David Guerrero Trápala

12  **Zacatecas
Zacatecas** **61.6%**
Miguel Ángel Varela Pinedo

13  **CDMX
Cuauhtémoc** **61.1%**
Alessandra Rojo De La Vega Piccolo

14  **Veracruz
Boca Del Río** **57.6%**
Juan Manuel Unánue Abascal

15  **CDMX
Milpa Alta** **56.7%**
José Octavio Rivero Villaseñor

16  **Sinaloa
Ahome** **56.1%**
Antonio Menéndez De Llano Bermúdez

17  **Nuevo León
Guadalupe** **54.2%**
Héctor García García

18  **Coahuila
Acuña** **52.8%**
Emilio Alejandro De Hoyos Montemayor

19  **Guanajuato
León** **52.5%**
Alejandra Gutiérrez Campos

20  **Nuevo León
San Nicolás De Los
Garza** **51.7%**
Daniel Carrillo Martínez

21  **Jalisco
Guadalajara** **51.5%**
Verónica Delgadillo García

22  **Chihuahua
Chihuahua** **49.9%**
Marco Antonio Bonilla Mendoza

23  **Estado de México
Huixquilucan** **49.8%**
Romina Contreras Carrasco

24  **Colima
Colima** **48.2%**
Riult Rivera Gutiérrez

25  **Coahuila
Saltillo** **47.5%**
Javier Díaz González

26  **San Luis Potosí
San Luis Potosí** **47.0%**
Enrique Francisco Galindo Ceballos

27  **CDMX
Benito Juárez** **46.7%**
Luis Alberto Mendoza Acevedo

28  **Chiapas
Tuxtla Gutiérrez** **46.5%**
Ángel Carlos Torres Culebro

29  **Guanajuato
Guanajuato** **45.4%**
Samantha Smith Gutiérrez

30  **Tamaulipas
Nuevo Laredo** **42.5%**
Carmen Lilia Canturosas Villareal

31  **CDMX
La Magdalena
Contreras** **41.4%**
José Fernando Mercado Guaida

32  **Morelos
Cuernavaca** **40.3%**
José Luis Urióstegui Salgado

33  **CDMX
Venustiano
Carranza** **39.9%**
Evelyn Parra Álvarez

APROBACIÓN REGULAR

34  
**Sonora
Hermosillo**
Antonio Francisco
Astiazarán Gutiérrez
39.1%

45  
**Veracruz
Veracruz**
Patricia Lobeira
Rodríguez
33.5%

56  
**Aguascalientes
Aguascalientes**
Leonardo Montañez
Castro
28.3%

35  
**Estado de México
Coacalco de
Berriozábal**
David Sánchez Isidoro
38.8%

46  
**Sinaloa
Mazatlán**
Estrella Palacios
Domínguez
33.4%

57  
**Estado de México
Ecatepec De
Morelos**
Azucena Cisneros Coss
28.2%

36  
**Durango
Gómez Palacio**
Betzabé Martínez Arango
38.7%

47  
**Jalisco
San Pedro
Tlaquepaque**
Laura Pérez Segura
33.4%

58  
**Baja California Sur
Los Cabos**
Christian Agúndez Gómez
28.2%

37  
**Tamaulipas
Tampico**
Mónica Zacil Villarreal
Anaya
38.5%

48  
**Jalisco
Zapopan**
Juan José Frangie Saade
33.4%

59  
**Sonora
Cajeme**
Carlos Javier Lamarque
Cano
27.6%

38  
**Campeche
Campeche**
Biby Karen Rabelo De
La Torre
38.1%

49  
**Chihuahua
Cauhtémoc**
Elías Humberto Pérez
Mendoza
32.7%

60  
**Estado de México
Toluca**
Ricardo Moreno Bastida
26.1%

39  
**CDMX
Coyoacán**
José Giovanni Gutiérrez
Aguilar
37.2%

50  
**Coahuila
Torreón**
Román Alberto Cepeda
González
32.4%

61  
**Zacatecas
Guadalupe**
José Saldívar Alcalde
25.3%

40  
**Michoacán
Morelia**
Alfonso Jesús Martínez
Alcázar
36.0%

51  
**CDMX
Xochimilco**
Circe Camacho Bastida
30.6%

62  
**Querétaro
San Juan Del Río**
Roberto Carlos Cabrera
Valencia
25.1%

41  
**Estado de México
Naucalpan De
Juárez**
Isaac Martín Montoya
Márquez
35.9%

52  
**CDMX
Cuajimalpa De
Morelos**
Carlos Orvañanos Rea
30.4%

63  
**CDMX
Iztapalapa**
Aleida Alavez Ruiz
24.2%

42  
**Tabasco
Comalcalco**
Ovidio Salvador Peralta
Suárez
34.6%

53  
**Coahuila
Monclova**
Carlos Fernando Villarreal
Pérez
30.3%



64  
**Tabasco
Centro**
Yolanda Del Carmen
Osuna Huerta
23.9%

43  
**Nuevo León
General Escobedo**
Andrés Concepción Mijes
Llovera
34.3%

54  
**Sinaloa
Culiacán**
Juan De Dios Gámez
Mendivil
30.1%


65  
**Quintana Roo
Benito Juárez**
Ana Patricia Peralta De
La Peña
23.7%

44  
**CDMX
Tlalpan**
Gabriela Osorio
Hernández
33.6%

55  
**CDMX
Gustavo A. Madero**
Ricardo Janecarlo Lozano
Reynoso
30.0%

66  
**Veracruz
Xalapa**
Alberto Islas Reyes
23.4%

APROBACIÓN MALA

89  **CDMX
Tláhuac** **11.8%**
Araceli Berenice Hernández Calderón

67  **Durango
Durango** **22.7%**
José Antonio Ochoa Rodríguez

78  **Sinaloa
Salvador Alvarado** **17.1%**
Guadalupe López González

90  **Jalisco
Puerto Vallarta** **10.7%**
Luis Ernesto Munguía González

68  **Guerrero
Acapulco De Juárez** **22.5%**
Abelina López Rodríguez

79  **Tamaulipas
Matamoros** **16.1%**
José Alberto Granados Favila

91  **Nayarit
Tepic** **10.1%**
María Geraldine Ponce Méndez

69  **CDMX
Iztacalco** **22.2%**
María De Lourdes Paz Reyes

80  **Hidalgo
Pachuca De Soto** **16.0%**
Jorge Alberto Reyes Hernández

92  **Tamaulipas
Reynosa** **8.7%**
Carlos Víctor Peña Ortiz

70  **Tamaulipas
Victoria** **21.9%**
Eduardo Abraham Gattás Báez

81  **Guerrero
Chilpancingo De Los Bravo** **16.0%**
Gustavo Alarcón Herrera

93  **Chiapas
Tapachula** **8.5%**
Aarón Yamil Melgar Bravo

71  **Chihuahua
Juárez** **21.8%**
Cruz Pérez Cuéllar

82  **Jalisco
Tonalá** **15.8%**
Sergio Armando Chávez Dávalos

94  **Sinaloa
Guasave** **8.1%**
Cecilia Ramírez Montoya

72  **Tamaulipas
Ciudad Madero** **20.2%**
Erasmus González Robledo

83  **Guanajuato
Celaya** **15.7%**
Juan Miguel Ramírez Sánchez

95  **Baja California
Mexicali** **7.5%**
Norma Alicia Bustamante Martínez

73  **CDMX
Azcapotzalco** **19.3%**
Nancy Marlene Núñez Reséndiz

84  **Estado de México
Nezahualcóyotl** **14.3%**
Adolfo Cerqueda Rebollo

96  **Puebla
Puebla** **6.7%**
José Chedraui Budib

74  **Guanajuato
Irapuato** **19.1%**
Lorena Del Carmen Alfaro García

85  **Oaxaca
Oaxaca De Juárez** **13.0%**
Raymundo Chagoya Villanueva

97  **Quintana Roo
Othón P. Blanco** **4.8%**
Yensunni Idalia Martínez Hernández

75  **Baja California
Tijuana** **18.8%**
Ismael Burgueño Ruiz

86  **Baja California Sur
La Paz** **12.6%**
Milena Paola Quiroga Romero

98  **Veracruz
Coatzacoalcos** **4.2%**
Amado Jesús Cruz Malpica

76  **CDMX
Álvaro Obregón** **17.7%**
Javier Joaquín López Casarín

87  **Baja California
Ensenada** **12.5%**
Claudia Josefina Agatón Muñiz

99  **Tlaxcala
Tlaxcala** **2.7%**
Alfonso Sánchez García

77  **Estado de México
Tlalneantla De Baz** **17.1%**
Raciél Pérez Cruz

88  **Estado de México
Cuautitlán Izcalli** **11.8%**
Luis Daniel Serrano Palacios

100  **Veracruz
Córdoba** **2.0%**
Juan Martínez Flores

PRINCIPAL NECESIDAD DE LA CIUDAD

NOVIEMBRE 2025



Promedio general	37.1%	15.2%	13.7%	10.7%	6.8%	4.5%	2.7%	2.5%	0.6%	6.1%
Municipio	Seguridad	Agua potable y drenaje	Obra pública	Desarrollo económico y empleo	Transporte público	Servicios de salud	Recolección de basura	Alumbrado	Turismo	Otro
Leonardo Montañez Castro - PAN / AGS, Aguascalientes	20.2%	23.7%	19.3%	8.2%	3.2%	9.8%	3.3%	16%	0.0%	10.6%
Milena Paola Quiroga Romero - MORENA / BCS, La Paz	56.9%	3.0%	12.0%	5.0%	3.3%	8.4%	0.7%	5.0%	0.2%	5.5%
Christian Agúndez Gómez - PT / BCS, Los Cabos	19.9%	47.2%	7.5%	7.9%	2.4%	5.4%	16%	12%	1%	5.6%
Claudia Josefina Agatón Muñiz - MORENA / BC, Ensenada	16.5%	8.8%	15.8%	35.3%	5.3%	4.1%	2.0%	2.6%	4.2%	5.3%
Norma Alicia Bustamante Martínez - MORENA / BC, Mexicali	37.6%	15.6%	13.9%	8.5%	6.3%	3.5%	4.1%	3.5%	0.4%	6.5%
Ismael Burgueño Ruiz - MORENA / BC, Tijuana	24.5%	12.5%	8.1%	18.6%	4.1%	4.9%	23.2%	0.6%	0.0%	3.6%
Biby Karen Rabelo De La Torre - MC / CAM, Campeche	43.2%	7.5%	17.5%	6.6%	8.9%	4.6%	0.5%	0.6%	1.5%	9.1%
Pablo Gutiérrez Lázarus - MORENA / CAM, Carmen	7.4%	16.9%	14.8%	24.7%	16.5%	4.4%	3.2%	0.8%	10%	10.2%
Javier Joaquín López Casarín - PVEM / CDMX, Álvaro Obregón	53.3%	2.3%	19.2%	3.9%	2.7%	2.3%	3.3%	0.0%	0.0%	12.9%
Nancy Marlene Núñez Reséndiz - MORENA / CDMX, Azcapotzalco	32.8%	8.2%	13.4%	27.0%	0.8%	5.0%	1%	2.5%	1.9%	7.4%
Luis Alberto Mendoza Acevedo - PAN / CDMX, Benito Juárez	44.6%	20.2%	12.9%	7.3%	4.5%	3.2%	0.7%	15%	0.1%	5.1%
José Giovanni Gutiérrez Aguilar - PAN / CDMX, Coyoacán	54.0%	3.7%	4.5%	9.2%	12.0%	4.0%	4.1%	16%	10%	5.8%
Carlos Orvañanos Rea - PAN / CDMX, Cuajimalpa De Morelos	43.1%	18.5%	8.6%	13.0%	0.9%	7.8%	0.6%	2.3%	1%	4.3%
Alessandra Rojo De La Vega Piccolo - PRI / CDMX, Cuauhtémoc	30.0%	13.8%	16.0%	13.3%	10.7%	1.9%	2.9%	5.4%	0.0%	6.1%
Ricardo Janecarlo Lozano Reynoso - MORENA / CDMX, Gustavo A. Madero	39.9%	13.0%	16.4%	3.9%	10.0%	3.5%	2.2%	4.0%	0.2%	7.0%
María De Lourdes Paz Reyes - MORENA / CDMX, Iztacalco	53.8%	8.6%	8.3%	17.3%	3.7%	1.8%	2.8%	0.0%	0.0%	3.8%
Aleida Alavez Ruiz - MORENA / CDMX, Iztapalapa	45.4%	12.0%	16.0%	8.8%	3.5%	1.4%	4.0%	7.0%	0.0%	1.8%
José Fernando Mercado Guaidá - MORENA / CDMX, La Magdalena Contreras	14.2%	13.8%	10.9%	23.9%	2.7%	17.5%	0.0%	4.0%	0.0%	6.0%
Mauricio Tabe Echartea - PAN / CDMX, Miguel Hidalgo	28.2%	9.5%	17.5%	4.0%	23.0%	2.8%	2.5%	5.2%	0.6%	6.7%
José Octavio Rivero Villaseñor - MORENA / CDMX, Milpa Alta	39.9%	19.5%	12.6%	10.0%	0.0%	5.8%	5.2%	2.2%	1.3%	3.5%
Araceli Berenice Hernández Calderón - MORENA / CDMX, Tláhuac	60.2%	2.9%	17.0%	10.8%	0.7%	2.0%	0.0%	0.7%	0.7%	5.0%
Gabriela Osorio Hernández - MORENA / CDMX, Tlalpan	30.1%	16.0%	17.5%	9.1%	3.7%	5.6%	4.9%	1.3%	1.2%	10.6%
Evelyn Parra Álvarez - MORENA / CDMX, Venustiano Carranza	43.3%	7.4%	14.2%	12.0%	12.1%	3.4%	0.4%	0.4%	0.0%	6.8%
Circe Camacho Bastida - PT / CDMX, Xochimilco	29.1%	28.5%	4.7%	10.2%	5.2%	11.7%	0.0%	1.2%	0.0%	9.2%
Aarón Yamil Melgar Bravo - MORENA / CHAS, Tapachula	43.4%	14.9%	10.6%	16.8%	0.9%	5.4%	1.0%	2.2%	0.9%	4.2%
Ángel Carlos Torres Culebro - MORENA / CHAS, Tuxtla Gutiérrez	32.9%	31.2%	15.6%	8.5%	2.0%	3.5%	0.0%	0.9%	0.0%	5.4%
Marco Antonio Bonilla Mendoza - PAN / CHIH, Chihuahua	36.2%	17.4%	15.8%	16.3%	19%	5.9%	1.3%	1.8%	0.6%	2.8%
Elias Humberto Pérez Mendoza - PAN / CHIH, Cuauhtémoc	23.3%	23.9%	16.1%	14.1%	4.0%	6.0%	2.7%	3.1%	1.6%	5.1%
Cruz Pérez Cuéllar - MORENA / CHIH, Juárez	58.8%	8.8%	19.7%	7.0%	0.0%	8.0%	2.7%	0.0%	0.0%	0.0%
Emilio Alejandro De Hoyos Montemayor - UDC / COAH, Acuña	22.2%	15.8%	18.1%	20.1%	5.6%	3.3%	8.2%	10%	1%	4.6%
Carlos Fernando Villarreal Pérez - PRI / COAH, Monclova	3.9%	8.1%	15.2%	25.0%	14.2%	13.1%	2.5%	10.8%	0.0%	7.1%
Javier Díaz González - PRI / COAH, Saltillo	34.4%	8.9%	12.0%	27.5%	3.1%	6.4%	2.5%	1.3%	0.7%	3.3%
Román Alberto Cepeda González - PRI / COAH, Torreón	37.2%	14.8%	13.6%	11.2%	6.6%	4.8%	2.6%	2.6%	0.7%	6.1%
Riult Rivera Gutiérrez - PAN / COL, Colima	53.3%	2.3%	19.2%	3.9%	2.7%	2.3%	3.3%	0.0%	0.0%	12.9%
José Antonio Ochoa Rodríguez - PAN / DGO, Durango	28.6%	5.3%	9.0%	39.4%	1.3%	3.8%	1.8%	0.0%	3.3%	7.5%
Betzabé Martínez Arango - MORENA / DGO, Gómez Palacio	42.1%	12.2%	26.5%	7.4%	0.0%	3.5%	0.0%	8.3%	0.0%	0.0%
David Sánchez Isidoro - PRI / EDOMEX, Coacalco de Berriozábal	45.6%	5.9%	28.6%	4.7%	3.6%	0.9%	2.5%	0.0%	0.0%	8.2%
Luis Daniel Serrano Palacios - MORENA / EDOMEX, Cuautitlán Izcalli	50.3%	11.7%	20.4%	6.7%	2.2%	0.6%	0.0%	1.7%	0.0%	6.4%
Azucena Cisneros Coss - MORENA / EDOMEX, Ecatepec De Morelos	40.7%	33.4%	14.1%	5.9%	0.6%	2.6%	1.4%	0.5%	0.0%	1.0%
Romina Contreras Carrasco - PAN / EDOMEX, Huixquilucan	39.9%	20.6%	3.7%	3.7%	6.3%	0.0%	0.0%	3.8%	0.0%	2.18%
Isaac Martín Montoya Márquez - MORENA / EDOMEX, Naucalpan De Juárez	57.7%	2.7%	11.1%	9.4%	7.7%	3.9%	0.0%	0.0%	0.0%	7.5%
Adolfo Cerqueda Reboilo - MORENA / EDOMEX, Nezahualcóyotl	24.3%	51.4%	6.7%	5.6%	1.4%	3.3%	0.0%	2.0%	0.0%	5.4%
Yoselin Nanyell Mendoza Ramírez - MORENA / EDOMEX, Nicolás Romero	53.5%	6.1%	10.4%	8.4%	8.6%	4.5%	0.4%	3.0%	0.4%	4.7%
Raciel Pérez Cruz - MORENA / EDOMEX, Tlalnepantla De Baz	59.1%	12.5%	9.1%	5.9%	3.9%	3.1%	0.9%	1.4%	0.0%	4.2%
Ricardo Moreno Bastida - MORENA / EDOMEX, Toluca	32.9%	19.9%	15.0%	12.9%	8.1%	6.0%	1%	1%	0.0%	3.0%
Juan Miguel Ramírez Sánchez - MORENA / GTO, Celaya	67.8%	3.4%	4.2%	7.4%	3.4%	2.9%	0.7%	0.8%	3.5%	5.8%
Samantha Smith Gutiérrez - PAN / GTO, Guanajuato	33.6%	0.5%	4.4%	13.8%	15.9%	2.7%	15.8%	4.9%	1.9%	6.4%
Lorena Del Carmen Alfaro García - PAN / GTO, Irapuato	86.7%	1.4%	0.0%	3.6%	0.9%	0.0%	0.0%	1.3%	0.0%	6.0%
Alejandra Gutiérrez Campos - PAN / GTO, León	48.8%	6.6%	6.4%	9.3%	16.9%	6.5%	0.0%	0.0%	0.0%	5.4%
Abelina López Rodríguez - MORENA / GRO, Acapulco De Juárez	33.5%	47.9%	4.5%	5.9%	0.0%	1.6%	0.8%	3.1%	0.8%	1.9%
Gustavo Alarcón Herrera - PRI / GRO, Chilpancingo De Los Bravo	75.6%	9.8%	0.0%	9.2%	0.0%	2.6%	1.8%	0.0%	0.0%	1%
Jorge Alberto Reyes Hernández - MORENA / HID, Pachuca De Soto	30.0%	13.8%	16.0%	13.3%	10.7%	1.9%	2.9%	5.4%	0.0%	6.1%
Verónica Delgadillo García - MC / JAL, Guadalajara	48.1%	16.2%	11.5%	7.0%	1.4%	3.4%	2.8%	0.0%	0.0%	9.5%
Luis Ernesto Munguía González - PVEM / JAL, Puerto Vallarta	9.1%	21.0%	17.9%	3.7%	26.4%	3.4%	9.2%	1.7%	1.4%	6.1%
Laura Pérez Segura - MORENA / JAL, San Pedro Tlaquepaque	41.0%	15.4%	23.4%	3.4%	6.6%	0.0%	2.0%	2.1%	0.0%	6.1%
Sergio Armando Chávez Dávalos - MORENA / JAL, Tonalá	26.7%	15.4%	30.8%	2.5%	8.6%	5.9%	0.0%	5.7%	0.0%	4.4%
Juan José Frangie Saade - MC / JAL, Zapopan	47.5%	4.4%	10.8%	1.5%	15.5%	4.5%	0.0%	9.3%	0.0%	6.4%
Alfonso Jesús Martínez Alcázar - PAN / MICH, Morelia	53.8%	8.6%	8.3%	17.3%	3.7%	1.8%	2.8%	0.0%	0.0%	3.8%
José Luis Urióstegui Salgado - PAN / MOR, Cuernavaca	45.4%	12.0%	16.0%	8.8%	3.5%	1.4%	4.0%	7.0%	0.0%	1.8%
María Geraldine Ponce Méndez - MORENA / NAY, Tepic	14.2%	13.8%	17.9%	23.9%	2.7%	17.5%	0.0%	4.0%	0.0%	6.0%
César Garza Arredondo - PRI / NL, Apodaca	22.6%	6.4%	19.8%	2.3%	30.6%	3.6%	0.9%	6.3%	0.8%	6.6%
Andrés Concepción Mijes Llovera - MORENA / NL, General Escobedo	22.0%	15.8%	28.0%	2.3%	22.3%	1.2%	1.5%	1.5%	1.6%	3.8%
Héctor García García - MC / NL, Guadalupe	35.0%	5.3%	25.7%	4.2%	8.9%	2.5%	1.7%	10.0%	0.0%	6.7%
Adrián Emilio De La Garza Santos - PRI / NL, Monterrey	33.4%	11.2%	7.6%	5.3%	21.4%	3.4%	4.5%	3.8%	0.4%	8.8%
Daniel Carrillo Martínez - PAN / NL, San Nicolás De Los Garza	22.3%	13.2%	21.8%	3.7%	28.2%	1.1%	1%	3.4%	1.4%	3.9%
Mauricio Farah Giacomani - PAN / NL, San Pedro Garza García	21.7%	2.6%	14.0%	6.0%	37.2%	2.7%	3.6%	6.2%	0.0%	5.9%
Raymundo Chagoya Villanueva - MORENA / OAX, Oaxaca De Juárez	39.9%	19.5%	12.6%	10.0%	0.0%	5.8%	5.2%	2.2%	1.3%	3.5%
José Chedraui Budib - MORENA / PUE, Puebla	60.2%	2.9%	17.0%	10.8%	0.7%	2.0%	0.0%	0.7%	0.7%	5.0%
Josué David Guerrero Trápala - PAN / QRO, Corregidora	18.7%	16.7%	19.3%	8.1%	8.0%	7.8%	4.4%	1.8%	3.1%	12.2%
Felipe Fernando Macías Olvera - PAN / QRO, Querétaro	31.5%	19.1%	16.9%	7.5%	2.9%	4.4%	5.2%	1.5%	0.8%	10.1%
Roberto Carlos Cabrera Valencia - PAN / QRO, San Juan Del Río	38.8%	4.6%	17.1%	15.8%	1.4%	7.0%	0.0%	0.0%	0.0%	10.6%
Ana Patricia Peralta De La Peña - MORENA / QROO, Benito Juárez	50.1%	6.3%	11.4%	6.7%	15.2%	2.6%	0.0%	0.0%	0.0%	7.6%
Yensunni Idalia Martínez Hernández - MORENA / QROO, Othón P. Blanco	24.7%	10.3%	22.0%	26.6%	3.6%	5.5%	1.5%	1.3%	0.0%	4.5%
Enrique Francisco Galindo Ceballos - PRI / SLP, San Luis Potosí	29.1%	28.5%	4.7%	10.2%	5.2%	11.7%	0.0%	1.2%	0.0%	9.2%
Antonio Menéndez De Llano Bermúdez - PVEM / SIN, Ahome	19.9%	33.2%	14.9%	12.4%	0.0%	3.5%	0.0%	4.9%	0.0%	11.2%
Juan De Dios Gámez Mendivil - MORENA / SIN, Culiacán	66.6%	19%	6.0%	14.8%	15%	3.7%	0.0%	1.5%	2.5%	1.5%
Cecilia Ramírez Montoya - MORENA / SIN, Guasave	9.9%	29.2%	19.5%	31.7%	0.0%	2.6%	0.9%	0.9%	0.0%	5.3%
Estrella Palacios Domínguez - MORENA / SIN, Mazatlán	60.9%	17.0%	4.2%	2.7%	1.8%	3.1%	2.7%	1.9%	0.0%	2.6%
Guadalupe López González - MORENA / SIN, Salvador Alvarado	10.3%	6.8%	17.2%	33.1%	0.0%	20.2%	1.7%	4.5%	0.0%	6.1%
Carlos Javier Lamarque Cano - MORENA / SON, Cajeme	45.4%	34.2%	4.7%	12.2%	0.0%	0.7%	0.0%	1.9%	0.0%	0.9%
Antonio Francisco Astiazarán Gutiérrez - PAN / SON, Hermosillo	22.4%	28.7%	24.7%	5.4%	3.7%	5.9%	0.0%	0.0%	0.0%	9.2%
Yolanda Del Carmen Osuna Huerta - MORENA / TAB, Centro	34.5%	21.3%	19.2%	15.4%	2.0%	4.1%	0.9%	0.9%	0.9%	0.9%
Ovidio Salvador Peralta Suárez - MORENA / TAB, Comalcalco	39.6%	9.3%	8.9%	18.3%	1.7%	9.6%	2.0%	3.8%	0.0%	6.8%
Armando Martínez Manríquez - MORENA / TAM, Altamira	9.8%	24.3%	11.0%	15.7%	14.2%	16.9%	2.5%	0.0%	0.0%	5.5%
Erasmo González Robledo - MORENA / TAM, Ciudad Madero	4.6%	38.8%	28.6%	8.1%	2.3%	3.3%	2.3%	2.3%	2.4%	7.2%
José Alberto Granados Favila - MORENA / TAM, Matamoros	38.4%	8.0%	7.9%	24.9%	1.6%	4.3%	0.0%	5.1%	2.4%	7.3%
Carmen Lilia Canturosas Villareal - MORENA / TAM, Nuevo Laredo	24.8%	23.1%	11.4%	7.8%	7.8%	10.9%	0.0%	4.0%	6.7%	3.6%
Carlos Víctor Peña Ortiz - MORENA / TAM, Reynosa	34.5%	31.6%	10.3%	10.3%	1.8%	6.0%	1%	3.8%	0.0%	0.7%
Mónica Zacil Villarreal Anaya - MORENA / TAM, Tampico	9.0%	30.3%	13.0%	9.0%	9.1%	4.8%	13.4%	2.4%	0.0%	8.9%
Eduardo Abraham Gattás Báez - MORENA / TAM, Victoria	13.0%	22.7%	34.9%	14.7%	1.6%	3.6%	3.8%	1.0%	0.0%	4.8%
Alfonso Sánchez García - MORENA / TLAX, Tlaxcala	58.8%	8.8%	19.7%	7.0%	0.0%	3.0%	2.7%	0.0%	0.0%	0.0%
Juan Manuel Unánue Abascal - PAN / VER, Boca Del Río	46.6%	16.9%	10.5%	26.0%	0.0%	0.0%	0.0%	0.0%	0.0%	0.0%
Amado Jesús Cruz Malpica - MORENA / VER, Coatzacoalcos	13.2%	26.4%	15.5%	22.0%	3.4%	0.0%	13.1%	2.6%	0.0%	3.9%
Juan Martínez Flores - MORENA / VER, Córdoba	22.3%	15%	26.4%	26.1%	9.1%	3.1%	4.9%	0.0%	3.4%	3.2%
Patricia Lobeira Rodríguez - PAN / VER, Veracruz	17.6%	20.9%	20.2%	11.2%	1.8%	4.1%	15.2%	1.6%	0.7%	6.7%
Alberto Islas Reyes - MORENA / VER, Xalapa	30.2%	16.5%	8.6%	20.9%	10.8%	7.0%	0.0%	0.0%	0.0%	6.1%
Cecilia Anunciación Patrón Laviada - PAN / YUC, Mérida	3.9%	8.1%	15.2%	25.0%	14.2%	13.1%	2.5%	10.8%	0.0%	7.1%
Javier Torres Rodríguez - PRI / ZAC, Fresnillo	33.8%	9.5%	11.0%	23.9%	5.3%	8.1%	1.6%	1.8%	1.6%	3.4%
José Saldívar Alcalde - MORENA / ZAC, Guadalupe	45.6%	10.8%	17.8%	21.5%	0.0%	2.4%	0.0%	0.0%	0.0%	1.9%
Miguel Ángel Varela Pinedo - PAN / ZAC, Zacatecas	28.9%	7.1%	10.0%	35.2%	1.9%	6.4%	4.9%	1.2%	0.0%	4.1%

EN ESTE MES:
¿CÓMO CALIFICA EL DESEMPEÑO DEL ALCALDE(SA)?

ORDEN ALFABÉTICO POR ENTIDAD

33.9% APRUEBA
8.3% INDIFERENTE
57.7% DESAPRUEBA

Rank	Alcalde	Entidad	Partido	Aprueba	Indiferente	Desaprueba
56	Leonardo Montañez Castro	PAN / AGS	Aguascalientes	28.3%	6.6%	65.1%
86	Milena Paola Quiroga Romero	MORENA / BCS	La Paz	12.6%	6.1%	81.3%
58	Christian Agúndez Gómez	PT / BCS	Los Cabos	28.2%	3.2%	68.6%
87	Claudia Josefina Agatón Muñiz	MORENA / BC	Ensenada	12.5%	4.6%	82.9%
95	Norma Alicia Bustamante Martínez	MORENA / BC	Mexicali	7.5%	6.3%	86.2%
75	Ismael Burgueño Ruiz	MORENA / BC	Tijuana	18.8%	9.8%	71.5%
38	Biby Karen Rabelo De La Torre	MC / CAM	Campeche	38.1%	12.6%	49.3%
3	Pablo Gutiérrez Lázarus	MORENA / CAM	Carmen	79.5%	2.5%	18.1%
76	Javier Joaquín López Casarín	PVEM / CDMX	Álvaro Obregón	17.7%	17.9%	64.3%
73	Nancy Marlene Núñez Reséndiz	MORENA / CDMX	Azcapotzalco	19.3%	10.7%	70.0%
27	Luis Alberto Mendoza Acevedo	PAN / CDMX	Benito Juárez	46.7%	11.1%	42.2%
39	José Giovanni Gutiérrez Aguilar	PAN / CDMX	Coyoacán	37.2%	9.5%	53.3%
52	Carlos Orvañanos Rea	PAN / CDMX	Cuajimalpa De Morelos	30.4%	19.0%	50.6%
13	Alessandra Rojo De La Vega Piccolo	PRI / CDMX	Cuauhtémoc	61.1%	4.0%	34.9%
55	Ricardo Janecarlo Lozano Reynoso	MORENA / CDMX	Gustavo A. Madero	30.0%	12.0%	58.0%
69	María De Lourdes Paz Reyes	MORENA / CDMX	Iztacalco	22.2%	11.5%	66.3%
63	Aleida Alavez Ruiz	MORENA / CDMX	Iztapalapa	24.2%	10.1%	65.7%
31	José Fernando Mercado Guaida	MORENA / CDMX	La Magdalena Contreras	41.4%	3.2%	55.5%
9	Mauricio Tabe Echartea	PAN / CDMX	Miguel Hidalgo	63.9%	7.3%	28.8%
15	José Octavio Rivero Villaseñor	MORENA / CDMX	Milpa Alta	56.7%	6.0%	37.3%
89	Araceli Berenice Hernández Calderón	MORENA / CDMX	Tláhuac	11.8%	6.9%	81.3%
44	Gabriela Osorio Hernández	MORENA / CDMX	Tlalpan	33.6%	7.4%	59.0%
33	Evelyn Parra Álvarez	MORENA / CDMX	Venustiano Carranza	39.9%	9.6%	50.6%
51	Circe Camacho Bastida	PT / CDMX	Xochimilco	30.6%	22.4%	47.1%
93	Aarón Yamil Melgar Bravo	MORENA / CHAS	Tapachula	8.5%	5.9%	85.5%
28	Ángel Carlos Torres Culebro	MORENA / CHAS	Tuxtla Gutiérrez	46.5%	2.6%	50.9%
22	Marco Antonio Bonilla Mendoza	PAN / CHIH	Chihuahua	49.9%	2.1%	48.1%
49	Elías Humberto Pérez Mendoza	PAN / CHIH	Cuauhtémoc	32.7%	10.4%	56.9%
71	Cruz Pérez Cuéllar	MORENA / CHIH	Juárez	21.8%	9.5%	68.7%
18	Emilio Alejandro De Hoyos Montemayor	UDC / COAH	Acuña	52.8%	5.9%	41.3%
53	Carlos Fernando Villarreal Pérez	PRI / COAH	Monclova	30.3%	6.7%	63.0%
25	Javier Díaz González	PRI / COAH	Saltillo	47.5%	8.4%	44.1%
50	Román Alberto Cepeda González	PRI / COAH	Torreón	32.4%	3.4%	64.2%
24	Riult Rivera Gutiérrez	PAN / COL	Colima	48.2%	11.2%	40.6%
67	José Antonio Ochoa Rodríguez	PAN / DGO	Durango	22.7%	9.1%	68.2%
36	Betzabé Martínez Arango	MORENA / DGO	Gómez Palacio	38.7%	6.9%	54.3%
35	David Sánchez Isidoro	PRI / EDOMEX	Coacalco de Berriozábal	38.8%	3.9%	57.3%
88	Luis Daniel Serrano Palacios	MORENA / EDOMEX	Cuautitlán Izcalli	11.8%	7.3%	80.9%
57	Azucena Cisneros Coss	MORENA / EDOMEX	Ecatepec De Morelos	28.2%	7.0%	64.8%
23	Romina Contreras Carrasco	PAN / EDOMEX	Huixquilucan	49.8%	3.7%	46.5%
41	Isaac Martín Montoya Márquez	MORENA / EDOMEX	Naucalpan De Juárez	35.9%	12.3%	51.8%
84	Adolfo Cerqueda Rebollo	MORENA / EDOMEX	Nezahualcóyotl	14.3%	8.7%	77.0%
8	Yoselin Nanyeli Mendoza Ramírez	MORENA / EDOMEX	Nicolás Romero	66.2%	8.2%	25.6%
77	Raciel Pérez Cruz	MORENA / EDOMEX	Tlalnequahuitlan De Baz	17.1%	4.0%	78.9%
60	Ricardo Moreno Bastida	MORENA / EDOMEX	Toluca	26.1%	7.3%	66.6%
83	Juan Miguel Ramírez Sánchez	MORENA / GTO	Celaya	15.7%	8.8%	75.4%
29	Samantha Smith Gutiérrez	PAN / GTO	Guanajuato	45.4%	0.5%	54.1%
74	Lorena Del Carmen Alfaro García	PAN / GTO	Irapuato	19.1%	5.3%	75.6%
19	Alejandra Gutiérrez Campos	PAN / GTO	León	52.5%	5.8%	41.7%
68	Abelina López Rodríguez	MORENA / GRO	Acapulco De Juárez	22.5%	3.9%	73.6%
81	Gustavo Alarcón Herrera	PRI / GRO	Chilpancingo De Los Bravo	16.0%	13.4%	70.6%
80	Jorge Alberto Reyes Hernández	MORENA / HID	Pachuca De Soto	16.0%	7.5%	76.4%
21	Verónica Delgadillo García	MC / JAL	Guadalajara	51.5%	4.2%	44.3%
90	Luis Ernesto Munguía González	PVEM / JAL	Puerto Vallarta	10.7%	2.5%	86.8%
47	Laura Pérez Segura	MORENA / JAL	San Pedro Tlaquepaque	33.4%	17.5%	49.1%
82	Sergio Armando Chávez Dávalos	MORENA / JAL	Tonalá	15.8%	15.5%	68.7%
48	Juan José Frangie Saade	MC / JAL	Zapopan	33.4%	4.9%	61.7%
40	Alfonso Jesús Martínez Alcázar	PAN / MICH	Morelia	36.0%	6.7%	57.3%
32	José Luis Urióstegui Salgado	PAN / MOR	Cuernavaca	40.3%	10.6%	49.1%
91	María Geraldine Ponce Méndez	MORENA / NAY	Tepec	10.1%	7.4%	82.5%
2	César Garza Arredondo	PRI / NL	Apodaca	84.4%	2.6%	13.0%
43	Andrés Concepción Mijes Llovera	MORENA / NL	General Escobedo	34.3%	10.5%	55.2%
17	Héctor García García	MC / NL	Guadalupe	54.2%	11.6%	34.1%
1	Adrián Emilio De La Garza Santos	PRI / NL	Monterrey	86.1%	2.8%	11.1%
20	Daniel Carrillo Martínez	PAN / NL	San Nicolás De Los Garza	51.7%	5.1%	43.2%
5	Mauricio Farah Giacomani	PAN / NL	San Pedro Garza García	70.4%	3.4%	26.2%
85	Raymundo Chagoya Villanueva	MORENA / OAX	Oaxaca De Juárez	13.0%	5.0%	81.9%
96	José Chedraui Budib	MORENA / PUE	Puebla	6.7%	5.6%	87.8%
11	Josué David Guerrero Trápala	PAN / QRO	Corregidora	62.8%	8.1%	29.1%
10	Felipe Fernando Macías Olvera	PAN / QRO	Querétaro	62.8%	5.7%	31.5%
62	Roberto Carlos Cabrera Valencia	PAN / QRO	San Juan Del Río	25.1%	15.8%	59.0%
65	Ana Patricia Peralta De La Peña	MORENA / QROO	Benito Juárez	23.7%	12.2%	64.1%
97	Yensunni Idalia Martínez Hernández	MORENA / QROO	Othón P. Blanco	4.8%	10.1%	85.0%
26	Enrique Francisco Galindo Ceballos	PRI / SLP	San Luis Potosí	47.0%	3.4%	49.6%
16	Antonio Menéndez De Llano Bermúdez	PVEM / SIN	Ahome	56.1%	7.9%	36.1%
54	Juan De Dios Gámez Mendivil	MORENA / SIN	Culiacán	30.1%	10.1%	59.8%
94	Cecilia Ramírez Montoya	MORENA / SIN	Guasave	8.1%	10.9%	81.1%
46	Estrella Palacios Domínguez	MORENA / SIN	Mazatlán	33.4%	3.8%	62.8%
78	Guadalupe López González	MORENA / SIN	Salvador Alvarado	17.1%	8.3%	74.7%
59	Carlos Javier Lamarque Cano	MORENA / SON	Cajeme	27.6%	3.7%	68.7%
34	Antonio Francisco Astiazarán Gutiérrez	PAN / SON	Hermosillo	39.1%	5.1%	55.8%
64	Yolanda Del Carmen Osuna Huerta	MORENA / TAB	Centro	23.9%	4.3%	71.8%
42	Ovidio Salvador Peralta Suárez	MORENA / TAB	Comalcalco	34.6%	21.5%	43.9%
7	Armando Martínez Manríquez	MORENA / TAM	Altamira	67.6%	10.1%	22.3%
72	Erasmo González Robledo	MORENA / TAM	Ciudad Madero	20.2%	11.0%	68.8%
79	José Alberto Granados Favila	MORENA / TAM	Matamoros	16.1%	8.0%	75.9%
30	Carmen Lilia Canturosas Villareal	MORENA / TAM	Nuevo Laredo	42.5%	25.2%	32.3%
92	Carlos Víctor Peña Ortiz	MORENA / TAM	Reynosa	8.7%	12.7%	78.6%
37	Mónica Zacil Villarreal Anaya	MORENA / TAM	Tampico	38.5%	17.5%	44.0%
70	Eduardo Abraham Gattás Báez	MORENA / TAM	Victoria	21.9%	24.0%	54.1%
99	Alfonso Sánchez García	MORENA / TLAX	Tlaxcala	2.7%	2.1%	95.3%
14	Juan Manuel Unánue Abascal	PAN / VER	Boca Del Río	57.6%	0.0%	42.4%
98	Amado Jesús Cruz Malpica	MORENA / VER	Coatzacoalcos	4.2%	10.7%	85.2%
100	Juan Martínez Flores	MORENA / VER	Córdoba	2.0%	1.1%	86.9%
45	Patricia Lobeira Rodríguez	PAN / VER	Veracruz	33.5%	8.2%	58.3%
66	Alberto Islas Reyes	MORENA / VER	Xalapa	23.4%	11.3%	65.3%
4	Cecilia Anunciación Patrón Laviada	PAN / YUC	Mérida	71.5%	10.8%	17.8%
6	Javier Torres Rodríguez	PRI / ZAC	Fresnillo	68.8%	7.7%	23.5%
61	José Saldívar Alcalde	MORENA / ZAC	Guadalupe	25.3%	4.5%	70.2%
12	Miguel Ángel Varela Pinedo	PAN / ZAC	Zacatecas	61.6%	2.1%	36.3%

EN ESTE MES:

¿CÓMO CALIFICA EL DESEMPEÑO DEL ALCALDE(SA)?

ORDEN MAYOR A MENOR APROBACIÓN

33.9% APRUEBA
8.3% INDIFERENTE
57.7% DESAPRUEBA

1 - Adrián Emilio De La Garza Santos - PRI / NL, Monterrey	86.1%	2.8%	11.1%
2 - César Garza Arredondo - PRI / NL, Apodaca	84.4%	2.6%	13.0%
3 - Pablo Gutiérrez Lázarus - MORENA / CAM, Carmen	79.5%	2.5%	18.1%
4 - Cecilia Anunciación Patrón Laviada - PAN / YUC, Mérida	71.5%	10.8%	17.8%
5 - Mauricio Farah Giacoman - PAN / NL, San Pedro Garza García	70.4%	3.4%	26.2%
6 - Javier Torres Rodríguez - PRI / ZAC, Fresnillo	68.8%	7.7%	23.5%
7 - Armando Martínez Manríquez - MORENA / TAM, Altamira	67.6%	10.1%	22.3%
8 - Yoselin Nanyeli Mendoza Ramírez - MORENA / EDOMEX, Nicolás Romero	66.2%	8.2%	25.6%
9 - Mauricio Tabe Echartea - PAN / CDMX, Miguel Hidalgo	63.9%	7.3%	28.8%
10 - Felipe Fernando Macías Olivera - PAN / QRO, Querétaro	62.8%	5.7%	31.5%
11 - Josué David Guerrero Trápala - PAN / QRO, Corregidora	62.8%	8.1%	29.1%
12 - Miguel Ángel Varela Pinedo - PAN / ZAC, Zacatecas	61.6%	2.1%	36.3%
13 - Alessandra Rojo De La Vega Piccolo - PRI / CDMX, Cuauhtémoc	61.1%	4.0%	34.9%
14 - Juan Manuel Unánue Abascal - PAN / VER, Boca Del Río	57.6%	0.0%	42.4%
15 - José Octavio Rivero Villaseñor - MORENA / CDMX, Milpa Alta	56.7%	6.0%	37.3%
16 - Antonio Menéndez De Llano Bermúdez - PVEM / SIN, Ahome	56.1%	7.9%	36.1%
17 - Héctor García García - MC / NL, Guadalupe	54.2%	11.6%	34.1%
18 - Emilio Alejandro De Hoyos Montemayor - UDC / COAH, Acuña	52.8%	5.9%	41.3%
19 - Alejandra Gutiérrez Campos - PAN / GTO, León	52.5%	5.8%	41.7%
20 - Daniel Carrillo Martínez - PAN / NL, San Nicolás De Los Garza	51.7%	5.1%	43.2%
21 - Verónica Delgadillo García - MC / JAL, Guadalajara	51.5%	4.2%	44.3%
22 - Marco Antonio Bonilla Mendoza - PAN / CHIH, Chihuahua	49.9%	2.1%	48.1%
23 - Romina Contreras Carrasco - PAN / EDOMEX, Huixquilucan	49.8%	3.7%	46.5%
24 - Riult Rivera Gutiérrez - PAN / COL, Colima	48.2%	11.2%	40.6%
25 - Javier Díaz González - PRI / COAH, Saltillo	47.5%	8.4%	44.1%
26 - Enrique Francisco Galindo Ceballos - PRI / SLP, San Luis Potosí	47.0%	3.4%	49.6%
27 - Luis Alberto Mendoza Acevedo - PAN / CDMX, Benito Juárez	46.7%	11.1%	42.2%
28 - Ángel Carlos Torres Culebro - MORENA / CHAS, Tuxtla Gutiérrez	46.5%	2.6%	50.9%
29 - Samantha Smith Gutiérrez - PAN / GTO, Guanajuato	45.4%	0.5%	54.1%
30 - Carmen Lilia Canturosas Villareal - MORENA / TAM, Nuevo Laredo	42.5%	25.2%	32.3%
31 - José Fernando Mercado Guaida - MORENA / CDMX, La Magdalena Contreras	41.4%	3.2%	55.5%
32 - José Luis Urióstegui Salgado - PAN / MOR, Cuernavaca	40.3%	10.6%	49.1%
33 - Evelyn Parra Álvarez - MORENA / CDMX, Venustiano Carranza	39.9%	9.6%	50.6%
34 - Antonio Francisco Astiazarán Gutiérrez - PAN / SON, Hermosillo	39.1%	5.1%	55.8%
35 - David Sánchez Isidoro - PRI / EDOMEX, Coacalco de Berriozábal	38.8%	3.9%	57.3%
36 - Betzabé Martínez Arango - MORENA / DGO, Gómez Palacio	38.7%	6.9%	54.3%
37 - Mónica Zacil Villarreal Anaya - MORENA / TAM, Tampico	38.5%	17.5%	44.0%
38 - Biby Karen Rabelo De La Torre - MC / CAM, Campeche	38.1%	12.6%	49.3%
39 - José Giovanni Gutiérrez Aguilar - PAN / CDMX, Coyoacán	37.2%	9.5%	53.3%
40 - Alfonso Jesús Martínez Alcázar - PAN / MICH, Morelia	36.0%	6.7%	57.3%
41 - Isaac Martín Montoya Márquez - MORENA / EDOMEX, Naulcapan De Juárez	35.9%	12.3%	51.8%
42 - Ovidio Salvador Peralta Suárez - MORENA / TAB, Comalcalco	34.6%	21.5%	43.9%
43 - Andrés Concepción Mijes Llovera - MORENA / NL, General Escobedo	34.3%	10.5%	55.2%
44 - Gabriela Osorio Hernández - MORENA / CDMX, Tlalpan	33.6%	7.4%	59.0%
45 - Patricia Lobeira Rodríguez - PAN / VER, Veracruz	33.5%	8.2%	58.3%
46 - Estrella Palacios Domínguez - MORENA / SIN, Mazatlán	33.4%	3.8%	62.8%
47 - Laura Pérez Segura - MORENA / JAL, San Pedro Tlaquepaque	33.4%	17.5%	49.1%
48 - Juan José Frangie Saade - MC / JAL, Zapopan	33.4%	4.9%	61.7%
49 - Elías Humberto Pérez Mendoza - PAN / CHIH, Cuauhtémoc	32.7%	10.4%	56.9%
50 - Román Alberto Cepeda González - PRI / COAH, Torreón	32.4%	3.4%	64.2%
51 - Circe Camacho Bastida - PT / CDMX, Xochimilco	30.6%	22.4%	47.1%
52 - Carlos Orvañanos Rea - PAN / CDMX, Cuajimalpa De Morelos	30.4%	19.0%	50.6%
53 - Carlos Fernando Villarreal Pérez - PRI / COAH, Monclova	30.3%	6.7%	63.0%
54 - Juan De Dios Gámez Mendivil - MORENA / SIN, Culiacán	30.1%	10.1%	59.8%
55 - Ricardo Janecarlo Lozano Reynoso - MORENA / CDMX, Gustavo A. Madero	30.0%	12.0%	58.0%
56 - Leonardo Montañez Castro - PAN / AGS, Aguascalientes	28.3%	6.6%	65.1%
57 - Azucena Cisneros Coss - MORENA / EDOMEX, Ecatepec De Morelos	28.2%	7.0%	64.8%
58 - Christian Agúndez Gómez - PT / BCS, Los Cabos	28.2%	3.2%	68.6%
59 - Carlos Javier Lamarque Cano - MORENA / SON, Cajeme	27.6%	3.7%	68.7%
60 - Ricardo Moreno Bastida - MORENA / EDOMEX, Toluca	26.1%	7.3%	66.6%
61 - José Saldívar Alcalde - MORENA / ZAC, Guadalupe	25.3%	4.5%	70.2%
62 - Roberto Carlos Cabrera Valencia - PAN / QRO, San Juan Del Río	25.1%	15.8%	59.0%
63 - Aleida Alavez Ruiz - MORENA / CDMX, Iztapalapa	24.2%	10.1%	65.7%
64 - Yolanda Del Carmen Osuna Huerta - MORENA / TAB, Centro	23.9%	4.3%	71.8%
65 - Ana Patricia Peralta De La Peña - MORENA / QROO, Benito Juárez	23.7%	12.2%	64.1%
66 - Alberto Islas Reyes - MORENA / VER, Xalapa	23.4%	11.3%	65.3%
67 - José Antonio Ochoa Rodríguez - PAN / DGO, Durango	22.7%	9.1%	68.2%
68 - Abelina López Rodríguez - MORENA / GRO, Acapulco De Juárez	22.5%	3.9%	73.6%
69 - María De Lourdes Paz Reyes - MORENA / CDMX, Iztacalco	22.2%	11.5%	66.3%
70 - Eduardo Abraham Gattás Báez - MORENA / TAM, Victoria	21.9%	24.0%	54.1%
71 - Cruz Pérez Cuéllar - MORENA / CHIH, Juárez	21.8%	9.5%	68.7%
72 - Erasmo González Robledo - MORENA / TAM, Ciudad Madero	20.2%	11.0%	68.8%
73 - Nancy Marlene Núñez Reséndiz - MORENA / CDMX, Azcapotzalco	19.3%	10.7%	70.0%
74 - Lorena Del Carmen Alfaro García - PAN / GTO, Irapuato	19.1%	5.3%	75.6%
75 - Ismael Burgueño Ruiz - MORENA / BC, Tijuana	18.8%	9.8%	71.5%
76 - Javier Joaquín López Casarín - PVEM / CDMX, Álvaro Obregón	17.7%	17.9%	64.3%
77 - Raciél Pérez Cruz - MORENA / EDOMEX, Tlalneantla De Baz	17.1%	4.0%	78.9%
78 - Guadalupe López González - MORENA / SIN, Salvador Alvarado	17.1%	8.3%	74.7%
79 - José Alberto Granados Favila - MORENA / TAM, Matamoros	16.1%	8.0%	75.9%
80 - Jorge Alberto Reyes Hernández - MORENA / HID, Pachuca De Soto	16.0%	7.5%	76.4%
81 - Gustavo Alarcón Herrera - PRI / GRO, Chilpancingo De Los Bravo	16.0%	13.4%	70.6%
82 - Sergio Armando Chávez Dávalos - MORENA / JAL, Tonalá	15.8%	15.5%	68.7%
83 - Juan Miguel Ramírez Sánchez - MORENA / GTO, Celaya	15.7%	8.8%	75.4%
84 - Adolfo Cerqueda Rebollo - MORENA / EDOMEX, Nezahualcóyotl	14.3%	8.7%	77.0%
85 - Raymundo Chagoya Villanueva - MORENA / OAX, Oaxaca De Juárez	13.0%	5.0%	81.9%
86 - Milena Paola Quiroga Romero - MORENA / BCS, La Paz	12.6%	6.1%	81.3%
87 - Claudia Josefina Agatón Muñiz - MORENA / BC, Ensenada	12.5%	4.6%	82.9%
88 - Luis Daniel Serrano Palacios - MORENA / EDOMEX, Cuautitlán Izcalli	11.8%	7.3%	80.9%
89 - Araceli Berenice Hernández Calderón - MORENA / CDMX, Tláhuac	11.8%	6.9%	81.3%
90 - Luis Ernesto Munguía González - PVEM / JAL, Puerto Vallarta	10.7%	2.5%	86.8%
91 - María Geraldine Ponce Méndez - MORENA / NAY, Tepic	10.1%	7.4%	82.5%
92 - Carlos Víctor Peña Ortiz - MORENA / TAM, Reynosa	8.7%	12.7%	78.6%
93 - Aarón Yamil Melgar Bravo - MORENA / CHAS, Tapachula	8.5%	5.9%	85.5%
94 - Cecilia Ramírez Montoya - MORENA / SIN, Guasave	8.1%	10.9%	81.1%
95 - Norma Alicia Bustamante Martínez - MORENA / BC, Mexicali	7.5%	6.3%	86.2%
96 - José Chedraui Budib - MORENA / PUE, Puebla	6.7%	5.6%	87.8%
97 - Yensunni Idalia Martínez Hernández - MORENA / QROO, Othón P. Blanco	4.8%	10.1%	85.0%
98 - Amado Jesús Cruz Malpica - MORENA / VER, Coatzacoalcos	4.2%	10.7%	85.2%
99 - Alfonso Sánchez García - MORENA / TLAX, Tlaxcala	2.1%		95.3%
100 - Juan Martínez Flores - MORENA / VER, Córdoba	2.0%	11.1%	86.9%

EN ESTE MES:

¿SU ALCALDE(SA) DICE LA VERDAD O MIENTE?

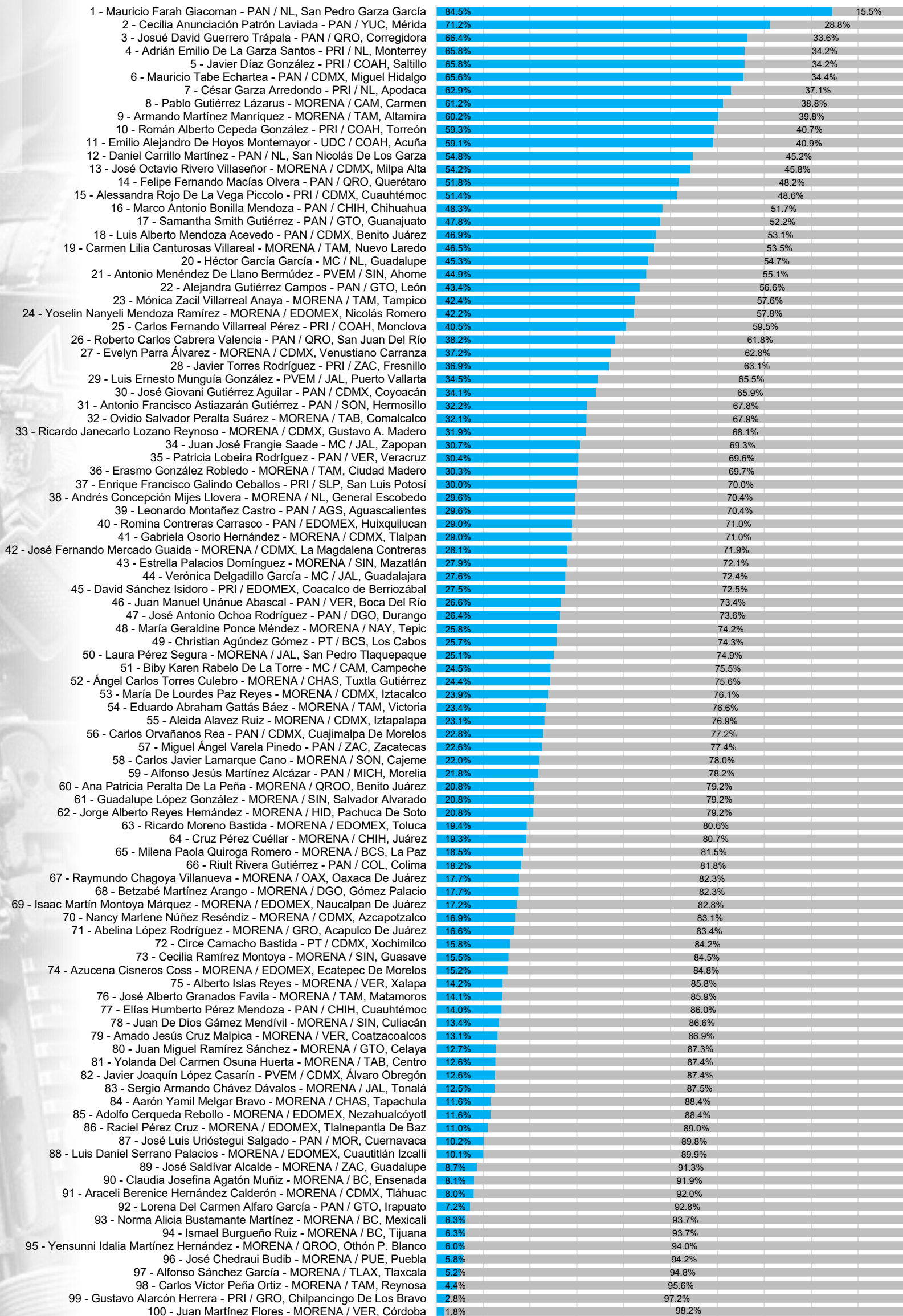
■ 35.1% DICE LA VERDAD

■ 64.9% MIENTE

1 - César Garza Arredondo - PRI / NL, Apodaca	85.8%	14.2%
2 - Adrián Emilio De La Garza Santos - PRI / NL, Monterrey	85.8%	14.2%
3 - Pablo Gutiérrez Lázarus - MORENA / CAM, Carmen	79.5%	20.5%
4 - Cecilia Anunciación Patrón Laviada - PAN / YUC, Mérida	74.3%	25.7%
5 - Mauricio Farah Giacoman - PAN / NL, San Pedro Garza García	73.0%	27.0%
6 - Juan Manuel Unánue Abascal - PAN / VER, Boca Del Río	72.6%	27.4%
7 - Armando Martínez Manríquez - MORENA / TAM, Altamira	69.8%	30.2%
8 - Javier Torres Rodríguez - PRI / ZAC, Fresnillo	69.6%	30.4%
9 - Yoselin Nanyeli Mendoza Ramírez - MORENA / EDOMEX, Nicolás Romero	68.2%	31.8%
10 - Carmen Lilia Canturosas Villareal - MORENA / TAM, Nuevo Laredo	66.3%	33.7%
11 - Felipe Fernando Macías Olvera - PAN / QRO, Querétaro	64.8%	35.2%
12 - Mauricio Tabe Echartea - PAN / CDMX, Miguel Hidalgo	63.7%	36.3%
13 - Josué David Guerrero Trápala - PAN / QRO, Corregidora	63.4%	36.6%
14 - Miguel Ángel Varela Pinedo - PAN / ZAC, Zacatecas	61.9%	38.1%
15 - Alessandra Rojo De La Vega Piccolo - PRI / CDMX, Cuauhtémoc	61.1%	38.9%
16 - Héctor García García - MC / NL, Guadalupe	56.4%	43.6%
17 - José Octavio Rivero Villaseñor - MORENA / CDMX, Milpa Alta	56.0%	44.0%
18 - Emilio Alejandro De Hoyos Montemayor - UDC / COAH, Acuña	55.3%	44.7%
19 - Luis Alberto Mendoza Acevedo - PAN / CDMX, Benito Juárez	55.2%	44.8%
20 - Riult Rivera Gutiérrez - PAN / COL, Colima	54.2%	45.8%
21 - Verónica Delgadillo García - MC / JAL, Guadalajara	52.9%	47.1%
22 - Antonio Menéndez De Llano Bermúdez - PVEM / SIN, Ahome	52.5%	47.5%
23 - Alejandra Gutiérrez Campos - PAN / GTO, León	52.5%	47.5%
24 - Daniel Carrillo Martínez - PAN / NL, San Nicolás De Los Garza	51.7%	48.3%
25 - Javier Díaz González - PRI / COAH, Saltillo	51.0%	49.0%
26 - Marco Antonio Bonilla Mendoza - PAN / CHIH, Chihuahua	50.6%	49.4%
27 - Romina Contreras Carrasco - PAN / EDOMEX, Huixquilucan	49.8%	50.2%
28 - Ángel Carlos Torres Culebro - MORENA / CHAS, Tuxtla Gutiérrez	46.5%	53.5%
29 - Biby Karen Rabelo De La Torre - MC / CAM, Campeche	45.8%	54.2%
30 - Enrique Francisco Galindo Ceballos - PRI / SLP, San Luis Potosí	45.1%	54.9%
31 - Samantha Smith Gutiérrez - PAN / GTO, Guanajuato	44.6%	55.4%
32 - Evelyn Parra Álvarez - MORENA / CDMX, Venustiano Carranza	42.2%	57.8%
33 - José Luis Urióstegui Salgado - PAN / MOR, Cuernavaca	41.8%	58.2%
34 - José Fernando Mercado Guaida - MORENA / CDMX, La Magdalena Contreras	41.4%	58.6%
35 - Alfonso Jesús Martínez Alcázar - PAN / MICH, Morelia	39.1%	60.9%
36 - Antonio Francisco Astiazarán Gutiérrez - PAN / SON, Hermosillo	39.1%	60.9%
37 - José Giovanni Gutiérrez Aguilar - PAN / CDMX, Coyoacán	39.0%	61.0%
38 - Isaac Martín Montoya Márquez - MORENA / EDOMEX, Naucalpan De Juárez	38.8%	61.2%
39 - Elías Humberto Pérez Mendoza - PAN / CHIH, Cuauhtémoc	38.6%	61.4%
40 - David Sánchez Isidoro - PRI / EDOMEX, Coacalco de Berriozábal	37.9%	62.1%
41 - Andrés Concepción Mijes Llovera - MORENA / NL, General Escobedo	37.2%	62.8%
42 - Carlos Orvañanos Rea - PAN / CDMX, Cuajimalpa De Morelos	36.8%	63.2%
43 - Laura Pérez Segura - MORENA / JAL, San Pedro Tlaquepaque	36.3%	63.7%
44 - Estrella Palacios Domínguez - MORENA / SIN, Mazatlán	35.9%	64.1%
45 - Patricia Lobeira Rodríguez - PAN / VER, Veracruz	35.2%	64.8%
46 - Betzabé Martínez Arango - MORENA / DGO, Gómez Palacio	34.8%	65.2%
47 - Ovidio Salvador Peralta Suárez - MORENA / TAB, Comalcalco	34.6%	65.4%
48 - Gabriela Osorio Hernández - MORENA / CDMX, Tlalpan	34.5%	65.5%
49 - Juan José Frangie Saade - MC / JAL, Zapopan	33.4%	66.6%
50 - Roberto Carlos Cabrera Valencia - PAN / QRO, San Juan Del Río	32.6%	67.4%
51 - Juan De Dios Gámez Mendivil - MORENA / SIN, Culiacán	32.5%	67.5%
52 - Leonardo Montañez Castro - PAN / AGS, Aguascalientes	32.3%	67.7%
53 - Román Alberto Cepeda González - PRI / COAH, Torreón	30.6%	69.4%
54 - Carlos Fernando Villarreal Pérez - PRI / COAH, Monclova	30.2%	69.8%
55 - Ricardo Janecarlo Lozano Reynoso - MORENA / CDMX, Gustavo A. Madero	30.0%	70.0%
56 - Carlos Javier Lamarque Cano - MORENA / SON, Cajeme	29.3%	70.7%
57 - Azucena Cisneros Coss - MORENA / EDOMEX, Ecatepec De Morelos	28.9%	71.1%
58 - Yolanda Del Carmen Osuna Huerta - MORENA / TAB, Centro	28.7%	71.3%
59 - José Saldívar Alcalde - MORENA / ZAC, Guadalupe	28.3%	71.7%
60 - Christian Agúndez Gómez - PT / BCS, Los Cabos	28.2%	71.8%
61 - Ana Patricia Peralta De La Peña - MORENA / QROO, Benito Juárez	25.6%	74.4%
62 - Ricardo Moreno Bastida - MORENA / EDOMEX, Toluca	25.3%	74.7%
63 - Aleida Alavez Ruiz - MORENA / CDMX, Iztapalapa	25.2%	74.8%
64 - María De Lourdes Paz Reyes - MORENA / CDMX, Iztacalco	25.0%	75.0%
65 - Nancy Marlene Núñez Reséndiz - MORENA / CDMX, Azcapotzalco	24.2%	75.8%
66 - José Antonio Ochoa Rodríguez - PAN / DGO, Durango	23.9%	76.1%
67 - Cruz Pérez Cuéllar - MORENA / CHIH, Juárez	23.9%	76.1%
68 - Erasmo González Robledo - MORENA / TAM, Ciudad Madero	22.9%	77.1%
69 - Abelina López Rodríguez - MORENA / GRO, Acapulco De Juárez	22.7%	77.3%
70 - Ismael BURGUEÑO Ruiz - MORENA / BC, Tijuana	21.9%	78.1%
71 - Alberto Islas Reyes - MORENA / VER, Xalapa	21.1%	78.9%
72 - Javier Joaquín López Casarín - PVEM / CDMX, Álvaro Obregón	20.8%	79.2%
73 - Jorge Alberto Reyes Hernández - MORENA / HID, Pachuca De Soto	20.5%	79.5%
74 - Gustavo Alarcón Herrera - PRI / GRO, Chilpancingo De Los Bravo	19.1%	80.9%
75 - Lorena Del Carmen Alfaro García - PAN / GTO, Irapuato	17.8%	82.2%
76 - Raciél Pérez Cruz - MORENA / EDOMEX, Tlalnepanitla De Baz	17.7%	82.3%
77 - José Alberto Granados Favila - MORENA / TAM, Matamoros	17.5%	82.5%
78 - Guadalupe López González - MORENA / SIN, Salvador Alvarado	17.1%	82.9%
79 - Juan Miguel Ramírez Sánchez - MORENA / GTO, Celaya	16.5%	83.5%
80 - Mónica Zacil Villarreal Anaya - MORENA / TAM, Tampico	16.2%	83.8%
81 - Sergio Armando Chávez Dávalos - MORENA / JAL, Tonalá	15.8%	84.2%
82 - Adolfo Cerqueda Rebollo - MORENA / EDOMEX, Nezahualcóyotl	15.0%	85.0%
83 - Claudia Josefina Agatón Muñiz - MORENA / BC, Ensenada	14.9%	85.1%
84 - Raymundo Chagoya Villanueva - MORENA / OAX, Oaxaca De Juárez	14.9%	85.1%
85 - Araceli Berenice Hernández Calderón - MORENA / CDMX, Tláhuac	14.2%	85.8%
86 - Milena Paola Quiroga Romero - MORENA / BCS, La Paz	14.1%	85.9%
87 - Luis Daniel Serrano Palacios - MORENA / EDOMEX, Cuautitlán Izcalli	14.0%	86.0%
88 - Eduardo Abraham Gattás Báez - MORENA / TAM, Victoria	10.9%	89.1%
89 - Luis Ernesto Munguía González - PVEM / JAL, Puerto Vallarta	10.7%	89.3%
90 - Carlos Víctor Peña Ortiz - MORENA / TAM, Reynosa	10.5%	89.5%
91 - María Geraldine Ponce Méndez - MORENA / NAY, Tepic	10.0%	90.0%
92 - Norma Alicia Bustamante Martínez - MORENA / BC, Mexicali	8.6%	91.4%
93 - Aarón Yamil Melgar Bravo - MORENA / CHAS, Tapachula	8.5%	91.5%
94 - Cecilia Ramírez Montoya - MORENA / SIN, Guasave	8.1%	91.9%
95 - José Chedraui Budib - MORENA / PUE, Puebla	8.0%	92.0%
96 - Circe Camacho Bastida - PT / CDMX, Xochimilco	7.6%	92.4%
97 - Yensunni Idalia Martínez Hernández - MORENA / QROO, Othón P. Blanco	7.0%	93.0%
98 - Amado Jesús Cruz Malpica - MORENA / VER, Coatzacoalcos	5.3%	94.7%
99 - Alfonso Sánchez García - MORENA / TLAX, Tlaxcala	2.7%	97.3%
100 - Juan Martínez Flores - MORENA / VER, Córdoba	0.0%	100.0%

EN ESTE MES:

¿CÓMO SE SIENTE
VIVIENDO EN SU
MUNICIPIO?



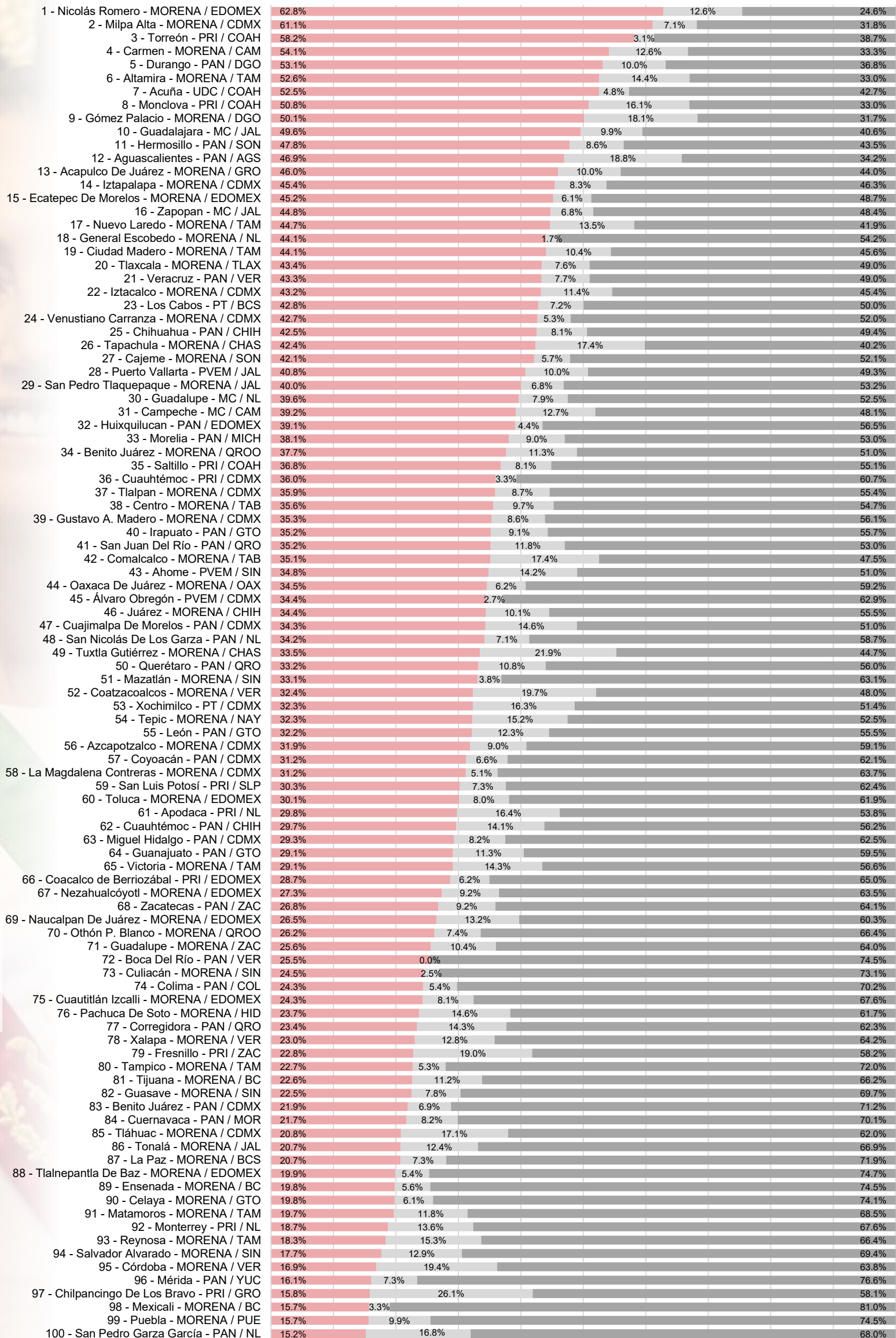
28.6% SEGURO
71.4% INSEGURO

APROBACIÓN PRESIDENTA 100 MUNICIPIOS

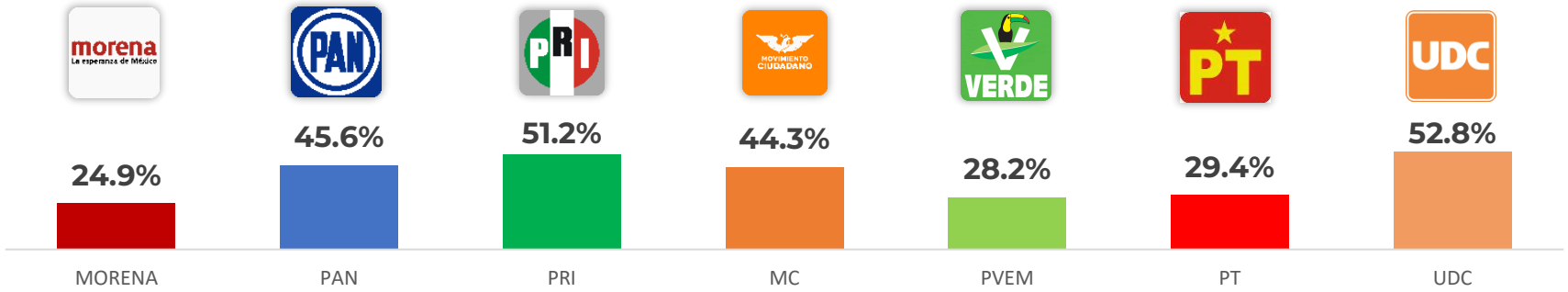
NOVIEMBRE 2025



EN ESTE MES:
¿CÓMO CALIFICA
EL DESEMPEÑO
DEL PRESIDENTE?



■ 33.5% APRUEBA
■ 10.2% INDIFERENTE
■ 56.3% DESAPRUEBA



ALCALDES MORENA

Lugar	Entidad	Municipio	Alcalde	Valor
1	CAM	Carmen	Pablo Gutiérrez Lázarus	79.5%
2	TAM	Altamira	Armando Martínez Manríquez	67.6%
3	EDOMEX	Nicolás Romero	Yoselin Nanyeli Mendoza Ramírez	66.2%
4	CDMX	Milpa Alta	José Octavio Rivero Villaseñor	56.7%
5	CHAS	Tuxtla Gutiérrez	Ángel Carlos Torres Culebro	46.5%
6	TAM	Nuevo Laredo	Carmen Lilia Canturosas Villareal	42.5%
7	CDMX	La Magdalena Contreras	José Fernando Mercado Guaida	41.4%
8	CDMX	Venustiano Carranza	Evelyn Parra Álvarez	39.9%
9	DGO	Gómez Palacio	Betzabé Martínez Arango	38.7%
10	TAM	Tampico	Mónica Zacil Villarreal Anaya	38.5%
11	EDOMEX	Naucalpan De Juárez	Isaac Martín Montoya Márquez	35.9%
12	TAB	Comalcalco	Ovidio Salvador Peralta Suárez	34.6%
13	NL	General Escobedo	Andrés Concepción Mijes Llovera	34.3%
14	CDMX	Tlalpan	Gabriela Osorio Hernández	33.6%
15	SIN	Mazatlán	Estrella Palacios Domínguez	33.4%
16	JAL	San Pedro Tlaquepaque	Laura Pérez Segura	33.4%
17	SIN	Culiacán	Juan De Dios Gámez Mendivil	30.1%
18	CDMX	Gustavo A. Madero	Ricardo Janecarlo Lozano Reynoso	30.0%
19	EDOMEX	Ecatepec De Morelos	Azucena Cisneros Coss	28.2%
20	SON	Cajeme	Carlos Javier Lamarque Cano	27.6%
21	EDOMEX	Toluca	Ricardo Moreno Bastida	26.1%
22	ZAC	Guadalupe	José Saldívar Alcalde	25.3%
23	CDMX	Iztapalapa	Aleida Alavez Ruiz	24.2%
24	TAB	Centro	Yolanda Del Carmen Osuna Huerta	23.9%
25	QROO	Benito Juárez	Ana Patricia Peralta De La Peña	23.7%
26	VER	Xalapa	Alberto Islas Reyes	23.4%
27	GRO	Acapulco De Juárez	Abelina López Rodríguez	22.5%
28	CDMX	Iztacalco	María De Lourdes Paz Reyes	22.2%
29	TAM	Victoria	Eduardo Abraham Gattás Báez	21.9%
30	CHIH	Juárez	Cruz Pérez Cuéllar	21.8%
31	TAM	Ciudad Madero	Erasmo González Robledo	20.2%
32	CDMX	Azcapotzalco	Nancy Marlene Núñez Reséndiz	19.3%
33	BC	Tijuana	Ismael Burqueño Ruiz	18.8%
34	EDOMEX	Tlalnepantla De Baz	Raciel Pérez Cruz	17.1%
35	SIN	Salvador Alvarado	Guadalupe López González	17.1%
36	TAM	Matamoros	José Alberto Granados Favila	16.1%
37	HID	Pachuca De Soto	Jorge Alberto Reyes Hernández	16.0%
38	JAL	Tonalá	Sergio Armando Chávez Dávalos	15.8%
39	GTO	Celaya	Juan Miguel Ramírez Sánchez	15.7%
40	EDOMEX	Nezahualcóyotl	Adolfo Cerqueda Rebollo	14.3%
41	OAX	Oaxaca De Juárez	Raymundo Chagoya Villanueva	13.0%
42	BCS	La Paz	Milena Paola Quiroga Romero	12.6%
43	BC	Ensenada	Claudia Josefina Agatón Muñiz	12.5%
44	EDOMEX	Cuautitlán Izcalli	Luis Daniel Serrano Palacios	11.8%
45	CDMX	Tláhuac	Araceli Berenice Hernández Calderón	11.8%
46	NAY	Tepic	María Geraldine Ponce Méndez	10.1%
47	TAM	Reynosa	Carlos Víctor Peña Ortiz	8.7%
48	CHAS	Tapachula	Aarón Yamil Melgar Bravo	8.5%
49	SIN	Guasave	Cecilia Ramírez Montoya	8.1%
50	BC	Mexicali	Norma Alicia Bustamante Martínez	7.5%
51	PUE	Puebla	José Chedraui Budib	6.7%
52	QROO	Othón P. Blanco	Yensunni Idalia Martínez Hernández	4.8%
53	VER	Coatzacoalcos	Amado Jesús Cruz Malpica	4.2%
54	TLAX	Tlaxcala	Alfonso Sánchez García	2.7%
55	VER	Córdoba	Juan Martínez Flores	2.0%

ALCALDES PAN

Lugar	Entidad	Municipio	Alcalde	Valor
1	YUC	Mérida	Cecilia Anunciación Patrón Laviada	71.5%
2	NL	San Pedro Garza García	Mauricio Farah Giacoman	70.4%
3	CDMX	Miguel Hidalgo	Mauricio Tabe Echartea	63.9%
4	QRO	Querétaro	Felipe Fernando Macías Olvera	62.8%
5	QRO	Corregidora	Josué David Guerrero Trápala	62.8%
6	ZAC	Zacatecas	Miguel Ángel Varela Pinedo	61.6%
7	VER	Boca Del Río	Juan Manuel Unánue Abascal	57.6%
8	GTO	León	Alejandra Gutiérrez Campos	52.5%
9	NL	San Nicolás De Los Garza	Daniel Carrillo Martínez	51.7%
10	CHIH	Chihuahua	Marco Antonio Bonilla Mendoza	49.9%
11	EDOMEX	Huixquilucan	Romina Contreras Carrasco	49.8%
12	COL	Colima	Riult Rivera Gutiérrez	48.2%
13	CDMX	Benito Juárez	Luis Alberto Mendoza Acevedo	46.7%
14	GTO	Guanajuato	Samantha Smith Gutiérrez	45.4%
15	MOR	Cuernavaca	José Luis Urióstegui Salgado	40.3%
16	SON	Hermosillo	Antonio Francisco Astiazarán Gutiérrez	39.1%
17	CDMX	Coyoacán	José Giovanni Gutiérrez Aguilar	37.2%
18	MICH	Morelia	Alfonso Jesús Martínez Alcázar	36.0%
19	VER	Veracruz	Patricia Lobeira Rodríguez	33.5%
20	CHIH	Cuauhtémoc	Elías Humberto Pérez Mendoza	32.7%
21	CDMX	Cuajimalpa De Morelos	Carlos Orvañanos Rea	30.4%
22	AGS	Aguascalientes	Leonardo Montañez Castro	28.3%
23	QRO	San Juan Del Río	Roberto Carlos Cabrera Valencia	25.1%
24	DGO	Durango	José Antonio Ochoa Rodríguez	22.7%
25	GTO	Irapuato	Lorena Del Carmen Alfaro García	19.1%

ALCALDES PRI

Lugar	Entidad	Municipio	Alcalde	Valor
1	NL	Monterrey	Adrián Emilio De La Garza Santos	86.1%
2	NL	Apodaca	César Garza Arredondo	84.4%
3	ZAC	Fresnillo	Javier Torres Rodríguez	68.8%
4	CDMX	Cuauhtémoc	Alessandra Rojo De La Vega Piccolo	61.1%
5	COAH	Saltillo	Javier Díaz González	47.5%
6	SLP	San Luis Potosí	Enrique Francisco Galindo Ceballos	47.0%
7	EDOMEX	Coacalco de Berriozábal	David Sánchez Isidoro	38.8%
8	COAH	Torreón	Román Alberto Cepeda González	32.4%
9	COAH	Monclova	Carlos Fernando Villarreal Pérez	30.3%
10	GRO	Chilpancingo De Los Bravo	Gustavo Alarcón Herrera	16.0%

ALCALDES MC

Lugar	Entidad	Municipio	Alcalde	Valor
1	NL	Guadalupe	Héctor García García	54.2%
2	JAL	Guadalajara	Verónica Delgadillo García	51.5%
3	CAM	Campeche	Biby Karen Rabelo De La Torre	38.1%
4	JAL	Zapopan	Juan José Frankie Saade	33.4%

ALCALDES PVEM

Lugar	Entidad	Municipio	Alcalde	Valor
1	SIN	Ahome	Antonio Menéndez De Llano Bermúdez	56.1%
2	CDMX	Álvaro Obregón	Javier Joaquín López Casarín	17.7%
3	JAL	Puerto Vallarta	Luis Ernesto Munguía González	10.7%

ALCALDES PT

Lugar	Entidad	Municipio	Alcalde	Valor
1	CDMX	Xochimilco	Circe Camacho Bastida	30.6%
2	BCS	Los Cabos	Christian Agúndez Gómez	28.2%

ALCALDES UDC

Lugar	Entidad	Municipio	Alcalde	Valor
1	COAH	Acuña	Emilio Alejandro De Hoyos Montemayor	52.8%