

DICIEMBRE 2024

ASÍ VAN 100 MUNICIPIOS

¿CÓMO CALIFICARON SU DESEMPEÑO?



ENCUESTA NACIONAL

Presentamos con gusto los resultados de la última encuesta nacional sobre las condiciones de gobierno en México, realizada en las 32 entidades, elaborada por la casa encuestadora **Arias Consultores** y publicada en nuestro medio **Revista32**.

Esperando que la información sea del agrado y satisfacción.

Luis Octavio Arias Ortiz
Director Arias Consultores
8331463600 móvil
luis.octavio@ariasconsultores.com

A. Objetivo del ejercicio: Evaluar las condiciones de gobierno de México

B. Marco muestral: Usuarios de Facebook mayores de 18 años que viven en la entidad de NSE indistinto.

C. Diseño del Marco muestral:

- 1. Población objetivo:** ciudadanos con registro de vivir en cada una de las 32 entidades mayores de 18 años, NSE Indistinto
- 2. Procedimiento de selección de unidades:** Se desarrollan 132 publicaciones publicitada con objetivo de tráfico a la aplicación de encuesta y dirigido a población objetivo con acceso a dispositivos móviles sin acceso permitido por medio de las redes sociales de la casa encuestadora. El presupuesto asignado a cada una de las publicaciones es asignado mediante el peso proporcional de la entidad.
- 3. Selección de público:** con intereses en medios de comunicación nacionales, líderes de opinión y noticieros tradicionales y digitales.
- 4. Exclusión del marco muestral:** en seguidores de las páginas Arias Consultores y Revista32

D. Proceso de estimación de encuesta: estimación puntual lógica por cada pregunta realizada en la zona de levantamiento por el total de la población encuestada.

- 1. Tamaño de la muestra:** **16,551 encuestas realizadas.**
- 2. Margen de error:** **+/- 0.76% sobre muestra efectiva en homogeneidad de la población del 50%**
- 3. Intervalo de confianza:** 95%
- 4. Periodo del levantamiento:** **Del 22 de diciembre del 2024 al 01 de enero del 2025.**
- 5. Tipo de muestreo:** probabilístico – polietápico
- 6. Tratamiento de la no-respuesta:** No se excluyó de la muestra las personas que contestaron de forma negativa ante cualquier selección.
- 7. Rechazo de la encuesta:** El instrumento de captación ocupado para el levantamiento de la muestra es mediante la publicidad estratificada por cada una de las entidades a través del algoritmo probabilístico y de dispersión estandarizada de Facebook, las respuestas obtenidas son efectivas ya que el encuestado decide acceder a la encuesta, sin causar un valor cuantificable de rechazo ya que la presentación es diferente al método de levantamiento de campo donde es posible registrar el rechazo de respuesta del usuario.

E. Método de recolección de información:

- 1. Lanzamiento de la encuesta:** publicación publicitada con objetivo de tráfico a la aplicación de encuesta sin acceso permitido por medio de las redes sociales de la casa encuestadora.
- 2. Instrumento de captación:** publicidad en Facebook de la encuesta dirigida a la población objetivo en cada una de las entidades por medio de un objetivo de tráfico que enlaza directamente a la aplicación de la encuesta.
- 3. Proceso de encuesta efectiva:** el usuario aleatoriamente seleccionado según los comportamientos digitales (diseño marco muestral) se le es presentado en su muro de Facebook la encuesta **en sólo 1 ocasión** con el fin de participar en la misma, si éste en su caso omite la publicación la encuesta no aparece de nuevo a causa de la falta de interés.
- 4. Filtro de encuesta primario:** el usuario solo puede contestar con una cuenta activa de Facebook **una sola vez**, se excluyen todas aquellas respuestas derivadas de compartir la encuesta, o direcciones IP duplicadas.
- 5. Filtro de encuesta secundario:** usuarios con direcciones IP fuera de la zona de levantamiento, accesos fuera del lanzamiento del lanzamiento de la encuesta (no accedieron desde la presentación de su muro).

F. Solicitante de la encuesta Director General Arias Consultores – Luis Octavio Arias Ortiz

G. Patrocinador del estudio realizado Luis Octavio Arias Ortiz



H. Responsable del proceso de datos Julio Omar Arias Ortiz

I. Software del proceso de datos Microsoft Excel

APROBACIÓN BUENA

1	 Nuevo León San Pedro Garza García Mauricio Fernández Garza	84.6%	12	 Zacatecas Zacatecas Miguel Ángel Varela Pinedo	66.5%	23	 Chihuahua Juárez Cruz Pérez Cuellar	54%
2	 Sinaloa Salvador Alvarado Guadalupe López González	80%	13	 CDMX Milpa Alta Octavio Rivero Villaseñor	66.1%	24	 Yucatán Mérida Cecilia Patrón Laviada	53.5%
3	 Zacatecas Fresnillo Javier Torres Rodríguez	76.4%	14	 Chihuahua Chihuahua Marco Antonio Bonilla Mendoza	66%	25	 CDMX Cauhtémoc Alessandra Rojo de la Vega	53.1%
4	 Colima Colima Riult Rivera Gutiérrez	73.9%	15	 Nuevo León Monterrey Adrián de la Garza Santos	65.4%	26	 Guanajuato León Alejandra Gutiérrez Campos	52.9%
5	 Veracruz Xalapa Alberto Islas Reyes	72.1%	16	 Campeche Carmen Pablo Gutiérrez Lazarus	65.4%	27	 CDMX Azcapotzalco Nancy Marlene Núñez Reséndiz	52.1%
6	 Tamaulipas Altamira Armando Martínez Manríquez	70.5%	17	 Veracruz Boca del Río Juan Manuel de Unanue Abascal	64.9%	28	 Nuevo León Gral. Escobedo Andrés Mijes Llovera	51.7%
7	 Estado de México Tlalneantla de Baz Marco Antonio Rodríguez Hurtado	70.3%	18	 Campeche Campeche Biby Karen Rabelo de la Torre	62.3%	29	 Jalisco Guadalajara Verónica Delgadillo García	51.7%
8	 Coahuila Acuña Emilio de Hoyos Montemayor	69.4%	19	 Baja California Sur Los Cabos Christian Agundez Gómez	58.2%	30	 Jalisco San Pedro Tlaquepaque Laura Pérez Segura	51.5%
9	 Tabasco Comalcalco Ovidio Salvador Peralta Suárez	68.5%	20	 Chihuahua Cuahtémoc Elías Humberto Pérez Mendoza	56.4%	31	 Michoacán Morelia Alfonso Jesús Martínez Alcázar	51%
10	 CDMX Gustavo A. Madero Janecarlo Lozano Reynoso	67.6%	21	 CDMX Tlalpan Gabriela Osorio Hernández	55%	32	 Morelos Cuernavaca Jose Luis Uriostegui Salgado	50.9%
11	 Nuevo León Apodaca César Garza Arredondo	67.1%	22	 Chiapas Tuxtla Gutiérrez Ángel Carlos Torres Culebro	54.7%	33	 Querétaro Corregidora Josué David Guerrero Trápala	50.7%

APROBACIÓN REGULAR

34	 CDMX Venustiano Carranza Evelyn Parra Álvarez	50.1%	45	 CDMX La Magdalena Contreras Fernando Mercado Guida	43.6%	56	 Jalisco Puerto Vallarta Luis Ernesto Munguía González	39.7%
35	 Tamaulipas Nuevo Laredo Carmen Lilia Canturosas	47.4%	46	 Jalisco Zapopan Juan José Frangie Saade	43.2%	57	 Coahuila Monclova Mario Alberto Davila Delgado	39.7%
36	 CDMX Miguel Hidalgo Mauricio Tabe Echarte	46.7%	47	 Nuevo León Guadalupe Héctor García García	43.2%	58	 Hidalgo Pachuca De Soto Jorge Alberto Reyes Hernández	38.9%
37	 Veracruz Veracruz Patricia Lobeira Rodríguez	46.4%	48	 CDMX Cuajimalpa de Morelos Carlos Orvañanos Rea	42.7%	59	 Querétaro Querétaro Felipe Fernando Macías Olvera	38.4%
38	 Durango Durango José Antonio Ochoa Rodríguez	46.3%	49	 CDMX Iztacalco Lourdes Paz Reyes	42.4%	60	 Chiapas Tapachula Aaron Yamil Melgar Bravo	38.1%
39	 Tabasco Centro Yolanda del Carmen Osuna Huerta	45.8%	50	 Estado de México Cuautitlán Izcalli Karla Leticia Fiesco García	41.5%	61	 Baja California Ensenada Claudia Josefina Agaton Muñiz	37.6%
40	 Sonora Cajeme Carlos Javier Lamarque Cano	45.3%	51	 Durango Gómez Palacio Juana Leticia Herrera Ale	41.4%	62	 CDMX Álvaro Obregón Javier López Casarín	37.3%
41	 Jalisco Tonalá Sergio Armando Chávez Dávalos	45.3%	52	 CDMX Iztapalapa Aleida Alavez Ruiz	41.3%	63	 CDMX Coyoacán Giovani Gutiérrez Aguilar	37.1%
42	 San Luis Potosí San Luis Potosí Enrique Francisco Galindo Ceballos	45.3%	53	 Nuevo León San Nicolás De Los Garza Daniel Carrillo Martínez	41.1%	64	 Tamaulipas Tampico Mónica Zacil Villarreal Anaya	36.9%
43	 Sinaloa Guasave Cecilia Ramírez Montoya	44.3%	54	 Tamaulipas Ciudad Madero Erasmus González Robledo	40.4%	65	 Estado de México Huixquilucan Romina Contreras Carrasco	36.7%
44	 Aguascalientes Aguascalientes Leonardo Montañez Castro	44.2%	55	 Sinaloa Ahome Gerardo Octavio Vargas Landeros	39.7%	66	 Sinaloa Culiacán Juan de Dios Gámez Mendivil	35.7%

APROBACIÓN MALA

89  **Nayarit Tepic**
María Geraldine Ponce Méndez **21.5%**

67  **Tamaulipas Matamoros**
José Alberto Granados Favila **34.4%**

78  **Estado de México Coacalco de Berriozábal**
David Sanchez Isidoro **27.5%**

90  **Baja California Mexicali**
Norma Alicia Bustamante Martínez **20.8%**

68  **Guanajuato Celaya**
Juan Miguel Ramírez Sánchez **33.9%**

79  **Estado de México Naucalpan de Juárez**
Angelica Moya Marin **27.1%**

91  **CDMX Tláhuac**
Berenice Hernández Calderón **20.4%**

69  **Tamaulipas Victoria**
Eduardo Abraham Gattás Báez **33.4%**

80  **Estado de México Toluca**
Raymundo Edgar Martínez Carbajal **26.1%**

92  **Tamaulipas Reynosa**
Carlos Victor Peña Ortiz **20%**

70  **Baja California Sur La Paz**
Milena Paola Quiroga Romero **33%**

81  **Puebla Puebla**
José Chedraui Budib **25.6%**

93  **Coahuila Saltillo**
José María Fraustro Siller **17.4%**

71  **CDMX Benito Juárez**
Luis Mendoza Acevedo **32.7%**

82  **Quintana Roo Benito Juárez**
Ana Patricia Peralta de la Peña **24.7%**

94  **Estado de México Nicolás Romero**
Armando Navarrete López **17.2%**

72  **Sonora Hermosillo**
Antonio Francisco Astiazarán Gutiérrez **31.9%**

83  **Baja California Tijuana**
Ismael Burgueño Ruiz **24.3%**

95  **Guerrero Acapulco De Juárez**
Abelina López Rodríguez **16.9%**

73  **Oaxaca Oaxaca De Juárez**
Francisco Martínez Neri **30.8%**

84  **Estado de México Nezahualcóyotl**
Adolfo Cerqueda Rebollo **24.1%**

96  **Tlaxcala Tlaxcala**
Alfonso Sánchez García **12.7%**

74  **Querétaro San Juan del Río**
Roberto Carlos Cabrera Valencia **29%**

85  **CDMX Xochimilco**
Circe Camacho Bastida **23.7%**

97  **Guerrero Chilpancingo De Los Bravo**
Gustavo Alarcón Herrera **11.8%**

75  **Guanajuato Irapuato**
Lorena Alfaro García **28%**

86  **Zacatecas Guadalupe**
José Saldívar Alcalde **23.1%**

98  **Veracruz Córdoba**
Juan Martínez Flores **8.7%**

76  **Sinaloa Mazatlán**
Estrella Palacios Domínguez **27.6%**

87  **Guanajuato Guanajuato**
Samantha Smith Gutiérrez **21.7%**

99  **Veracruz Coatzacoalcos**
Amado Jesus Cruz Malpica **6.3%**

77  **Coahuila Torreón**
Roman Alberto Cepeda González **27.5%**

88  **Quintana Roo Othón P. Blanco**
Yensunni Idalia Martínez Hernández **21.5%**

100  **Estado de México Ecatepec de Morelos**
Luis Fernando Vilchis Contreras **4.6%**

EN ESTE MES:

¿CÓMO CALIFICA EL DESEMPEÑO DEL ALCALDE(SA)?

ORDEN ALFABÉTICO POR ENTIDAD

42.3% APRUEBA

9.3% INDIFERENTE

48.4% DESAPRUEBA

Rank	Alcalde(a)	Partido	Entidad	Aprueba (%)	Indiferente (%)	Desaprueba (%)
44	Leonardo Montañez Castro	PAN	AGS, Aguascalientes	44.2%	6.7%	49.1%
70	Milena Paola Quiroga Romero	MORENA	BCS, La Paz	33.0%	7.7%	59.3%
19	Christian Agundez Gómez	MORENA	BCS, Los Cabos	58.2%	7.9%	33.9%
61	Claudia Josefina Agaton Muñiz	MORENA	BC, Ensenada	37.6%	19.1%	43.3%
90	Norma Alicia Bustamante Martínez	MORENA	BC, Mexicali	20.8%	3.8%	75.4%
83	Ismael Burgueño Ruiz	MORENA	BC, Tijuana	24.3%	14.8%	61.0%
18	Biby Karen Rabelo de la Torre	MC	CAM, Campeche	62.3%	4.9%	32.8%
16	Pablo Gutiérrez Lazarus	MORENA	CAM, Carmen	65.4%	15.3%	19.3%
62	Javier López Casarín	PVEM	CDMX, Álvaro Obregón	37.3%	14.8%	47.9%
27	Nancy Marlene Núñez Reséndiz	MORENA	CDMX, Azcapotzalco	52.1%	9.5%	38.3%
71	Luis Mendoza Acevedo	PAN	CDMX, Benito Juárez	32.7%	16.9%	50.4%
63	Giovani Gutiérrez Aguilar	PAN	CDMX, Coyoacán	37.1%	13.3%	49.6%
48	Carlos Orvañanos Rea	PAN	CDMX, Cuajimalpa de Morelos	42.7%	21.6%	35.7%
25	Alessandra Rojo de la Vega	PRI	CDMX, Cuauhtémoc	53.1%	4.6%	42.4%
10	Janecarlo Lozano Reynoso	MORENA	CDMX, Gustavo A. Madero	67.6%	7.7%	24.7%
49	Lourdes Paz Reyes	MORENA	CDMX, Iztacalco	42.4%	10.8%	46.8%
52	Aleida Alavez Ruiz	MORENA	CDMX, Iztapalapa	41.3%	13.3%	45.4%
45	Fernando Mercado Guaidá	MORENA	CDMX, La Magdalena Contreras	43.6%	12.3%	44.1%
36	Mauricio Tabe Echartea	PAN	CDMX, Miguel Hidalgo	46.7%	10.1%	43.2%
13	Octavio Rivero Villaseñor	MORENA	CDMX, Milpa Alta	66.1%	7.1%	26.7%
91	Berenice Hernández Calderón	MORENA	CDMX, Tláhuac	20.4%	10.9%	68.7%
21	Gabriela Osorio Hernández	MORENA	CDMX, Tlalpan	55.0%	4.8%	40.3%
34	Evelyn Parra Álvarez	MORENA	CDMX, Venustiano Carranza	50.1%	9.9%	39.9%
85	Circe Camacho Bastida	PT	CDMX, Xochimilco	23.7%	12.5%	63.7%
60	Aaron Yamil Melgar Bravo	MORENA	CHAS, Tapachula	38.1%	6.1%	55.8%
22	Ángel Carlos Torres Culebro	MORENA	CHAS, Tuxtla Gutiérrez	54.7%	13.8%	31.6%
14	Marco Antonio Bonilla Mendoza	PAN	CHIH, Chihuahua	66.0%	4.0%	30.0%
20	Elías Humberto Pérez Mendoza	PAN	CHIH, Cuauhtémoc	56.4%	9.1%	34.6%
23	Cruz Pérez Cuellar	PAN	CHIH, Juárez	54.0%	7.7%	38.3%
8	Emilio de Hoyos Montemayor	MORENA	COAH, Acuña	69.4%	5.8%	24.8%
57	Mario Alberto Davila Delgado	PAN	COAH, Monclova	39.7%	14.0%	46.3%
93	José María Fraustro Siller	PRI	COAH, Saltillo	17.4%	2.7%	79.9%
77	Roman Alberto Cepeda González	PRI	COAH, Torreón	27.5%	8.9%	63.6%
4	Riult Rivera Gutiérrez	PAN	COL, Colima	73.9%	6.7%	19.4%
38	José Antonio Ochoa Rodríguez	PAN	DGO, Durango	46.3%	5.7%	48.0%
51	Juana Leticia Herrera Ale	PRI	DGO, Gómez Palacio	41.4%	13.3%	45.3%
78	David Sanchez Isidoro	PAN	EDOMEX, Coacalco de Berriozábal	27.5%	7.1%	65.5%
50	Karla Leticia Fiesco Garcia	PAN	EDOMEX, Cuautitlán Izcalli	41.5%	6.7%	51.9%
100	Luis Fernando Vilchis Contreras	MORENA	EDOMEX, Ecatepec de Morelos	4.6%	7.7%	89.8%
65	Romina Contreras Carrasco	PAN	EDOMEX, Huixquilucan	36.7%	14.5%	48.8%
79	Angelica Moya Marin	PAN	EDOMEX, Naucalpan de Juárez	27.1%	5.8%	67.1%
84	Adolfo Cerqueda Rebollo	MORENA	EDOMEX, Nezahualcóyotl	24.1%	8.6%	67.3%
94	Armando Navarrete López	MORENA	EDOMEX, Nicolás Romero	17.2%	12.1%	70.7%
7	Marco Antonio Rodríguez Hurtado	PRI	EDOMEX, Tlalnepantla de Baz	70.3%	2.8%	26.9%
80	Raymundo Edgar Martínez Carbajal	PAN	EDOMEX, Toluca	26.1%	3.2%	70.8%
68	Juan Miguel Ramírez Sánchez	MORENA	GTO, Celaya	33.9%	5.6%	60.5%
87	Samantha Smith Gutiérrez	PAN	GTO, Guanajuato	21.7%	8.5%	69.8%
75	Lorena Alfaro García	PAN	GTO, Irapuato	28.0%	11.5%	60.5%
26	Alejandra Gutiérrez Campos	PAN	GTO, León	52.9%	4.9%	42.1%
95	Abelina López Rodríguez	MORENA	GRO, Acapulco De Juárez	16.9%	7.9%	75.3%
97	Gustavo Alarcón Herrera	PRI	GRO, Chilpancingo De Los Bravo	11.8%	15.2%	73.0%
58	Jorge Alberto Reyes Hernández	MORENA	HID, Pachuca De Soto	38.9%	10.4%	50.8%
29	Verónica Delgadillo García	MC	JAL, Guadalajara	51.7%	9.5%	38.9%
56	Luis Ernesto Munguía González	PVEM	JAL, Puerto Vallarta	39.7%	8.6%	51.7%
30	Laura Pérez Segura	MORENA	JAL, San Pedro Tlaquepaque	51.5%	9.3%	39.2%
41	Sergio Armando Chávez Dávalos	MORENA	JAL, Tonalá	45.3%	7.7%	47.0%
46	Juan José Frangie Saade	MC	JAL, Zapopan	43.2%	7.9%	49.0%
31	Alfonso Jesús Martínez Alcázar	PAN	MICH, Morelia	51.0%	4.1%	44.9%
32	Jose Luis Uriostegui Salgado	PAN	MOR, Cuernavaca	50.9%	7.2%	41.9%
89	María Geraldine Ponce Méndez	MORENA	NAY, Tepic	21.5%	12.2%	66.3%
11	César Garza Arredondo	PRI	NL, Apodaca	67.1%	7.0%	25.9%
28	Andrés Mijes Llovera	MORENA	NL, Gral. Escobedo	51.7%	10.4%	37.9%
47	Héctor García García	MC	NL, Guadalupe	43.2%	9.7%	47.2%
15	Adrián de la Garza Santos	PRI	NL, Monterrey	65.4%	6.0%	28.6%
53	Daniel Carrillo Martínez	PAN	NL, San Nicolás De Los Garza	41.1%	6.4%	52.4%
1	Mauricio Fernández Garza	PAN	NL, San Pedro Garza García	84.6%	9.0%	6.4%
73	Francisco Martínez Neri	MORENA	OAX, Oaxaca De Juárez	30.8%	7.7%	61.5%
81	José Chedraui Budib	MORENA	PUE, Puebla	25.6%	10.6%	63.8%
33	Josué David Guerrero Trápala	PAN	QRO, Corregidora	50.7%	11.7%	37.5%
59	Felipe Fernando Macías Olvera	PAN	QRO, Querétaro	38.4%	9.4%	52.3%
74	Roberto Carlos Cabrera Valencia	PAN	QRO, San Juan del Río	29.0%	6.0%	64.9%
82	Ana Patricia Peralta de la Peña	MORENA	QROO, Benito Juárez	24.7%	13.6%	61.7%
88	Yensunni Idalia Martínez Hernández	MORENA	QROO, Othón P. Blanco	21.5%	8.5%	70.0%
42	Enrique Francisco Galindo Ceballos	PRI	SLP, San Luis Potosí	45.3%	10.5%	44.2%
55	Gerardo Octavio Vargas Landeros	MORENA	SIN, Ahome	39.7%	7.1%	53.1%
66	Juan de Dios Gámez Mendivil	MORENA	SIN, Culiacán	35.7%	5.1%	59.2%
43	Cecilia Ramírez Montoya	MORENA	SIN, Guasave	44.3%	16.2%	39.5%
76	Estrella Palacios Domínguez	MORENA	SIN, Mazatlán	27.6%	15.8%	56.6%
2	Guadalupe López González	MORENA	SIN, Salvador Alvarado	80.0%	7.2%	12.8%
40	Carlos Javier Lamarque Cano	MORENA	SON, Cajeme	45.3%	12.6%	42.1%
72	Antonio Francisco Astiazarán Gutiérrez	PAN	SON, Hermosillo	31.9%	6.3%	61.8%
39	Yolanda del Carmen Osuna Huerta	MORENA	TAB, Centro	45.8%	7.4%	46.8%
9	Ovidio Salvador Peralta Suárez	MORENA	TAB, Comalcalco	68.5%	9.8%	21.7%
6	Armando Martínez Manríquez	MORENA	TAM, Altamira	70.5%	5.8%	23.7%
54	Erasmo González Robledo	MORENA	TAM, Ciudad Madero	40.4%	14.7%	44.9%
67	José Alberto Granados Favila	MORENA	TAM, Matamoros	34.4%	12.5%	53.1%
35	Carmen Lilia Canturosas	MORENA	TAM, Nuevo Laredo	47.4%	9.6%	43.0%
92	Carlos Víctor Peña Ortiz	MORENA	TAM, Reynosa	20.0%	10.8%	69.3%
64	Mónica Zacil Villarreal Anaya	MORENA	TAM, Tampico	36.9%	14.3%	48.8%
69	Eduardo Abraham Gattás Báez	MORENA	TAM, Victoria	33.4%	23.5%	43.1%
96	Alfonso Sánchez García	MORENA	TLAX, Tlaxcala	12.7%	8.3%	79.0%
17	Juan Manuel de Unanue Abascal	PAN	VER, Boca del Río	64.9%	0.0%	35.1%
99	Amado Jesus Cruz Malpica	MORENA	VER, Coatzacoalcos	6.3%	5.5%	88.2%
98	Juan Martínez Flores	MORENA	VER, Córdoba	8.7%	7.2%	84.0%
37	Patricia Lobeira Rodríguez	PAN	VER, Veracruz	46.4%	7.4%	46.1%
5	Alberto Islas Reyes	MORENA	VER, Xalapa	72.1%	5.6%	22.3%
24	Cecilia Patrón Laviada	PAN	YUC, Mérida	53.5%	5.8%	40.7%
3	Javier Torres Rodríguez	PRI	ZAC, Fresnillo	76.4%	6.8%	16.8%
86	José Saldívar Alcalde	MORENA	ZAC, Guadalupe	23.1%	15.4%	61.5%
12	Miguel Ángel Varela Pinedo	PAN	ZAC, Zacatecas	66.5%	7.6%	26.0%

DESEMPEÑO 100 ALCALDES(A) DE MÉXICO

DICIEMBRE 2024



EN ESTE MES:

¿CÓMO CALIFICA
EL DESEMPEÑO
DEL ALCALDE(SA)?

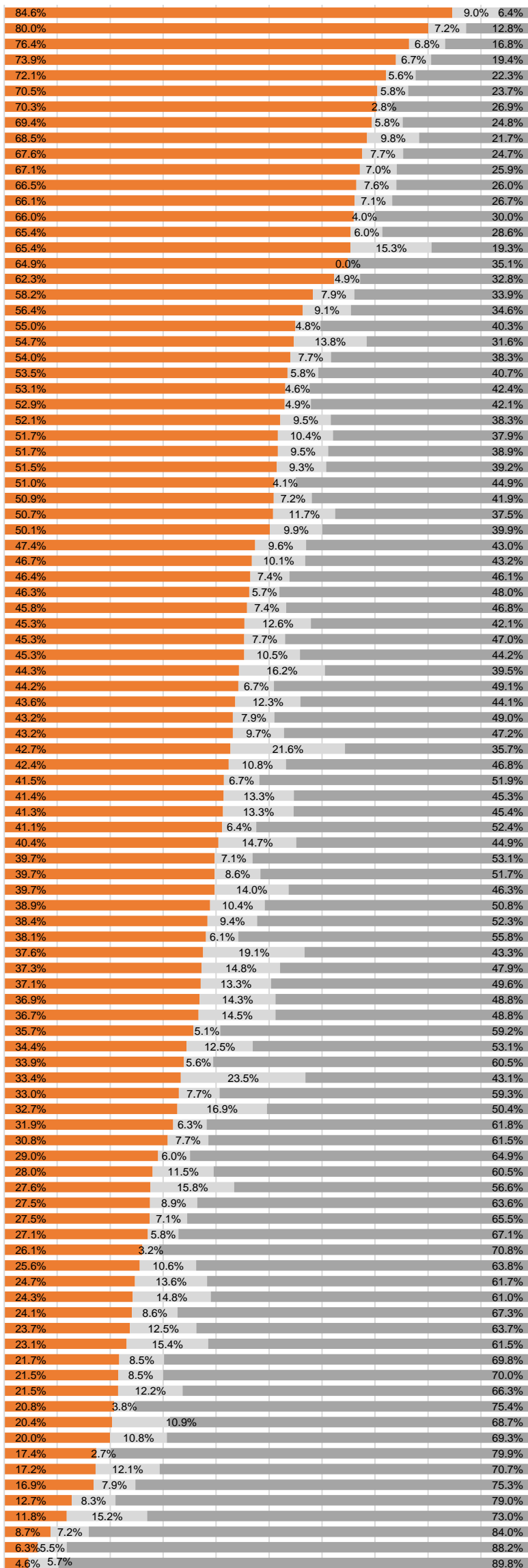
ORDEN
MAYOR A MENOR
APROBACIÓN

42.3% APRUEBA

9.3% INDIFERENTE

48.4% DESAPRUEBA

1 - Mauricio Fernández Garza - PAN / NL, San Pedro Garza García	84.6%	9.0%	6.4%
2 - Guadalupe López González - MORENA / SIN, Salvador Alvarado	80.0%	7.2%	12.8%
3 - Javier Torres Rodríguez - PRI / ZAC, Fresnillo	76.4%	6.8%	16.8%
4 - Riult Rivera Gutiérrez - PAN / COL, Colima	73.9%	6.7%	19.4%
5 - Alberto Islas Reyes - MORENA / VER, Xalapa	72.1%	5.6%	22.3%
6 - Armando Martínez Manríquez - MORENA / TAM, Altamira	70.5%	5.8%	23.7%
7 - Marco Antonio Rodríguez Hurtado - PRI / EDOMEX, Tlalnepantla de Baz	70.3%	2.8%	26.9%
8 - Emilio de Hoyos Montemayor - MORENA / COAH, Acuña	69.4%	5.8%	24.8%
9 - Ovidio Salvador Peralta Suárez - MORENA / TAB, Comalcalco	68.5%	9.8%	21.7%
10 - Janecarlo Lozano Reynoso - MORENA / CDMX, Gustavo A. Madero	67.6%	7.7%	24.7%
11 - César Garza Arredondo - PRI / NL, Apodaca	67.1%	7.0%	25.9%
12 - Miguel Ángel Varela Pinedo - PAN / ZAC, Zacatecas	66.5%	7.6%	26.0%
13 - Octavio Rivero Villaseñor - MORENA / CDMX, Milpa Alta	66.1%	7.1%	26.7%
14 - Marco Antonio Bonilla Mendoza - PAN / CHIH, Chihuahua	66.0%	4.0%	30.0%
15 - Adrián de la Garza Santos - PRI / NL, Monterrey	65.4%	6.0%	28.6%
16 - Pablo Gutiérrez Lazarus - MORENA / CAM, Carmen	65.4%	15.3%	19.3%
17 - Juan Manuel de Unanue Abascal - PAN / VER, Boca del Río	64.9%	0.0%	35.1%
18 - Biby Karen Rabelo de la Torre - MC / CAM, Campeche	62.3%	4.9%	32.8%
19 - Christian Agundez Gómez - MORENA / BCS, Los Cabos	58.2%	7.9%	33.9%
20 - Elías Humberto Pérez Mendoza - PAN / CHIH, Cuauhtémoc	56.4%	9.1%	34.6%
21 - Gabriela Osorio Hernández - MORENA / CDMX, Tlalpan	55.0%	4.8%	40.3%
22 - Ángel Carlos Torres Culebro - MORENA / CHAS, Tuxtla Gutiérrez	54.7%	13.8%	31.6%
23 - Cruz Pérez Cuellar - PAN / CHIH, Juárez	54.0%	7.7%	38.3%
24 - Cecilia Patrón Laviada - PAN / YUC, Mérida	53.5%	5.8%	40.7%
25 - Alessandra Rojo de la Vega - PRI / CDMX, Cuauhtémoc	53.1%	4.6%	42.4%
26 - Alejandra Gutiérrez Campos - PAN / QRO, León	52.9%	4.9%	42.1%
27 - Nancy Marlene Núñez Reséndiz - MORENA / CDMX, Azcapotzalco	52.1%	9.5%	38.3%
28 - Andrés Mijes Llovera - MORENA / NL, Gral. Escobedo	51.7%	10.4%	37.9%
29 - Verónica Delgadillo García - MC / JAL, Guadalajara	51.7%	9.5%	38.9%
30 - Laura Pérez Segura - MORENA / JAL, San Pedro Tlaquepaque	51.5%	9.3%	39.2%
31 - Alfonso Jesús Martínez Alcázar - PAN / MICH, Morelia	51.0%	4.1%	44.9%
32 - Jose Luis Uriostegui Salgado - PAN / MOR, Cuernavaca	50.9%	7.2%	41.9%
33 - Josué David Guerrero Trápala - PAN / QRO, Corregidora	50.7%	11.7%	37.5%
34 - Evelyn Parra Álvarez - MORENA / CDMX, Venustiano Carranza	50.1%	9.9%	39.9%
35 - Carmen Lilia Canturosas - MORENA / TAM, Nuevo Laredo	47.4%	9.6%	43.0%
36 - Mauricio Tabe Echarte - PAN / CDMX, Miguel Hidalgo	46.7%	10.1%	43.2%
37 - Patricia Lobeira Rodríguez - PAN / VER, Veracruz	46.4%	7.4%	46.1%
38 - José Antonio Ochoa Rodríguez - PAN / DGO, Durango	46.3%	5.7%	48.0%
39 - Yolanda del Carmen Osuna Huerta - MORENA / TAB, Centro	45.8%	7.4%	46.8%
40 - Carlos Javier Lamarque Cano - MORENA / SON, Cajeme	45.3%	12.6%	42.1%
41 - Sergio Armando Chávez Dávalos - MORENA / JAL, Tonalá	45.3%	7.7%	47.0%
42 - Enrique Francisco Galindo Ceballos - PRI / SLP, San Luis Potosí	45.3%	10.5%	44.2%
43 - Cecilia Ramírez Montoya - MORENA / SIN, Guasave	44.3%	16.2%	39.5%
44 - Leonardo Montañez Castro - PAN / AGS, Aguascalientes	44.2%	6.7%	49.1%
45 - Fernando Mercado Guaida - MORENA / CDMX, La Magdalena Contreras	43.6%	12.3%	44.1%
46 - Juan José Frangie Saade - MC / JAL, Zapopan	43.2%	7.9%	49.0%
47 - Héctor García García - MC / NL, Guadalupe	43.2%	9.7%	47.2%
48 - Carlos Orvañanos Rea - PAN / CDMX, Cuajimalpa de Morelos	42.7%	21.6%	35.7%
49 - Lourdes Paz Reyes - MORENA / CDMX, Iztacalco	42.4%	10.8%	46.8%
50 - Karla Leticia Fiesco García - PAN / EDOMEX, Cuautitlán Izcalli	41.5%	6.7%	51.9%
51 - Juana Leticia Herrera Ale - PRI / DGO, Gómez Palacio	41.4%	13.3%	45.3%
52 - Aleida Alavez Ruiz - MORENA / CDMX, Iztapalapa	41.3%	13.3%	45.4%
53 - Daniel Carrillo Martínez - PAN / NL, San Nicolás De Los Garza	41.1%	6.4%	52.4%
54 - Erasmo González Robledo - MORENA / TAM, Ciudad Madero	40.4%	14.7%	44.9%
55 - Gerardo Octavio Vargas Landeros - MORENA / SIN, Ahome	39.7%	7.1%	53.1%
56 - Luis Ernesto Munguía González - PVEM / JAL, Puerto Vallarta	39.7%	8.6%	51.7%
57 - Mario Alberto Davila Delgado - PAN / COAH, Monclova	39.7%	14.0%	46.3%
58 - Jorge Alberto Reyes Hernández - MORENA / HID, Pachuca De Soto	38.9%	10.4%	50.8%
59 - Felipe Fernando Macías Olvera - PAN / QRO, Querétaro	38.4%	9.4%	52.3%
60 - Aaron Yamil Melgar Bravo - MORENA / CHAS, Tapachula	38.1%	6.1%	55.8%
61 - Claudia Josefina Agaton Muñoz - MORENA / BC, Ensenada	37.6%	19.1%	43.3%
62 - Javier López Casarín - PVEM / CDMX, Álvaro Obregón	37.3%	14.8%	47.9%
63 - Giovanni Gutiérrez Aguilar - PAN / CDMX, Coyoacán	37.1%	13.3%	49.6%
64 - Mónica Zacil Villarreal Anaya - MORENA / TAM, Tampico	36.9%	14.3%	48.8%
65 - Romina Contreras Carrasco - PAN / EDOMEX, Huixquilucan	36.7%	14.5%	48.8%
66 - Juan de Dios Gámez Mendivil - MORENA / SIN, Culiacán	35.7%	5.1%	59.2%
67 - José Alberto Granados Favila - MORENA / TAM, Matamoros	34.4%	12.5%	53.1%
68 - Juan Miguel Ramírez Sánchez - MORENA / GTO, Celaya	33.9%	5.6%	60.5%
69 - Eduardo Abraham Gattás Báez - MORENA / TAM, Victoria	33.4%	23.5%	43.1%
70 - Milena Paola Quiroga Romero - MORENA / BCS, La Paz	33.0%	7.7%	59.3%
71 - Luis Mendoza Acevedo - PAN / CDMX, Benito Juárez	32.7%	16.9%	50.4%
72 - Antonio Francisco Astiazarán Gutiérrez - PAN / SON, Hermosillo	31.9%	6.3%	61.8%
73 - Francisco Martínez Neri - MORENA / OAX, Oaxaca De Juárez	30.8%	7.7%	61.5%
74 - Roberto Carlos Cabrera Valencia - PAN / QRO, San Juan del Río	29.0%	6.0%	64.9%
75 - Lorena Alfaro García - PAN / GTO, Irapuato	28.0%	11.5%	60.5%
76 - Estrella Palacios Domínguez - MORENA / SIN, Mazatlán	27.6%	15.8%	56.6%
77 - Roman Alberto Cepeda González - PRI / COAH, Torreón	27.5%	8.9%	63.6%
78 - David Sanchez Isidoro - PAN / EDOMEX, Coacalco de Berriozábal	27.5%	7.1%	65.5%
79 - Angelica Moya Marin - PAN / EDOMEX, Naucalpan de Juárez	27.1%	5.8%	67.1%
80 - Raymundo Edgar Martínez Carbajal - PAN / EDOMEX, Toluca	26.1%	3.2%	70.8%
81 - José Chedraui Budib - MORENA / PUE, Puebla	25.6%	10.6%	63.8%
82 - Ana Patricia Peralta de la Peña - MORENA / QROO, Benito Juárez	24.7%	13.6%	61.7%
83 - Ismael Burgueño Ruiz - MORENA / BC, Tijuana	24.3%	14.8%	61.0%
84 - Adolfo Cerqueda Rebollo - MORENA / EDOMEX, Nezahualcóyotl	24.1%	8.6%	67.3%
85 - Circe Camacho Bastida - PT / CDMX, Xochimilco	23.7%	12.5%	63.7%
86 - José Saldivar Alcalde - MORENA / ZAC, Guadalupe	23.1%	15.4%	61.5%
87 - Samantha Smith Gutiérrez - PAN / GTO, Guanajuato	21.7%	8.5%	69.8%
88 - Yensunni Idalia Martínez Hernández - MORENA / QROO, Othón P. Blanco	21.5%	8.5%	70.0%
89 - María Geraldine Ponce Méndez - MORENA / NAY, Tepic	21.5%	12.2%	66.3%
90 - Norma Alicia Bustamante Martínez - MORENA / BC, Mexicali	20.8%	3.8%	75.4%
91 - Berenice Hernández Calderón - MORENA / CDMX, Tláhuac	20.4%	10.9%	68.7%
92 - Carlos Víctor Peña Ortiz - MORENA / TAM, Reynosa	20.0%	10.8%	69.3%
93 - José María Fraustro Siller - PRI / COAH, Saltillo	17.4%	2.7%	79.9%
94 - Armando Navarrete López - MORENA / EDOMEX, Nicolás Romero	17.2%	12.1%	70.7%
95 - Abelina López Rodríguez - MORENA / GRO, Acapulco De Juárez	16.9%	7.9%	75.3%
96 - Alfonso Sánchez García - MORENA / TLX, Tlaxcala	12.7%	8.3%	79.0%
97 - Gustavo Alarcón Herrera - PRI / GRO, Chilpancingo De Los Bravo	11.8%	15.2%	73.0%
98 - Juan Martínez Flores - MORENA / VER, Córdoba	8.7%	7.2%	84.0%
99 - Amado Jesus Cruz Malpica - MORENA / VER, Coatzacoalcos	6.3%	5.5%	88.2%
100 - Luis Fernando Vilchis Contreras - MORENA / EDOMEX, Ecatepec de Morelos	4.6%	5.7%	89.8%



EN ESTE MES:

¿SU ALCALDE(SA) DICE LA VERDAD O MIENTE?

1 - Mauricio Fernández Garza - PAN / NL, San Pedro Garza García	89.8%	10.2%
2 - Pablo Gutiérrez Lazarus - MORENA / CAM, Carmen	86.1%	13.9%
3 - Guadalupe López González - MORENA / SIN, Salvador Alvarado	84.8%	15.2%
4 - Javier Torres Rodríguez - PRI / ZAC, Fresnillo	80.6%	19.4%
5 - Riult Rivera Gutiérrez - PAN / COL, Colima	75.6%	24.4%
6 - Alberto Islas Reyes - MORENA / VER, Xalapa	74.3%	25.7%
7 - Eduardo Abraham Gattás Báez - MORENA / TAM, Victoria	73.7%	26.3%
8 - César Garza Arredondo - PRI / NL, Apodaca	72.2%	27.8%
9 - Miguel Ángel Varela Pinedo - PAN / ZAC, Zacatecas	72.0%	28.0%
10 - Armando Martínez Manríquez - MORENA / TAM, Altamira	71.3%	28.7%
11 - Ovidio Salvador Peralta Suárez - MORENA / TAB, Comalcalco	70.9%	29.1%
12 - Marco Antonio Rodríguez Hurtado - PRI / EDOMEX, Tlalnepantla de Baz	70.3%	29.7%
13 - Janecario Lozano Reynoso - MORENA / CDMX, Gustavo A. Madero	69.0%	31.0%
14 - Octavio Rivero Villaseñor - MORENA / CDMX, Milpa Alta	68.1%	31.9%
15 - Adrián de la Garza Santos - PRI / NL, Monterrey	66.3%	33.7%
16 - Marco Antonio Bonilla Mendoza - PAN / CHIH, Chihuahua	66.0%	34.0%
17 - Emilio de Hoyos Montemayor - MORENA / COAH, Acuña	65.4%	34.6%
18 - Elías Humberto Pérez Mendoza - PAN / CHIH, Cuauhtémoc	63.0%	37.0%
19 - Biby Karen Rabelo de la Torre - MC / CAM, Campeche	63.0%	37.0%
20 - Juan Manuel de Unanue Abascal - PAN / VER, Boca del Río	62.0%	38.0%
21 - Cecilia Patrón Laviada - PAN / YUC, Mérida	59.7%	40.3%
22 - Gabriela Osorio Hernández - MORENA / CDMX, Tlalpan	58.9%	41.1%
23 - Nancy Marlene Núñez Reséndiz - MORENA / CDMX, Azcapotzalco	58.8%	41.2%
24 - Andrés Mijes Llovera - MORENA / NL, Gral. Escobedo	58.3%	41.7%
25 - Laura Pérez Segura - MORENA / JAL, San Pedro Tlaquepaque	58.1%	41.9%
26 - Christian Agundez Gómez - MORENA / BCS, Los Cabos	57.4%	42.6%
27 - Cruz Pérez Cuellar - PAN / CHIH, Juárez	55.1%	44.9%
28 - Alejandra Gutiérrez Campos - PAN / GTO, León	55.0%	45.0%
29 - Ángel Carlos Torres Culebro - MORENA / CHAS, Tuxtla Gutiérrez	54.6%	45.4%
30 - Jose Luis Uriostegui Salgado - PAN / MOR, Cuernavaca	54.5%	45.5%
31 - Verónica Delgadillo García - MC / JAL, Guadalajara	54.4%	45.6%
32 - Josué David Guerrero Trápala - PAN / QRO, Corregidora	53.9%	46.1%
33 - Yolanda del Carmen Osuna Huerta - MORENA / TAB, Centro	53.2%	46.8%
34 - Alfonso Jesús Martínez Alcázar - PAN / MICH, Morelia	51.0%	49.0%
35 - Patricia Lobeira Rodríguez - PAN / VER, Veracruz	50.6%	49.4%
36 - Carmen Lilia Canturosas - MORENA / TAM, Nuevo Laredo	50.6%	49.4%
37 - Alessandra Rojo de la Vega - PRI / CDMX, Cuauhtémoc	50.1%	49.9%
38 - Enrique Francisco Galindo Ceballos - PRI / SLP, San Luis Potosí	49.3%	50.7%
39 - Erasmo González Robledo - MORENA / TAM, Ciudad Madero	49.3%	50.7%
40 - Héctor García García - MC / NL, Guadalupe	49.2%	50.8%
41 - Leonardo Montañez Castro - PAN / AGS, Aguascalientes	48.6%	51.4%
42 - Juan José Frangie Saade - MC / JAL, Zapopan	48.5%	51.5%
43 - Carlos Javier Lamarque Cano - MORENA / SON, Cajeme	47.6%	52.4%
44 - Fernando Mercado Guaida - MORENA / CDMX, La Magdalena Contreras	47.4%	52.6%
45 - Aleida Alavez Ruiz - MORENA / CDMX, Iztapalapa	47.3%	52.7%
46 - Sergio Armando Chávez Dávalos - MORENA / JAL, Tonalá	47.2%	52.8%
47 - José Antonio Ochoa Rodríguez - PAN / DGO, Durango	47.0%	53.0%
48 - Daniel Carrillo Martínez - PAN / NL, San Nicolás De Los Garza	46.8%	53.2%
49 - Mauricio Tabe Echartea - PAN / CDMX, Miguel Hidalgo	46.7%	53.3%
50 - Cecilia Ramírez Montoya - MORENA / SIN, Guasave	46.4%	53.6%
51 - Carlos Orvañanos Rea - PAN / CDMX, Cuajimalpa de Morelos	46.3%	53.7%
52 - Lourdes Paz Reyes - MORENA / CDMX, Iztacalco	46.3%	53.7%
53 - Evelyn Parra Álvarez - MORENA / CDMX, Venustiano Carranza	46.3%	53.7%
54 - Claudia Josefina Agaton Muñiz - MORENA / BC, Ensenada	44.8%	55.2%
55 - Luis Mendoza Acevedo - PAN / CDMX, Benito Juárez	44.6%	55.4%
56 - Romina Contreras Carrasco - PAN / EDOMEX, Huixquilucan	44.0%	56.0%
57 - Karla Leticia Fiesco Garcia - PAN / EDOMEX, Cuautitlán Izcalli	44.0%	56.0%
58 - Juana Leticia Herrera Ale - PRI / DGO, Gómez Palacio	43.7%	56.3%
59 - Jorge Alberto Reyes Hernández - MORENA / HID, Pachuca De Soto	43.2%	56.8%
60 - Luis Ernesto Munguía González - PVEM / JAL, Puerto Vallarta	42.2%	57.8%
61 - Felipe Fernando Macías Olvera - PAN / QRO, Querétaro	41.8%	58.2%
62 - Gerardo Octavio Vargas Landeros - MORENA / SIN, Ahome	41.2%	58.8%
63 - Aaron Yamil Melgar Bravo - MORENA / CHAS, Tapachula	40.5%	59.5%
64 - Javier López Casarín - PVEM / CDMX, Álvaro Obregón	40.2%	59.8%
65 - Mario Alberto Davila Delgado - PAN / COAH, Monclova	39.7%	60.3%
66 - José Alberto Granados Favila - MORENA / TAM, Matamoros	39.2%	60.8%
67 - Giovani Gutiérrez Aguilar - PAN / CDMX, Coyoacán	39.0%	61.0%
68 - Juan de Dios Gámez Mendivil - MORENA / SIN, Culiacán	37.1%	62.9%
69 - Francisco Martínez Neri - MORENA / OAX, Oaxaca De Juárez	36.6%	63.4%
70 - Estrella Palacios Domínguez - MORENA / SIN, Mazatlán	36.2%	63.8%
71 - Juan Miguel Ramírez Sánchez - MORENA / GTO, Celaya	34.6%	65.4%
72 - Lorena Alfaro García - PAN / GTO, Irapuato	34.4%	65.6%
73 - Milena Paola Quiroga Romero - MORENA / BCS, La Paz	34.1%	65.9%
74 - Raymundo Edgar Martínez Carbajal - PAN / EDOMEX, Toluca	32.6%	67.4%
75 - Antonio Francisco Astiazarán Gutiérrez - PAN / SON, Hermosillo	31.9%	68.1%
76 - José Chedraui Budib - MORENA / PUE, Puebla	30.6%	69.4%
77 - Roman Alberto Cepeda González - PRI / COAH, Torreón	29.9%	70.1%
78 - Ana Patricia Peralta de la Peña - MORENA / QROO, Benito Juárez	29.8%	70.2%
79 - Roberto Carlos Cabrera Valencia - PAN / QRO, San Juan del Río	29.0%	71.0%
80 - Ismael Burgueño Ruiz - MORENA / BC, Tijuana	28.8%	71.2%
81 - Angelica Moya Marin - PAN / EDOMEX, Naucalpan de Juárez	28.1%	71.9%
82 - David Sanchez Isidoro - PAN / EDOMEX, Coacalco de Berriozábal	28.1%	71.9%
83 - Circe Camacho Bastida - PT / CDMX, Xochimilco	27.3%	72.7%
84 - José Saldívar Alcalde - MORENA / ZAC, Guadalupe	26.9%	73.1%
85 - Adolfo Cerqueda Rebollo - MORENA / EDOMEX, Nezahualcóyotl	26.7%	73.3%
86 - Mónica Zacil Villarreal Anaya - MORENA / TAM, Tampico	25.1%	74.9%
87 - Yensunni Idalia Martínez Hernández - MORENA / QROO, Othón P. Blanco	24.4%	75.6%
88 - Berenice Hernández Calderón - MORENA / CDMX, Tláhuac	24.0%	76.0%
89 - Norma Alicia Bustamante Martínez - MORENA / BC, Mexicali	23.7%	76.3%
90 - Carlos Víctor Peña Ortiz - MORENA / TAM, Reynosa	23.2%	76.8%
91 - Samantha Smith Gutiérrez - PAN / GTO, Guanajuato	22.6%	77.4%
92 - María Geraldine Ponce Méndez - MORENA / NAY, Tepic	22.5%	77.5%
93 - Armando Navarrete López - MORENA / EDOMEX, Nicolás Romero	20.0%	80.0%
94 - Abelina López Rodríguez - MORENA / GRO, Acapulco De Juárez	19.1%	80.9%
95 - José María Fraustro Siller - PRI / COAH, Saltillo	18.7%	81.3%
96 - Alfonso Sánchez García - MORENA / TLAX, Tlaxcala	18.1%	81.9%
97 - Gustavo Alarcón Herrera - PRI / GRO, Chilpancingo De Los Bravo	15.7%	84.3%
98 - Amado Jesus Cruz Malpica - MORENA / VER, Coatzacoalcos	10.2%	89.8%
99 - Juan Martínez Flores - MORENA / VER, Córdoba	8.7%	91.3%
100 - Luis Fernando Vilchis Contreras - MORENA / EDOMEX, Ecatepec de Morelos	3.9%	96.1%

■ 45.7% DICE LA VERDAD

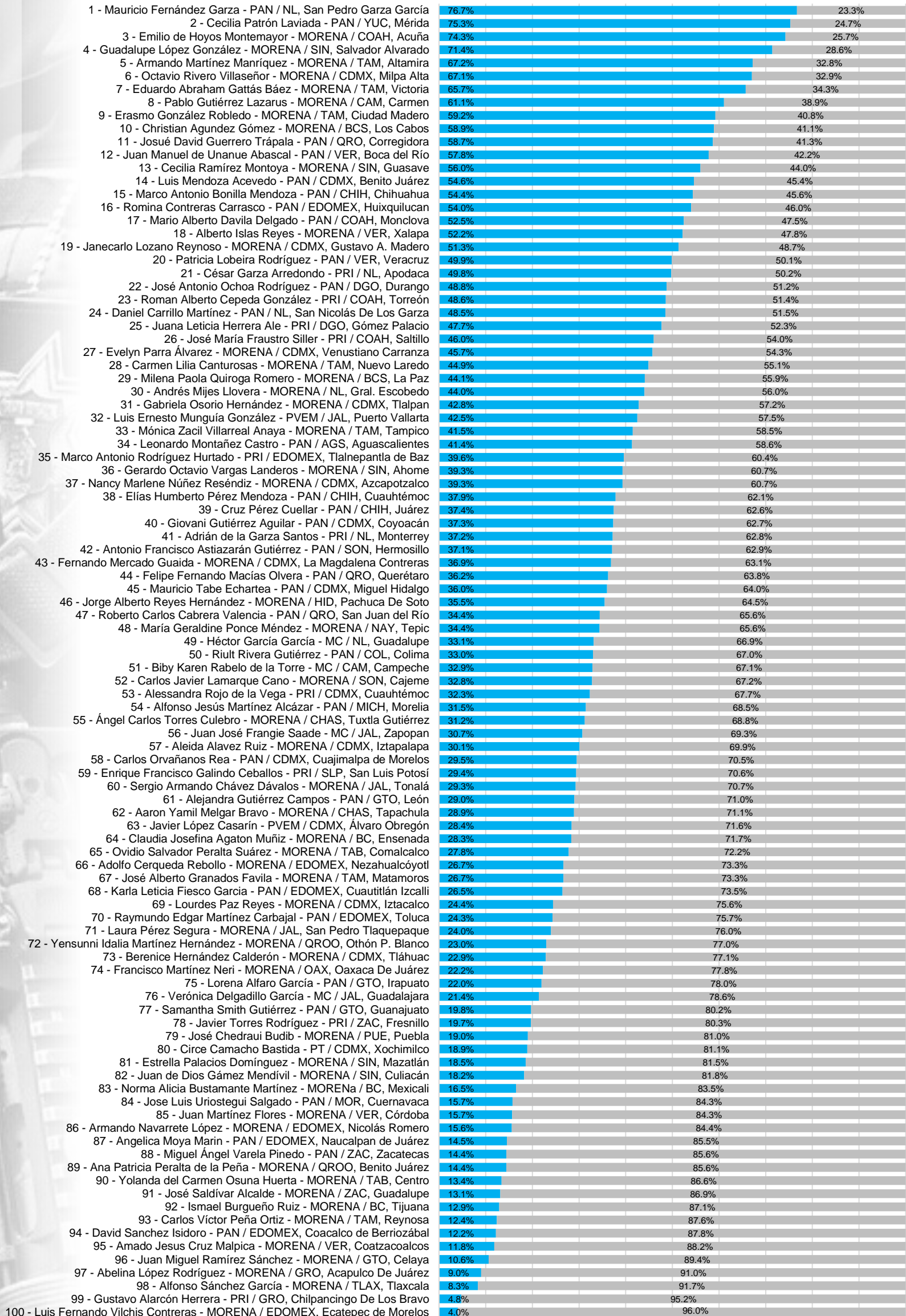
■ 54.3% MIENTE

EN ESTE MES:

¿CÓMO SE SIENTE
VIVIENDO EN SU
MUNICIPIO?

■ 34.9% SEGURO

■ 65.1% INSEGURO

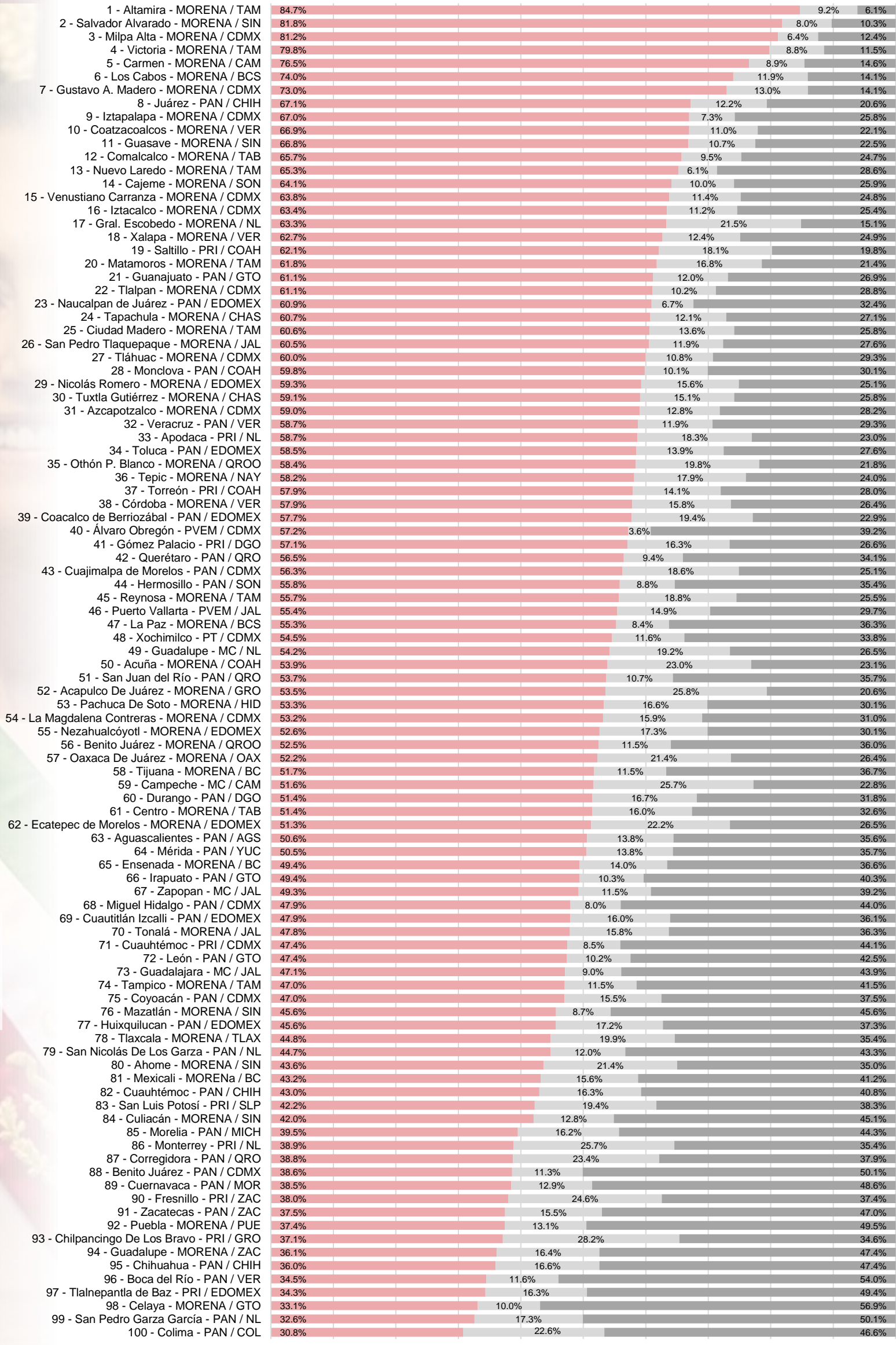


APROBACIÓN PRESIDENTA 100 MUNICIPIOS

DICIEMBRE 2024



EN ESTE MES:
¿CÓMO CALIFICA EL DESEMPEÑO DEL PRESIDENTE?



53.6% APRUEBA
14.3% INDIFERENTE
32.0% DESAPRUEBA

PROMEDIO ALCALDES[AS] POR PARTIDOS POLÍTICOS DICIEMBRE 2024



39.2%



MORENA



45.5%



PAN



47.6%



PRI



50.1%



MC



38.5%



PVEM



23.7%



PT

ALCALDES MORENA

Lugar	Entidad	Municipio	Alcalde	Valor
1	SIN	Salvador Alvarado	Guadalupe López González	80.0%
2	VER	Xalapa	Alberto Islas Reyes	72.1%
3	TAM	Altamira	Armando Martínez Manríquez	70.5%
4	COAH	Acuña	Emilio de Hoyos Montemayor	69.4%
5	TAB	Comalcalco	Ovidio Salvador Peralta Suárez	68.5%
6	CDMX	Gustavo A. Madero	Janecarlo Lozano Reynoso	67.6%
7	CDMX	Milpa Alta	Octavio Rivero Villaseñor	66.1%
8	CAM	Carmen	Pablo Gutiérrez Lazarus	65.4%
9	BCS	Los Cabos	Christian Agundez Gómez	58.2%
10	CDMX	Tlalpan	Gabriela Osorio Hernández	55.0%
11	CHAS	Tuxtla Gutiérrez	Ángel Carlos Torres Culebro	54.7%
12	CDMX	Azcapotzalco	Nancy Marlene Núñez Reséndiz	52.1%
13	NL	Gral. Escobedo	Andrés Mijes Llovera	51.7%
14	JAL	San Pedro Tlaquepaque	Laura Pérez Segura	51.5%
15	CDMX	Venustiano Carranza	Evelyn Parra Álvarez	50.1%
16	TAM	Nuevo Laredo	Carmen Lilia Canturosas	47.4%
17	TAB	Centro	Yolanda del Carmen Osuna Huerta	45.8%
18	SON	Cajeme	Carlos Javier Lamarque Cano	45.3%
19	JAL	Tonalá	Sergio Armando Chávez Dávalos	45.3%
20	SIN	Guasave	Cecilia Ramírez Montoya	44.3%
21	CDMX	La Magdalena Contreras	Fernando Mercado Guaida	43.6%
22	CDMX	Iztacalco	Lourdes Paz Reyes	42.4%
23	CDMX	Iztapalapa	Aleida Alavez Ruiz	41.3%
24	TAM	Ciudad Madero	Erasmo González Robledo	40.4%
25	SIN	Ahome	Gerardo Octavio Vargas Landeros	39.7%
26	HID	Pachuca De Soto	Jorge Alberto Reyes Hernández	38.9%
27	CHAS	Tapachula	Aaron Yamil Melgar Bravo	38.1%
28	BC	Ensenada	Claudia Josefina Agaton Muñiz	37.6%
29	TAM	Tampico	Mónica Zacil Villarreal Anaya	36.9%
30	SIN	Culiacán	Juan de Dios Gámez Mendivil	35.7%
31	TAM	Matamoros	José Alberto Granados Favila	34.4%
32	GTO	Celaya	Juan Miguel Ramírez Sánchez	33.9%
33	TAM	Victoria	Eduardo Abraham Gattás Báez	33.4%
34	BCS	La Paz	Milena Paola Quiroga Romero	33.0%
35	OAX	Oaxaca De Juárez	Francisco Martínez Neri	30.8%
36	SIN	Mazatlán	Estrella Palacios Domínguez	27.6%
37	PUE	Puebla	José Chedraui Budib	25.6%
38	QROO	Benito Juárez	Ana Patricia Peralta de la Peña	24.7%
39	BC	Tijuana	Ismael Burqueño Ruiz	24.3%
40	EDOMEX	Nezahualcóyotl	Adolfo Cerqueda Rebollo	24.1%
41	ZAC	Guadalupe	José Saldívar Alcalde	23.1%
42	QROO	Othón P. Blanco	Yensunni Idalia Martínez Hernández	21.5%
43	NAY	Tepic	María Geraldine Ponce Méndez	21.5%
44	BC	Mexicali	Norma Alicia Bustamante Martínez	20.8%
45	CDMX	Tláhuac	Berenice Hernández Calderón	20.4%
46	TAM	Reynosa	Carlos Víctor Peña Ortiz	20.0%
47	EDOMEX	Nicolás Romero	Armando Navarrete López	17.2%
48	GRO	Acapulco De Juárez	Abelina López Rodríguez	16.9%
49	TLAX	Tlaxcala	Alfonso Sánchez García	12.7%
50	VER	Córdoba	Juan Martínez Flores	8.7%
51	VER	Coatzacoalcos	Amado Jesus Cruz Malpica	6.3%
52	EDOMEX	Ecatepec de Morelos	Luis Fernando Vilchis Contreras	4.6%

ALCALDES PAN

Lugar	Entidad	Municipio	Alcalde	Valor
1	NL	San Pedro Garza García	Mauricio Fernández Garza	84.6%
2	COL	Colima	Riult Rivera Gutiérrez	73.9%
3	ZAC	Zacatecas	Miguel Ángel Varela Pinedo	66.5%
4	CHIH	Chihuahua	Marco Antonio Bonilla Mendoza	66.0%
5	VER	Boca del Río	Juan Manuel de Unanue Abascal	64.9%
6	CHIH	Cuauhtémoc	Elías Humberto Pérez Mendoza	56.4%
7	CHIH	Juárez	Cruz Pérez Cuellar	54.0%
8	YUC	Mérida	Cecilia Patrón Laviada	53.5%
9	GTO	León	Alejandra Gutiérrez Campos	52.9%
10	MICH	Morelia	Alfonso Jesús Martínez Alcázar	51.0%
11	MOR	Cuernavaca	Jose Luis Uriostegui Salgado	50.9%
12	QRO	Corregidora	Josué David Guerrero Trápala	50.7%
13	CDMX	Miguel Hidalgo	Mauricio Tabe Echarte	46.7%
14	VER	Veracruz	Patricia Lobeira Rodríguez	46.4%
15	DGO	Durango	José Antonio Ochoa Rodríguez	46.3%
16	AGS	Aguascalientes	Leonardo Montañez Castro	44.2%
17	CDMX	Cuajimalpa de Morelos	Carlos Orvañanos Rea	42.7%
18	EDOMEX	Cuautitlán Izcalli	Karla Leticia Fiesco Garcia	41.5%
19	NL	San Nicolás De Los Garza	Daniel Carrillo Martínez	41.1%
20	COAH	Monclova	Mario Alberto Davila Delgado	39.7%
21	QRO	Querétaro	Felipe Fernando Macías Olvera	38.4%
22	CDMX	Coyoacán	Giovani Gutiérrez Aguilar	37.1%
23	EDOMEX	Huixquilucan	Romina Contreras Carrasco	36.7%
24	CDMX	Benito Juárez	Luis Mendoza Acevedo	32.7%
25	SON	Hermosillo	Antonio Francisco Astiazarán Gutiérrez	31.9%
26	QRO	San Juan del Río	Roberto Carlos Cabrera Valencia	29.0%
27	GTO	Irapuato	Lorena Alfaro García	28.0%
28	EDOMEX	Coacalco de Berriozábal	David Sanchez Isidoro	27.5%
29	EDOMEX	Naucalpan de Juárez	Angelica Moya Marin	27.1%
30	EDOMEX	Toluca	Raymundo Edgar Martínez Carbajal	26.1%
31	GTO	Guanajuato	Samantha Smith Gutiérrez	21.7%

ALCALDES PRI

Lugar	Entidad	Municipio	Alcalde	Valor
1	ZAC	Fresnillo	Javier Torres Rodríguez	76.4%
2	EDOMEX	Tlalnepantla de Baz	Marco Antonio Rodríguez Hurtado	70.3%
3	NL	Apodaca	César Garza Arredondo	67.1%
4	NL	Monterrey	Adrián de la Garza Santos	65.4%
5	CDMX	Cuauhtémoc	Alessandra Rojo de la Vega	53.1%
6	SLP	San Luis Potosí	Enrique Francisco Galindo Ceballos	45.3%
7	DGO	Gómez Palacio	Juana Leticia Herrera Ale	41.4%
8	COAH	Torreón	Roman Alberto Cepeda González	27.5%
9	COAH	Saltillo	José María Fraustro Siller	17.4%
10	GRO	Chilpancingo De Los Bravo	Gustavo Alarcón Herrera	11.8%

ALCALDES MOVIMIENTO CIUDADANO

Lugar	Entidad	Municipio	Alcalde	Valor
1	CAM	Campeche	Biby Karen Rabelo de la Torre	62.3%
2	JAL	Guadalajara	Verónica Delgadillo García	51.7%
3	JAL	Zapopan	Juan José Frangie Saade	43.2%
4	NL	Guadalupe	Héctor García García	43.2%

ALCALDES PVEM

Lugar	Entidad	Municipio	Alcalde	Valor
1	JAL	Puerto Vallarta	Luis Ernesto Munguía González	39.7%
2	CDMX	Álvaro Obregón	Javier López Casarín	37.3%

ALCALDES PT

Lugar	Entidad	Municipio	Alcalde	Valor
1	CDMX	Xochimilco	Circe Camacho Bastida	23.7%