

**13 AÑOS DE EXPERIENCIA**

# DESEMPEÑO DIF ESTATAL

Presentamos con gusto los resultados de la última encuesta nacional sobre las condiciones de gobierno en México, realizada en las 32 entidades, elaborada por la casa encuestadora **Arias Consultores** y publicada en nuestro medio **Revista32**.

Esperando que la información sea del agrado y satisfacción.

**Luis Octavio Arias Ortiz**  
Director Arias Consultores  
[luis.octavio@ariasconsultores.com](mailto:luis.octavio@ariasconsultores.com)















# ENCUESTA NACIONAL

# SEPTIEMBRE 2024

- A. Objetivo del ejercicio:** Evaluar las condiciones de gobierno de México
- B. Marco Muestral:** Usuarios de Facebook mayores de 18 años que viven en la entidad de NSE indistinto.
- C. Diseño del Marco Muestral:**
- 1. Población objetivo:** ciudadanos con registro de vivir en cada una de las 32 entidades mayores de 18 años, NSE Indistinto
  - 2. Procedimiento de selección de unidades:** Se desarrollan 132 publicaciones publicitada con objetivo de tráfico a la aplicación de encuesta y dirigido a población objetivo con acceso a dispositivos móviles sin acceso permitido por medio de las redes sociales de la casa encuestadora. El presupuesto asignado a cada una de las publicaciones es asignado mediante el peso proporcional de la entidad.
  - 3. Selección de público:** con intereses en medios de comunicación nacionales, líderes de opinión y noticieros tradicionales y digitales.
  - 4. Exclusión del marco muestral:** en seguidores de las páginas Arias Consultores y Revista32
- D. Proceso de estimación de encuesta:** estimación puntual lógica por cada pregunta realizada en la zona de levantamiento por el total de la población encuestada.
- 1. Tamaño de la muestra:** **13,216 encuestas realizadas.**
  - 2. Margen de error:** **+/- 0.85% sobre muestra efectiva en homogeneidad de la población del 50%**
  - 3. Intervalo de confianza:** 95%
  - 4. Periodo del levantamiento:** **Del 26 al 30 de septiembre de 2024**
  - 5. Tipo de muestreo:** probabilístico – polietápico
  - 6. Tratamiento de la no-respuesta:** No se excluyó de la muestra las personas que contestaron de forma negativa ante cualquier selección.
  - 7. Rechazo de la encuesta:** El instrumento de captación ocupado para el levantamiento de la muestra es mediante la publicidad estratificada por cada una de las entidades a través del algoritmo probabilístico y de dispersión estandarizada de Facebook, las respuestas obtenidas son efectivas ya que el encuestado decide acceder a la encuesta, sin causar un valor cuantificable de rechazo ya que la presentación es diferente al método de levantamiento de campo donde es posible registrar el rechazo de respuesta del usuario.
- E. Método de recolección de información:**
- 1. Lanzamiento de la encuesta:** publicación publicitada con objetivo de tráfico a la aplicación de encuesta sin acceso permitido por medio de las redes sociales de la casa encuestadora.
  - 2. Instrumento de captación:** publicidad en Facebook de la encuesta dirigida a la población objetivo en cada una de las entidades por medio de un objetivo de tráfico que enlaza directamente a la aplicación de la encuesta.
  - 3. Proceso de encuesta efectiva:** el usuario aleatoriamente seleccionado según los comportamientos digitales (diseño marco muestral) se le es presentado en su muro de Facebook la encuesta **en sólo 1 ocasión** con el fin de participar en la misma, si éste en su caso omite la publicación la encuesta no aparece de nuevo a causa de la falta de interés.
  - 4. Filtro de encuesta primario:** el usuario solo puede contestar con una cuenta activa de Facebook **una sola vez**, se excluyen todas aquellas respuestas derivadas de compartir la encuesta, o direcciones IP duplicadas.
  - 5. Filtro de encuesta secundario:** usuarios con direcciones IP fuera de la zona de levantamiento, accesos fuera del lanzamiento del lanzamiento de la encuesta (no accedieron desde la presentación de su muro).
- F. Solicitante de la encuesta** Director General Arias Consultores – Luis Octavio Arias Ortiz
- G. Patrocinador del estudio realizado** Luis Octavio Arias Ortiz
- H. Responsable del proceso de datos** Julio Omar Arias Ortiz
- I. Software del proceso de datos** Microsoft Excel

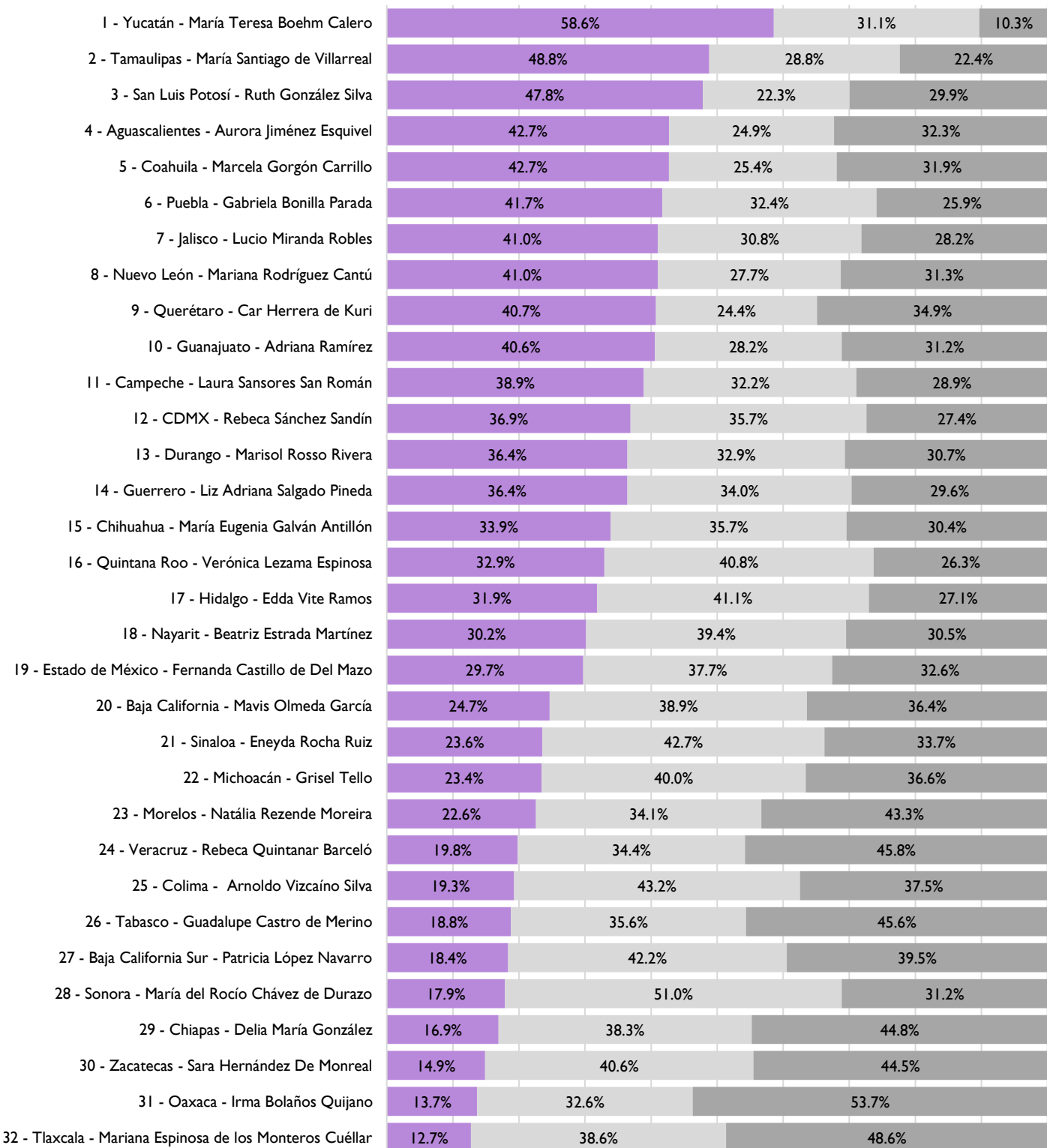
# APROBACIÓN PRESIDENTAS DIF

# SEPTIEMBRE 2024

 <b>YUCATÁN</b> María Teresa Boehm Calero 58.6% <b>ÚLTIMA EVALUACIÓN</b>	 <b>CAMPECHE</b> Laura Sansores San Román 38.9%	 <b>MORELOS</b> Natália Rezende Moreira 22.6% <b>ÚLTIMA EVALUACIÓN</b>
 <b>TAMAULIPAS</b> María Santiago de Villarreal 48.8%	 <b>CDMX</b> Rebeca Sánchez Sandín 36.9%	 <b>VERACRUZ</b> Rebeca Quintanar Barceló 19.8%
 <b>SAN LUIS POTOSÍ</b> Ruth González Silva 47.8%	 <b>DURANGO</b> Marisol Rosso Rivera 36.4%	 <b>COLIMA</b> Arnoldo Vizcaíno Silva 19.3%
 <b>AGUASCALIENTES</b> Aurora Jiménez Esquivel 42.7%	 <b>GUERRERO</b> Liz Adriana Salgado Pineda 36.4%	 <b>TABASCO</b> Guadalupe Castro de Merino 18.8% <b>ÚLTIMA EVALUACIÓN</b>
 <b>COAHUILA</b> Marcela Gorgón Carrillo 42.7%	 <b>CHIHUAHUA</b> María Eugenia Galván Antillón 33.9%	 <b>BAJA CALIFORNIA SUR</b> Patricia López Navarro 18.4%
 <b>PUEBLA</b> Gabriela Bonilla Parada 41.7%	 <b>QUINTANA ROO</b> Verónica Lezama Espinosa 32.9%	 <b>SONORA</b> María del Rocío Chávez de Durazo 17.9%
 <b>JALISCO</b> Lucio Miranda Robles 41.0%	 <b>HIDALGO</b> Edda Vite Ramos 31.9%	 <b>CHIAPAS</b> Delia María González 16.9%
 <b>NUEVO LEÓN</b> Mariana Rodríguez Cantú 41.0%	 <b>NAYARIT</b> Beatriz Estrada Martínez 30.2%	 <b>ZACATECAS</b> Sara Hernández De Monreal 14.9%
 <b>QUERÉTARO</b> Car Herrera de Kuri 40.7%	 <b>ESTADO DE MÉXICO</b> Fernanda Castillo de Del Mazo 29.7%	 <b>OAXACA</b> Irma Bolaños Quijano 13.7%
 <b>GUANAJUATO</b> Adriana Ramírez 40.6% <b>ÚLTIMA EVALUACIÓN</b>	 <b>BAJA CALIFORNIA</b> Mavis Olmeda García 24.7%	 <b>TLAXCALA</b> Mariana Espinosa de los Monteros 12.7%
	 <b>SINALOA</b> Eneyda Rocha Ruiz 23.6%	
	 <b>MICHOACÁN</b> Grisel Tello 23.4%	

## ¿Cómo califica el desempeño del sistema DIF estatal?

■ 31.2% APRUEBA    ■ 34.9% INDIFERENTE    ■ 33.8% DESAPRUEBA



# MAYOR APROBACIÓN

1



María Teresa Boehm Calero

**YUCATÁN**

**58.6%**

2



María Santiago de Villarreal

**TAMAULIPAS**

**48.8%**

3



Ruth González Silva

**SAN LUÍS POTOSÍ**

**47.8%**

4



Aurora Jiménez Esquivel

**AGUASCALIENTES**

**42.7%**

5



Marcela Gorgón Carrillo

**COAHUILA**

**42.7%**