

JULIO 2023

ASÍ VAN 100 MUNICIPIOS

¿CÓMO CALIFICARON SU DESEMPEÑO?



ENCUESTA NACIONAL

Presentamos con gusto los resultados de la última encuesta nacional sobre las condiciones de gobierno en México, realizada en las 32 entidades, elaborada por la casa encuestadora **Arias Consultores** y publicada en nuestro medio **Revista32**.

Esperando que la información sea del agrado y satisfacción.

Luis Octavio Arias Ortiz
Director Arias Consultores
8331463600 móvil
luis.octavio@ariasconsultores.com

A. Objetivo del ejercicio: Evaluar las condiciones de gobierno de México

B. Marco muestral: Usuarios de Facebook mayores de 18 años que viven en la entidad de NSE indistinto.

C. Diseño del Marco muestral:

- 1. Población objetivo:** ciudadanos con registro de vivir en cada una de las 32 entidades mayores de 18 años, NSE Indistinto
- 2. Procedimiento de selección de unidades:** Se desarrollan 132 publicaciones publicitada con objetivo de tráfico a la aplicación de encuesta y dirigido a población objetivo con acceso a dispositivos móviles sin acceso permitido por medio de las redes sociales de la casa encuestadora. El presupuesto asignado a cada una de las publicaciones es asignado mediante el peso proporcional de la entidad.
- 3. Selección de público:** con intereses en medios de comunicación nacionales, líderes de opinión y noticieros tradicionales y digitales.
- 4. Exclusión del marco muestral:** en seguidores de las páginas Arias Consultores y Revista32

D. Proceso de estimación de encuesta: estimación puntual lógica por cada pregunta realizada en la zona de levantamiento por el total de la población encuestada.

- 1. Tamaño de la muestra:** **19,094 encuestas realizadas.**
- 2. Margen de error:** **+/- 0.71% sobre muestra efectiva en homogeneidad de la población del 50%**
- 3. Intervalo de confianza:** 95%
- 4. Periodo del levantamiento:** **Del 28 de julio al 01 de agosto del 2023**
- 5. Tipo de muestreo:** probabilístico – polietápico
- 6. Tratamiento de la no-respuesta:** No se excluyó de la muestra las personas que contestaron de forma negativa ante cualquier selección.
- 7. Rechazo de la encuesta:** El instrumento de captación ocupado para el levantamiento de la muestra es mediante la publicidad estratificada por cada una de las entidades a través del algoritmo probabilístico y de dispersión estandarizada de Facebook, las respuestas obtenidas son efectivas ya que el encuestado decide acceder a la encuesta, sin causar un valor cuantificable de rechazo ya que la presentación es diferente al método de levantamiento de campo donde es posible registrar el rechazo de respuesta del usuario.

E. Método de recolección de información:

- 1. Lanzamiento de la encuesta:** publicación publicitada con objetivo de tráfico a la aplicación de encuesta sin acceso permitido por medio de las redes sociales de la casa encuestadora.
- 2. Instrumento de captación:** publicidad en Facebook de la encuesta dirigida a la población objetivo en cada una de las entidades por medio de un objetivo de tráfico que enlaza directamente a la aplicación de la encuesta.
- 3. Proceso de encuesta efectiva:** el usuario aleatoriamente seleccionado según los comportamientos digitales (diseño marco muestral) se le es presentado en su muro de Facebook la encuesta **en sólo 1 ocasión** con el fin de participar en la misma, si éste en su caso omite la publicación la encuesta no aparece de nuevo a causa de la falta de interés.
- 4. Filtro de encuesta primario:** el usuario solo puede contestar con una cuenta activa de Facebook **una sola vez**, se excluyen todas aquellas respuestas derivadas de compartir la encuesta, o direcciones IP duplicadas.
- 5. Filtro de encuesta secundario:** usuarios con direcciones IP fuera de la zona de levantamiento, accesos fuera del lanzamiento del lanzamiento de la encuesta (no accedieron desde la presentación de su muro).

F. Solicitante de la encuesta Director General Arias Consultores – Luis Octavio Arias Ortiz

G. Patrocinador del estudio realizado Luis Octavio Arias Ortiz

H. Responsable del proceso de datos Julio Omar Arias Ortiz


I. Software del proceso de datos Microsoft Excel

EVALUACIÓN 100 ALCALDES

JULIO 2023

APROBACIÓN BUENA

1  Veracruz
Xalapa
Ricardo Ahued Bardahuil
81.4%

2  Tamaulipas
Tampico
Jesús Antonio Nader
Nasrallah
76.8%


3  Tamaulipas
Altamira
Armando Martínez
Manríquez
75.9%


4  CDMX
Iztapalapa
Clara Marina Brugada
Molina
70.7%

5  Nuevo León
Apodaca
César Garza Villarreal
70.3%

6  CDMX
Benito Juárez
Santiago Taboada Cortina
70.1%

7  Tamaulipas
Ciudad Madero
Adrián Oseguera Kernion
69%

8  Veracruz
Boca del Río
Juan Manuel de Unanue
Abascal
68.9%

9  Chihuahua
Chihuahua
Marco Antonio Bonilla
Mendoza
68.9%

10  Chihuahua
Juárez
Cruz Pérez Cuellar
68.6%

11  Michoacán
Morelia
Alfonso Jesús Martínez
Alcázar
68%

12  Chihuahua
Cuauhtémoc
Eliás Humberto Pérez
Mendoza
67.6%

13  Tamaulipas
Nuevo Laredo
Carmen Lilia Canturosas
66.8%

14  Sinaloa
Mazatlán
Edgar Augusto González
Zatarain
65.1%

15  Campeche
Carmen
Pablo Gutiérrez Lazarus
64.9%


16  Sinaloa
Salvador Alvarado
Armando Camacho
Aguilar
63.4%


17  Nuevo León
Gral. Escobedo
Andrés Mijes Llovera
63.2%

18  Estado de México
Nicolás Romero
Armando Navarrete
López
63.2%

19  Coahuila
Acuña
Emilio de Hoyos
Montemayor
62%

20  San Luis Potosí
San Luis Potosí
Enrique Francisco
Galindo Ceballos
60.6%

21  Sonora
Cajeme
Carlos Javier Lamarque
Cano
59.5%

22  Campeche
Campeche
Biby Karen Rabelo de
la Torre
58.3%


23  Sinaloa
Guasave
Martín de Jesús Ahumada
Quintero
58.2%

24  CDMX
Venustiano
Carranza
Evelyn Parra Álvarez
58%

25  Aguascalientes
Aguascalientes
Leonardo Montañez
Castro
57.1%

26  CDMX
Milpa Alta
Judith Venegas Tapia
55.9%

27  Sonora
Hermosillo
Antonio Francisco
Astiazarán Gutiérrez
55.1%

28  Colima
Colima
Ella Margarita Moreno
González
53.8%

29  Nuevo León
San Nicolás De Los
Garza
Daniel Carrillo Martínez
53.5%

30  Puebla
Puebla
Eduardo Rivera Pérez
52.4%

31  CDMX
Cuajimalpa de
Morelos
Adrián Rubalcava Suárez
52.3%

32  Estado de México
Tlalnepantla de Baz
Marco Antonio Rodríguez
Hurtado
51.6%


33  Chiapas
Tuxtla Gutiérrez
Carlos Orsoe Morales
Vázquez
51%


EVALUACIÓN 100 ALCALDES

JULIO 2023

APROBACIÓN REGULAR


34  **Sinaloa Ahome** **50%**
Gerardo Octavio Vargas Landeros

45  **Sinaloa Culiacán** **40.9%**
Juan de Dios Gámez Mendivil

56  **Baja California Mexicali** **32.4%**
Norma Alicia Bustamante Martínez

35  **CDMX Coyoacán** **49.9%**
José Giovanni Gutiérrez Aguilar

46  **Nuevo León San Pedro Garza García** **40.8%**
Miguel Bernardo Treviño De Hoyos


57  **Jalisco Guadalajara** **32.1%**
Pablo Lemus Navarro

36  **CDMX Tlalpan** **47.6%**
Alfa Eliana González Magallanes

47  **Estado de México Cuautitlán Izcalli** **40.7%**
Karla Leticia Fiesco García

58  **Tamaulipas Reynosa** **32%**
Carlos Victor Peña Ortiz

37  **Querétaro Corregidora** **47%**
Roberto Sosa Pichardo


48  **Morelos Cuernavaca** **39.4%**
Jose Luis Uriostegui Salgado

59  **Yucatán Mérida** **31.7%**
Renán Alberto Barrera Concha


38  **Jalisco San Pedro Tlaquepaque** **46.3%**
Mirna Citlalli Amaya De Luna

49  **Tabasco Centro** **39.3%**
Yolanda del Carmen Osuna Huerta


60  **Zacatecas Zacatecas** **31.4%**
Jorge Miranda Castro

39  **Veracruz Veracruz** **45.1%**
Patricia Lobeira Rodríguez

50  **Baja California Sur Los Cabos** **37.1%**
Oscar Leggs Castro

61  **Jalisco Tonalá** **31.3%**
Sergio Armando Chávez Dávalos

40  **CDMX Álvaro Obregón** **44.8%**
Lía Limón García

51  **Tamaulipas Victoria** **36.9%**
Eduardo Abraham Gattás Báez

62  **Estado de México Nezahualcóyotl** **31%**
Adolfo Cerqueda Rebollo


41  **CDMX Miguel Hidalgo** **43.3%**
Mauricio Tabe Echartea

52  **Jalisco Zapopan** **36.8%**
Juan José Frangie Saade

63  **Nuevo León Monterrey** **30.4%**
Luis Donaldo Colosio Riojas

42  **Querétaro San Juan del Río** **43%**
Roberto Carlos Cabrera Valencia

53  **CDMX La Magdalena Contreras** **36.3%**
Luis Gerardo Quijano Morales

64  **Coahuila Saltillo** **29.9%**
Jose Maria Fraustro Siller


43  **Guanajuato León** **41.7%**
Alejandra Gutiérrez Campos

54  **Guerrero Acapulco De Juárez** **35.5%**
Abelina López Rodríguez

65  **Baja California Tijuana** **29.7%**
Montserrat Caballero Ramírez

44  **Estado de México Huixquilucan** **41%**
Romina Contreras Carrasco

55  **CDMX Azcapotzalco** **32.8%**
Margarita Saldaña Hernández

66  **Coahuila Monclova** **28.6%**
Mario Alberto Davila Delgado

EVALUACIÓN 100 ALCALDES

JULIO 2023

APROBACIÓN MALA

89



**Guerrero
Chilpancingo De Los
Bravo**
Norma Otilia Hernández
Martínez

14.6%

67



**Querétaro
Querétaro**

Luis Bernardo Nava
Guerrero

27.9%

78



**Estado de México
Toluca**

Raymundo Edgar
Martínez Carbajal

21.5%

90



**Chiapas
Tapachula**

Rosa Irene Urbina
Castañeda

14.4%

68



**Quintana Roo
Othón P. Blanco**

Yensunni Idalia Martínez
Hernández

27.4%

79



**Guanajuato
Guanajuato**

Mario Alejandro Navarro
Saldaña

19.5%

91



**Durango
Gómez Palacio**

Anabelle Gutierrez Ibarra

14.3%

69



**Zacatecas
Guadalupe**

José Saldívar Alcalde

27.2%

80



**Guanajuato
Celaya**

Francisco Javier Mendoza
Márquez

19.1%

92



**Veracruz
Coatzacoalcos**

Amado Jesus Cruz
Malpica

12.4%

70



**Coahuila
Torreón**

Roman Alberto Cepeda
González

26.1%

81



**Tamaulipas
Matamoros**

Mario Alberto López
Hernández

18.7%

93



**Tlaxcala
Tlaxcala**

Jorge Alfredo Corichi
Fragoso

12.3%

71



**Baja California
Ensenada**

Armando Ayala Robles

25.2%

82



**Tabasco
Comalcalco**

Gregorio Efraín Espadas
Méndez

18.4%

94



**Quintana Roo
Benito Juárez**

Lourdes Latife Cardona
Muza

11.6%

72



**CDMX
Cauhtémoc**

Sandra Xantall Cuevas
Nieves

25.1%

83



**CDMX
Xochimilco**

José Carlos Acosta Ruíz

18.2%

95



**Zacatecas
Fresnillo**

Saúl Monreal Ávila

10.3%

73



**Hidalgo
Pachuca De Soto**

Sergio Edgar Baños Rubio

24.5%

84



**Estado de México
Naucalpan de
Juárez**

Angelica Moya Marin

17.6%

96



**Veracruz
Córdoba**

Juan Martínez Flores

10.2%

74



**Baja California Sur
La Paz**

Milena Paola Quiroga
Romero

23.4%

85



**CDMX
Gustavo A. Madero**

Francisco Chiguil
Figueroa

17%

97



**CDMX
Iztacalco**

Raúl Armando Quintero
Martínez

10.1%

75



**Guanajuato
Irapuato**

Lorena Alfaro García

23.3%

86



**Oaxaca
Oaxaca De Juárez**

Francisco Martínez Neri

15.6%

98



**Estado de México
Ecatepec de
Morelos**

Luis Fernando Vilchis
Contreras

10%

76



**Estado de México
Coacalco de
Berriozábal**

David Sanchez Isidoro

22.6%

87



**Nuevo León
Guadalupe**

Cristina Díaz Salazar

15.3%

99



**Jalisco
Puerto Vallarta**

Luis Alberto Michel
Rodríguez

5.8%

77



**CDMX
Tláhuac**

Berenice Hernández
Calderón

21.7%

88



**Nayarit
Tepic**

María Geraldine Ponce
Méndez

14.6%

100



**Durango
Durango**

Jorge Alejandro Salum
del Palacio

1%

EN ESTE MES:

¿CÓMO CALIFICA EL DESEMPEÑO DEL ALCALDE(SA)?

ORDEN ALFABÉTICO POR ENTIDAD

39.3% APRUEBA
10.8% INDIFERENTE
49.9% DESAPRUEBA

25 - Leonardo Montañez Castro - PAN / AGS, Aguascalientes	57.1%	10.5%	32.4%
74 - Milena Paola Quiroga Romero - MORENA / BCS, La Paz	23.4%	13.7%	62.9%
50 - Oscar Leggs Castro - MORENA / BCS, Los Cabos	37.1%	11.6%	51.3%
71 - Armando Ayala Robles - MORENA / BC, Ensenada	25.2%	5.7%	69.0%
56 - Norma Alicia Bustamante Martínez - MORENA / BC, Mexicali	32.4%	4.3%	63.2%
65 - Monserrat Caballero Ramírez - MORENA / BC, Tijuana	29.7%	7.4%	62.9%
22 - Biby Karen Rabelo de la Torre - MC / CAM, Campeche	58.3%	3.9%	37.8%
15 - Pablo Gutiérrez Lazarus - MORENA / CAM, Carmen	64.9%	8.4%	26.6%
40 - Lía Limón García - PAN / CDMX, Álvaro Obregón	44.8%	14.3%	40.9%
55 - Margarita Saldaña Hernández - PAN / CDMX, Azcapotzalco	32.8%	7.8%	59.3%
6 - Santiago Taboada Cortina - PAN / CDMX, Benito Juárez	70.1%	5.8%	24.1%
35 - José Giovanni Gutiérrez Aguilar - PRD / CDMX, Coyoacán	49.9%	14.9%	35.2%
31 - Adrián Rubalcava Suárez - PRI / CDMX, Cuajimalpa de Morelos	52.3%	8.2%	39.5%
72 - Sandra Xantall Cuevas Nieves - PRD / CDMX, Cuauhtémoc	25.1%	7.6%	67.4%
85 - Francisco Chiguil Figueroa - MORENA / CDMX, Gustavo A. Madero	17.0%	7.7%	75.2%
97 - Raúl Armando Quintero Martínez - MORENA / CDMX, Iztacalco	10.1%	7.5%	82.4%
4 - Clara Marina Brugada Molina - MORENA / CDMX, Iztapalapa	70.7%	5.2%	24.0%
53 - Luis Gerardo Quijano Morales - PRI / CDMX, La Magdalena Contreras	36.3%	9.0%	54.7%
41 - Mauricio Tabe Echarte - PAN / CDMX, Miguel Hidalgo	43.3%	9.1%	47.6%
26 - Judith Venegas Tapia - MORENA / CDMX, Milpa Alta	55.9%	14.2%	29.9%
77 - Berenice Hernández Calderón - MORENA / CDMX, Tláhuac	21.7%	17.0%	61.4%
36 - Alfa Eliana González Magallanes - PRD / CDMX, Tlalpan	47.6%	12.6%	39.7%
24 - Evelyn Parra Álvarez - MORENA / CDMX, Venustiano Carranza	58.0%	14.0%	28.0%
83 - José Carlos Acosta Ruiz - MORENA / CDMX, Xochimilco	18.2%	7.0%	74.8%
90 - Rosa Irene Urbina Castañeda - MORENA / CHAS, Tapachula	14.4%	11.4%	74.3%
33 - Carlos Orsoe Morales Vázquez - MORENA / CHAS, Tuxtla Gutiérrez	51.0%	10.4%	38.5%
9 - Marco Antonio Bonilla Mendoza - PAN / CHIH, Chihuahua	68.9%	6.2%	24.9%
12 - Elías Humberto Pérez Mendoza - PAN / CHIH, Cuauhtémoc	67.6%	9.8%	22.6%
10 - Cruz Pérez Cuellar - MORENA / CHIH, Juárez	68.6%	4.9%	26.6%
19 - Emilio de Hoyos Montemayor - MORENA / COAH, Acuña	62.0%	21.0%	17.0%
66 - Mario Alberto Davila Delgado - PAN / COAH, Monclova	28.6%	13.0%	58.5%
64 - Jose María Fraustro Siller - PRI / COAH, Saltillo	29.9%	11.6%	58.5%
70 - Roman Alberto Cepeda González - PRI / COAH, Torreón	26.1%	7.5%	66.4%
28 - Elia Margarita Moreno González - PAN / COL, Colima	53.8%	10.5%	35.7%
100 - Jorge Alejandro Salum del Palacio - PAN / DGO, Durango	0.0%	19.3%	80.7%
91 - Anabelle Gutierrez Ibarra - MORENA / DGO, Gómez Palacio	14.3%	36.1%	49.5%
76 - David Sanchez Isidoro - PAN / EDOMEX, Coacalco de Berriozábal	22.6%	8.8%	68.7%
47 - Karla Leticia Fiesco Garcia - PAN / EDOMEX, Cuautitlán Izcalli	40.7%	13.1%	46.2%
98 - Luis Fernando Vilchis Contreras - MORENA / EDOMEX, Ecatepec de Morelos	10.0%	6.0%	84.0%
44 - Romina Contreras Carrasco - PAN / EDOMEX, Huixquilucan	41.0%	8.0%	51.0%
84 - Angelica Moya Marin - PAN / EDOMEX, Naucalpan de Juárez	17.6%	11.7%	70.8%
62 - Adolfo Cerqueda Rebollo - MORENA / EDOMEX, Nezahualcóyotl	31.0%	14.9%	54.2%
18 - Armando Navarrete López - MORENA / EDOMEX, Nicolás Romero	63.2%	16.0%	20.8%
32 - Marco Antonio Rodríguez Hurtado - PRI / EDOMEX, Tlalnepantla de Baz	51.6%	10.6%	37.8%
78 - Raymundo Edgar Martínez Carbajal - PAN / EDOMEX, Toluca	21.5%	6.7%	71.8%
80 - Francisco Javier Mendoza Márquez - PAN / GTO, Celaya	19.1%	11.2%	69.7%
79 - Mario Alejandro Navarro Saldaña - PAN / GTO, Guanajuato	19.5%	12.1%	68.4%
75 - Lorena Alfaro García - PAN / GTO, Irapuato	23.3%	12.0%	64.8%
43 - Alejandra Gutiérrez Campos - PAN / GTO, León	41.7%	7.5%	50.8%
54 - Abelina López Rodríguez - MORENA / GRO, Acapulco De Juárez	35.5%	13.2%	51.3%
89 - Norma Otilia Hernández Martínez - MORENA / GRO, Chilpancingo De Los Bravo	14.6%	9.3%	76.2%
73 - Sergio Edgar Baños Rubio - PRI / HID, Pachuca De Soto	24.5%	14.3%	61.2%
57 - Pablo Lemus Navarro - MC / JAL, Guadalajara	32.1%	9.8%	58.1%
99 - Luis Alberto Michel Rodríguez - MORENA / JAL, Puerto Vallarta	5.8%	9.6%	84.6%
38 - Mirna Citlalli Amaya De Luna - MC / JAL, San Pedro Tlaquepaque	46.3%	11.0%	42.7%
61 - Sergio Armando Chávez Dávalos - MORENA / JAL, Tonalá	31.3%	7.1%	61.6%
52 - Juan José Frangie Saade - MC / JAL, Zapopan	36.8%	8.9%	54.3%
11 - Alfonso Jesús Martínez Alcázar - PAN / MICH, Morelia	68.0%	7.4%	24.6%
48 - Jose Luis Uriostegui Salgado - PAN / MOR, Cuernavaca	39.4%	3.4%	57.2%
88 - María Geraldine Ponce Méndez - MORENA / NAY, Tepic	14.6%	12.3%	73.1%
5 - César Garza Villarreal - PRI / NL, Apodaca	70.3%	3.1%	26.6%
17 - Andrés Mijes Llovera - MORENA / NL, Gral. Escobedo	63.2%	10.3%	26.5%
87 - Cristina Díaz Salazar - PRI / NL, Guadalupe	15.3%	6.0%	78.7%
63 - Luis Donald Colosio Riojas - MC / NL, Monterrey	30.4%	14.8%	54.8%
29 - Daniel Carrillo Martínez - PAN / NL, San Nicolás De Los Garza	53.5%	12.2%	34.3%
46 - Miguel Bernardo Treviño De Hoyos - IND / NL, San Pedro Garza García	40.8%	11.5%	47.7%
86 - Francisco Martínez Neri - MORENA / OAX, Oaxaca De Juárez	15.6%	8.4%	76.0%
30 - Eduardo Rivera Pérez - PAN / PUE, Puebla	52.4%	4.2%	43.4%
37 - Roberto Sosa Pichardo - PAN / QRO, Corregidora	47.0%	18.8%	34.2%
67 - Luis Bernardo Nava Guerrero - PAN / QRO, Querétaro	27.9%	7.2%	64.9%
42 - Roberto Carlos Cabrera Valencia - PAN / QRO, San Juan del Río	43.0%	10.7%	46.4%
94 - Lourdes Latife Cardona Muza - MORENA / QROO, Benito Juárez	11.6%	18.8%	69.6%
68 - Yensunni Idalia Martínez Hernández - MORENA / QROO, Othón P. Blanco	27.4%	14.9%	57.8%
20 - Enrique Francisco Galindo Ceballos - PAN / SLP, San Luis Potosí	60.6%	6.3%	33.1%
34 - Gerardo Octavio Vargas Landeros - MORENA / SIN, Ahome	50.0%	12.8%	37.2%
45 - Juan de Dios Gámez Mendivil - MORENA / SIN, Culiacán	40.9%	24.0%	35.1%
23 - Martín de Jesús Ahumada Quintero - MORENA / SIN, Guasave	58.2%	4.7%	37.1%
14 - Edgar Augusto González Zatarain - MORENA / SIN, Mazatlán	65.1%	8.3%	26.5%
16 - Armando Camacho Aguilar - MORENA / SIN, Salvador Alvarado	63.4%	10.7%	25.9%
21 - Carlos Javier Lamarque Cano - MORENA / SON, Cajeme	59.5%	3.8%	36.6%
27 - Antonio Francisco Astiazarán Gutiérrez - PAN / SON, Hermosillo	55.1%	8.4%	36.5%
49 - Yolanda del Carmen Osuna Huerta - MORENA / TAB, Centro	39.3%	7.2%	53.5%
82 - Gregorio Efrain Espadas Mendez - MORENA / TAB, Comalcalco	18.4%	14.4%	67.2%
3 - Armando Martínez Manríquez - MORENA / TAM, Altamira	75.9%	19.1%	5.0%
7 - Adrián Oseguera Kernion - MORENA / TAM, Ciudad Madero	69.0%	17.6%	13.5%
81 - Mario Alberto López Hernández - MORENA / TAM, Matamoros	18.7%	12.7%	68.6%
13 - Carmen Lilia Canturosas - MORENA / TAM, Nuevo Laredo	66.8%	11.3%	21.9%
58 - Carlos Víctor Peña Ortiz - MORENA / TAM, Reynosa	32.0%	14.3%	53.7%
2 - Jesús Antonio Nader Nasrallah - PAN / TAM, Tampico	76.8%	11.9%	11.3%
51 - Eduardo Abraham Gattás Báez - MORENA / TAM, Victoria	36.9%	12.8%	50.4%
93 - Jorge Alfredo Corichi Fragoso - MORENA / TLAX, Tlaxcala	12.3%	3.9%	83.8%
8 - Juan Manuel de Unanue Abascal - PAN / VER, Boca del Río	68.9%	4.7%	26.4%
92 - Amado Jesus Cruz Malpica - MORENA / VER, Coatzacoalcos	12.4%	16.3%	71.3%
96 - Juan Martínez Flores - MORENA / VER, Córdoba	10.2%	8.9%	80.9%
39 - Patricia Lobeira Rodríguez - PAN / VER, Veracruz	45.1%	10.9%	44.0%
1 - Ricardo Ahued Bardahuil - MORENA / VER, Xalapa	81.4%	5.8%	12.8%
59 - Renán Alberto Barrera Concha - PAN / YUC, Mérida	31.7%	10.8%	57.5%
95 - Saúl Monreal Ávila - MORENA / ZAC, Fresnillo	10.3%	5.9%	83.8%
69 - José Saldívar Alcalde - MORENA / ZAC, Guadalupe	27.2%	23.1%	49.7%
60 - Jorge Miranda Castro - MORENA / ZAC, Zacatecas	31.4%	13.6%	55.1%

EN ESTE MES:

¿CÓMO CALIFICA EL DESEMPEÑO DEL ALCALDE(SA)?

ORDEN MAYOR A MENOR APROBACIÓN

39.3% APRUEBA
10.8% INDIFERENTE
49.9% DESAPRUEBA

1 - Ricardo Ahued Bardahuil - MORENA / VER, Xalapa	81.4%	5.8%	12.8%
2 - Jesús Antonio Nader Nasrallah - PAN / TAM, Tampico	76.8%	11.9%	11.3%
3 - Armando Martínez Manríquez - MORENA / TAM, Altamira	75.9%	19.1%	5.0%
4 - Clara Marina Brugada Molina - MORENA / CDMX, Iztapalapa	70.7%	5.2%	24.0%
5 - César Garza Villarreal - PRI / NL, Apodaca	70.3%	3.1%	26.6%
6 - Santiago Taboada Cortina - PAN / CDMX, Benito Juárez	70.1%	5.8%	24.1%
7 - Adrián Oseguera Kernion - MORENA / TAM, Ciudad Madero	69.0%	17.6%	13.5%
8 - Juan Manuel de Unanue Abascal - PAN / VER, Boca del Río	68.9%	4.7%	26.4%
9 - Marco Antonio Bonilla Mendoza - PAN / CHIH, Chihuahua	68.9%	6.2%	24.9%
10 - Cruz Pérez Cuellar - MORENA / CHIH, Juárez	68.6%	4.9%	26.6%
11 - Alfonso Jesús Martínez Alcázar - PAN / MICH, Morelia	68.0%	7.4%	24.6%
12 - Elías Humberto Pérez Mendoza - PAN / CHIH, Cuauhtémoc	67.6%	9.8%	22.6%
13 - Carmen Lilia Canturosas - MORENA / TAM, Nuevo Laredo	66.8%	11.3%	21.9%
14 - Edgar Augusto González Zatarain - MORENA / SIN, Mazatlán	65.1%	8.3%	26.5%
15 - Pablo Gutiérrez Lazarus - MORENA / CAM, Carmen	64.9%	8.4%	26.6%
16 - Armando Camacho Aguilar - MORENA / SIN, Salvador Alvarado	63.4%	10.7%	25.9%
17 - Andrés Mijes Llovera - MORENA / NL, Gral. Escobedo	63.2%	10.3%	26.5%
18 - Armando Navarrete López - MORENA / EDOMEX, Nicolás Romero	63.2%	16.0%	20.8%
19 - Emilio de Hoyos Montemayor - MORENA / COAH, Acuña	62.0%	21.0%	17.0%
20 - Enrique Francisco Galindo Ceballos - PAN / SLP, San Luis Potosí	60.6%	6.3%	33.1%
21 - Carlos Javier Lamarque Cano - MORENA / SON, Cajeme	59.5%	3.8%	36.6%
22 - Biby Karen Rabelo de la Torre - MC / CAM, Campeche	58.3%	3.9%	37.8%
23 - Martín de Jesús Ahumada Quintero - MORENA / SIN, Guasave	58.2%	4.7%	37.1%
24 - Evelyn Parra Álvarez - MORENA / CDMX, Venustiano Carranza	58.0%	14.0%	28.0%
25 - Leonardo Montañez Castro - PAN / AGS, Aguascalientes	57.1%	10.5%	32.4%
26 - Judith Venegas Tapia - MORENA / CDMX, Milpa Alto	55.9%	14.2%	29.9%
27 - Antonio Francisco Astiazarán Gutiérrez - PAN / SON, Hermosillo	55.1%	8.4%	36.5%
28 - Elia Margarita Moreno González - PAN / COL, Colima	53.8%	10.5%	35.7%
29 - Daniel Carrillo Martínez - PAN / NL, San Nicolás De Los Garza	53.5%	12.2%	34.3%
30 - Eduardo Rivera Pérez - PAN / PUE, Puebla	52.4%	4.2%	43.4%
31 - Adrián Rubalcava Suárez - PRI / CDMX, Cuajimalpa de Morelos	52.3%	8.2%	39.5%
32 - Marco Antonio Rodríguez Hurtado - PRI / EDOMEX, Tlalnepantla de Baz	51.6%	10.6%	37.8%
33 - Carlos Orsoe Morales Vázquez - MORENA / CHAS, Tuxtla Gutiérrez	51.0%	10.4%	38.5%
34 - Gerardo Octavio Vargas Landeros - MORENA / SIN, Ahome	50.0%	12.8%	37.2%
35 - José Giovanni Gutiérrez Aguilar - PRD / CDMX, Coyoacán	49.9%	14.9%	35.2%
36 - Alfa Eliana González Magallanes - PRD / CDMX, Tlalpan	47.6%	12.6%	39.7%
37 - Roberto Sosa Pichardo - PAN / QRO, Corregidora	47.0%	18.8%	34.2%
38 - Mirna Citlalli Amaya De Luna - MC / JAL, San Pedro Tlaquepaque	46.3%	11.0%	42.7%
39 - Patricia Lobeira Rodríguez - PAN / VER, Veracruz	45.1%	10.9%	44.0%
40 - Lía Limón García - PAN / CDMX, Álvaro Obregón	44.8%	14.3%	40.9%
41 - Mauricio Tabe Echartea - PAN / CDMX, Miguel Hidalgo	43.3%	9.1%	47.6%
42 - Roberto Carlos Cabrera Valencia - PAN / QRO, San Juan del Río	43.0%	10.7%	46.4%
43 - Alejandra Gutiérrez Campos - PAN / GTO, León	41.7%	7.5%	50.8%
44 - Romina Contreras Carrasco - PAN / EDOMEX, Huixquilucan	41.0%	8.0%	51.0%
45 - Juan de Dios Gámez Mendivil - MORENA / SIN, Culiacán	40.9%	24.0%	35.1%
46 - Miguel Bernardo Treviño De Hoyos - IND / NL, San Pedro Garza García	40.8%	11.5%	47.7%
47 - Karla Leticia Fiesco García - PAN / EDOMEX, Cuautitlán Izcalli	40.7%	13.1%	46.2%
48 - Jose Luis Uriostegui Salgado - PAN / MOR, Cuernavaca	39.4%	3.4%	57.2%
49 - Yolanda del Carmen Osuna Huerta - MORENA / TAB, Centro	39.3%	7.2%	53.5%
50 - Oscar Leggs Castro - MORENA / BCS, Los Cabos	37.1%	11.6%	51.3%
51 - Eduardo Abraham Gattás Báez - MORENA / TAM, Victoria	36.9%	12.8%	50.4%
52 - Juan José Frangie Saade - MC / JAL, Zapopan	36.8%	8.9%	54.3%
53 - Luis Gerardo Quijano Morales - PRI / CDMX, La Magdalena Contreras	36.3%	9.0%	54.7%
54 - Abelina López Rodríguez - MORENA / GRO, Acapulco De Juárez	35.5%	13.2%	51.3%
55 - Margarita Saldaña Hernández - PAN / CDMX, Azcapotzalco	32.8%	7.8%	59.3%
56 - Norma Alicia Bustamante Martínez - MORENA / BC, Mexicali	32.4%	4.3%	63.2%
57 - Pablo Lemus Navarro - MC / JAL, Guadalajara	32.1%	9.8%	58.1%
58 - Carlos Víctor Peña Ortiz - MORENA / TAM, Reynosa	32.0%	14.3%	53.7%
59 - Renán Alberto Barrera Concha - PAN / YUC, Mérida	31.7%	10.8%	57.5%
60 - Jorge Miranda Castro - MORENA / ZAC, Zacatecas	31.4%	13.6%	55.1%
61 - Sergio Armando Chávez Dávalos - MORENA / JAL, Tonalá	31.3%	7.1%	61.6%
62 - Adolfo Cerqueda Rebollo - MORENA / EDOMEX, Nezahualcóyotl	31.0%	14.9%	54.2%
63 - Luis Donaldo Colosio Riojas - MC / NL, Monterrey	30.4%	14.8%	54.8%
64 - Jose Maria Fraustro Siller - PRI / COAH, Saltillo	29.9%	11.6%	58.5%
65 - Monserrat Caballero Ramírez - MORENA / BC, Tijuana	29.7%	7.4%	62.9%
66 - Mario Alberto Davila Delgado - PAN / COAH, Monclova	28.6%	13.0%	58.5%
67 - Luis Bernardo Nava Guerrero - PAN / QRO, Querétaro	27.9%	7.2%	64.9%
68 - Yensunni Idalia Martínez Hernández - MORENA / QROO, Othón P. Blanco	27.4%	14.9%	57.8%
69 - José Saldívar Alcalde - MORENA / ZAC, Guadalupe	27.2%	23.1%	49.7%
70 - Roman Alberto Cepeda González - PRI / COAH, Torreón	26.1%	7.5%	66.4%
71 - Armando Ayala Robles - MORENA / BC, Ensenada	25.2%	5.7%	69.0%
72 - Sandra Xantall Cuevas Nieves - PRD / CDMX, Cuauhtémoc	25.1%	7.6%	67.4%
73 - Sergio Edgar Baños Rubio - PRI / HID, Pachuca De Soto	24.5%	14.3%	61.2%
74 - Milena Paola Quiroga Romero - MORENA / BCS, La Paz	23.4%	13.7%	62.9%
75 - Lorena Alfaro García - PAN / GTO, Irapuato	23.3%	12.0%	64.8%
76 - David Sanchez Isidoro - PAN / EDOMEX, Coacalco de Berriozábal	22.6%	8.8%	68.7%
77 - Berenice Hernández Calderón - MORENA / CDMX, Tláhuac	21.7%	17.0%	61.4%
78 - Raymundo Edgar Martínez Carbajal - PAN / EDOMEX, Toluca	21.5%	6.7%	71.8%
79 - Mario Alejandro Navarro Saldaña - PAN / GTO, Guanajuato	19.5%	12.1%	68.4%
80 - Francisco Javier Mendoza Márquez - PAN / GTO, Celaya	19.1%	11.2%	69.7%
81 - Mario Alberto López Hernández - MORENA / TAM, Matamoros	18.7%	12.7%	68.6%
82 - Gregorio Efraim Espadas Mendez - MORENA / TAB, Comalcalco	18.4%	14.4%	67.2%
83 - José Carlos Acosta Ruiz - MORENA / CDMX, Xochimilco	18.2%	7.0%	74.8%
84 - Angelica Moya Marin - PAN / EDOMEX, Naucalpan de Juárez	17.6%	11.7%	70.8%
85 - Francisco Chiguil Figueroa - MORENA / CDMX, Gustavo A. Madero	17.0%	7.7%	75.2%
86 - Francisco Martínez Neri - MORENA / OAX, Oaxaca De Juárez	15.6%	8.4%	76.0%
87 - Cristina Díaz Salazar - PRI / NL, Guadalupe	15.3%	6.0%	78.7%
88 - María Geraldine Ponce Méndez - MORENA / NAY, Tepic	14.6%	12.3%	73.1%
89 - Norma Otilia Hernández Martínez - MORENA / GRO, Chilpancingo De Los Bravo	14.6%	9.3%	76.2%
90 - Rosa Irene Urbina Castañeda - MORENA / CHAS, Tapachula	14.4%	11.4%	74.3%
91 - Anabelle Gutierrez Ibarra - MORENA / DGO, Gómez Palacio	14.3%	36.1%	49.5%
92 - Amado Jesus Cruz Malpica - MORENA / VER, Coatzacoalcos	12.4%	16.3%	71.3%
93 - Jorge Alfredo Corichi Fragoso - MORENA / TLAX, Tlaxcala	12.3%	3.9%	83.8%
94 - Lourdes Latife Cardona Muza - MORENA / QROO, Benito Juárez	11.6%	18.8%	69.6%
95 - Saúl Monreal Ávila - MORENA / ZAC, Fresnillo	10.3%	5.9%	83.8%
96 - Juan Martínez Flores - MORENA / VER, Córdoba	10.2%	8.9%	80.9%
97 - Raúl Armando Quintero Martínez - MORENA / CDMX, Iztacalco	10.1%	7.5%	82.4%
98 - Luis Fernando Vilchis Contreras - MORENA / EDOMEX, Ecatepec de Morelos	10.0%	6.0%	84.0%
99 - Luis Alberto Michel Rodríguez - MORENA / JAL, Puerto Vallarta	5.8%	9.6%	84.6%
100 - Jorge Alejandro Salum del Palacio - PAN / DGO, Durango	0.0%	19.3%	80.7%

EN ESTE MES:

¿SU ALCALDE(SA) DICE LA VERDAD O MIENTE?

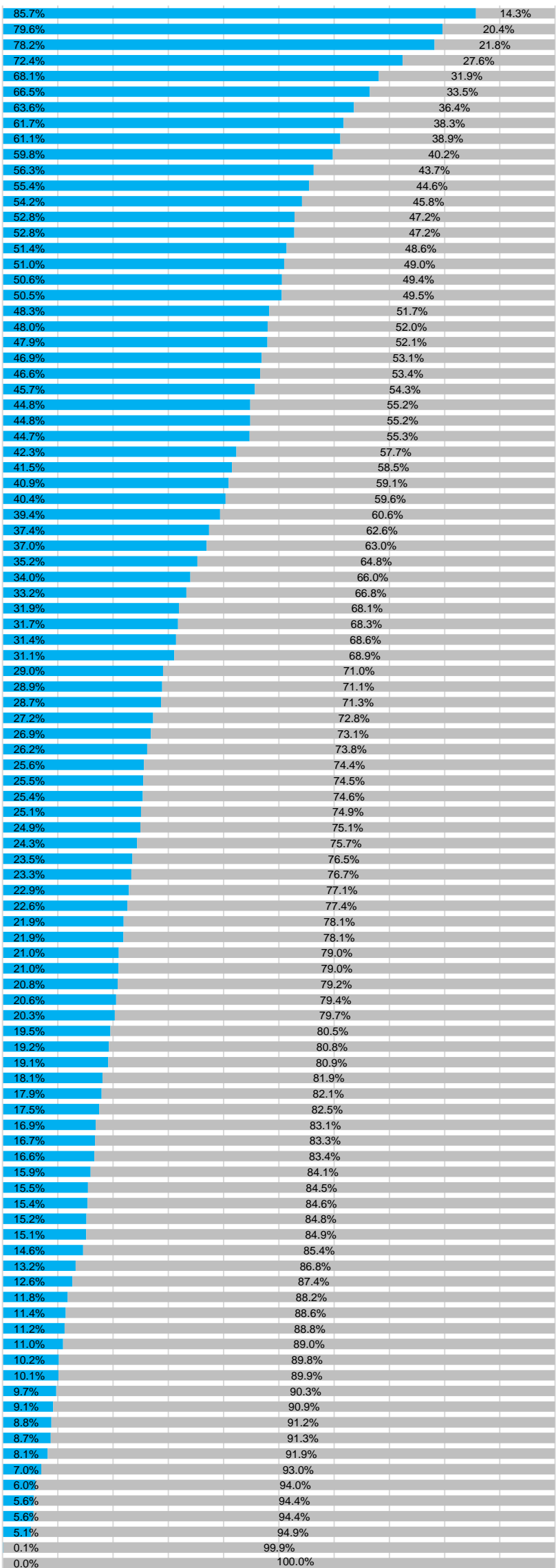
#N/A DICE LA VERDAD

#N/A MIENTE

1 - Ricardo Ahued Bardahuil - MORENA / VER, Xalapa	84.9%	15.1%
2 - Armando Martínez Manríquez - MORENA / TAM, Altamira	80.6%	19.4%
3 - Elías Humberto Pérez Mendoza - PAN / CHIH, Cuauhtémoc	75.8%	24.2%
4 - Jesús Antonio Nader Nasrallah - PAN / TAM, Tampico	72.5%	27.5%
5 - César Garza Villarreal - PRI / NL, Apodaca	72.2%	27.8%
6 - Alfonso Jesús Martínez Alcázar - PAN / MICH, Morelia	72.0%	28.0%
7 - Juan Manuel de Unanue Abascal - PAN / VER, Boca del Río	71.8%	28.2%
8 - Santiago Taboada Cortina - PAN / CDMX, Benito Juárez	71.4%	28.6%
9 - Cruz Pérez Cuellar - MORENA / CHIH, Juárez	71.1%	28.9%
10 - Marco Antonio Bonilla Mendoza - PAN / CHIH, Chihuahua	70.5%	29.5%
11 - Clara Marina Brugada Molina - MORENA / CDMX, Iztapalapa	70.4%	29.6%
12 - Armando Navarrete López - MORENA / EDOMEX, Nicolás Romero	69.8%	30.2%
13 - Pablo Gutiérrez Lazarus - MORENA / CAM, Carmen	67.4%	32.6%
14 - Armando Camacho Aguilar - MORENA / SIN, Salvador Alvarado	66.7%	33.3%
15 - Andrés Mijes Llovera - MORENA / NL, Gral. Escobedo	66.0%	34.0%
16 - Edgar Augusto González Zatarain - MORENA / SIN, Mazatlán	65.1%	34.9%
17 - Judith Venegas Tapia - MORENA / CDMX, Milpa Alta	62.7%	37.3%
18 - Martín de Jesús Ahumada Quintero - MORENA / SIN, Guasave	62.4%	37.6%
19 - Elia Margarita Moreno González - PAN / COL, Colima	62.4%	37.6%
20 - Emilio de Hoyos Montemayor - MORENA / COAH, Acuña	62.0%	38.0%
21 - Daniel Carrillo Martínez - PAN / NL, San Nicolás De Los Garza	60.4%	39.6%
#N/A		
23 - Leonardo Montañez Castro - PAN / AGS, Aguascalientes	59.3%	40.7%
24 - Biby Karen Rabelo de la Torre - MC / CAM, Campeche	59.2%	40.8%
25 - Carlos Javier Lamarque Cano - MORENA / SON, Cajeme	58.8%	41.2%
26 - Roberto Sosa Pichardo - PAN / QRO, Corregidora	58.1%	41.9%
27 - Evelyn Parra Álvarez - MORENA / CDMX, Venustiano Carranza	57.1%	42.9%
28 - Enrique Francisco Galindo Ceballos - PAN / SLP, San Luis Potosí	56.1%	43.9%
29 - Antonio Francisco Astiazarán Gutiérrez - PAN / SON, Hermosillo	55.9%	44.1%
30 - José Giovanni Gutiérrez Aguilar - PRD / CDMX, Coyoacán	55.7%	44.3%
31 - Eduardo Rivera Pérez - PAN / PUE, Puebla	55.5%	44.5%
32 - Adrián Oseguera Kernion - MORENA / TAM, Ciudad Madero	53.6%	46.4%
33 - Carlos Orsoe Morales Vázquez - MORENA / CHAS, Tuxtla Gutiérrez	53.2%	46.8%
34 - Alfa Eliana González Magallanes - PRD / CDMX, Tlalpan	52.3%	47.7%
35 - Gerardo Octavio Vargas Landeros - MORENA / SIN, Ahome	51.9%	48.1%
36 - Adrián Rubalcava Suárez - PRI / CDMX, Cuajimalpa de Morelos	51.8%	48.2%
37 - Marco Antonio Rodríguez Hurtado - PRI / EDOMEX, Tlalnepantla de Baz	51.3%	48.7%
38 - Mirna Citlalli Amaya De Luna - MC / JAL, San Pedro Tlaquepaque	50.4%	49.6%
39 - Patricia Lobeira Rodríguez - PAN / VER, Veracruz	50.3%	49.7%
40 - Roberto Carlos Cabrera Valencia - PAN / QRO, San Juan del Río	47.6%	52.4%
41 - Lia Limón García - PAN / CDMX, Álvaro Obregón	47.3%	52.7%
42 - Miguel Bernardo Treviño De Hoyos - IND / NL, San Pedro Garza García	46.5%	53.5%
43 - Alejandra Gutiérrez Campos - PAN / GTO, León	45.6%	54.4%
44 - Juan de Dios Gámez Mendivil - MORENA / SIN, Culiacán	43.7%	56.3%
45 - Mauricio Tabe Echartea - PAN / CDMX, Miguel Hidalgo	43.2%	56.8%
46 - Karla Leticia Fiesco García - PAN / EDOMEX, Cuautitlán Izcalli	42.5%	57.5%
47 - Yolanda del Carmen Osuna Huerta - MORENA / TAB, Centro	42.1%	57.9%
48 - Juan José Frangie Saade - MC / JAL, Zapopan	42.0%	58.0%
49 - Jose Luis Uriostegui Salgado - PAN / MOR, Cuernavaca	41.9%	58.1%
50 - Romina Contreras Carrasco - PAN / EDOMEX, Huixquilucan	41.2%	58.8%
51 - Abelina López Rodríguez - MORENA / GRO, Acapulco De Juárez	40.7%	59.3%
52 - Luis Gerardo Quijano Morales - PRI / CDMX, La Magdalena Contreras	40.3%	59.7%
53 - Jorge Miranda Castro - MORENA / ZAC, Zacatecas	39.4%	60.6%
54 - Oscar Leggs Castro - MORENA / BCS, Los Cabos	37.0%	63.0%
55 - Adolfo Cerqueda Rebollo - MORENA / EDOMEX, Nezahualcóyotl	36.9%	63.1%
56 - Luis Donald Colosio Riojas - MC / NL, Monterrey	36.7%	63.3%
57 - Mario Alberto Davila Delgado - PAN / COAH, Monclova	36.1%	63.9%
58 - José Saldívar Alcalde - MORENA / ZAC, Guadalupe	36.0%	64.0%
59 - Norma Alicia Bustamante Martínez - MORENA / BC, Mexicali	34.1%	65.9%
60 - Margarita Saldaña Hernández - PAN / CDMX, Azcapotzalco	33.9%	66.1%
61 - Sergio Armando Chávez Dávalos - MORENA / JAL, Tonalá	32.6%	67.4%
62 - Renán Alberto Barrera Concha - PAN / YUC, Mérida	32.1%	67.9%
63 - Yensunni Idalia Martínez Hernández - MORENA / QROO, Othón P. Blanco	31.2%	68.8%
64 - Pablo Lemus Navarro - MC / JAL, Guadalajara	31.2%	68.8%
65 - Sandra Xantall Cuevas Nieves - PRD / CDMX, Cuauhtémoc	31.2%	68.8%
66 - Carlos Víctor Peña Ortiz - MORENA / TAM, Reynosa	30.9%	69.1%
67 - Jose Maria Fraustro Siller - PRI / COAH, Saltillo	30.6%	69.4%
68 - Monserrat Caballero Ramírez - MORENA / BC, Tijuana	30.4%	69.6%
69 - Berenice Hernández Calderón - MORENA / CDMX, Tláhuac	30.3%	69.7%
70 - Eduardo Abraham Gattás Báez - MORENA / TAM, Victoria	29.6%	70.4%
71 - Luis Bernardo Nava Guerrero - PAN / QRO, Querétaro	29.6%	70.4%
72 - Milena Paola Quiroga Romero - MORENA / BCS, La Paz	29.3%	70.7%
73 - Roman Alberto Cepeda González - PRI / COAH, Torreón	29.3%	70.7%
74 - David Sanchez Isidoro - PAN / EDOMEX, Coacalco de Berriozábal	25.6%	74.4%
75 - Armando Ayala Robles - MORENA / BC, Ensenada	25.2%	74.8%
76 - Lorena Alfaro García - PAN / GTO, Irapuato	24.5%	75.5%
77 - Mario Alberto López Hernández - MORENA / TAM, Matamoros	24.5%	75.5%
78 - Sergio Edgar Baños Rubio - PRI / HID, Pachuca De Soto	24.5%	75.5%
79 - Raymundo Edgar Martínez Carbajal - PAN / EDOMEX, Toluca	24.3%	75.7%
80 - Francisco Martínez Neri - MORENA / OAX, Oaxaca De Juárez	24.0%	76.0%
81 - Francisco Javier Mendoza Márquez - PAN / GTO, Celaya	22.4%	77.6%
82 - Gregorio Efraín Espadas Mendez - MORENA / TAB, Comalcalco	22.1%	77.9%
83 - Angelica Moya Marin - PAN / EDOMEX, Naucalpan de Juárez	20.3%	79.7%
84 - Mario Alejandro Navarro Saldaña - PAN / GTO, Guanajuato	20.0%	80.0%
85 - Anabelle Gutiérrez Ibarra - MORENA / DGO, Gómez Palacio	18.6%	81.4%
86 - José Carlos Acosta Ruíz - MORENA / CDMX, Xochimilco	18.3%	81.7%
87 - Francisco Chiguil Figueroa - MORENA / CDMX, Gustavo A. Madero	17.7%	82.3%
88 - Cristina Díaz Salazar - PRI / NL, Guadalupe	16.7%	83.3%
89 - Jorge Alfredo Corichi Fragoso - MORENA / TLAX, Tlaxcala	16.5%	83.5%
90 - Rosa Irene Urbina Castañeda - MORENA / CHAS, Tapachula	15.8%	84.2%
91 - María Geraldine Ponce Méndez - MORENA / NAY, Tepic	15.3%	84.7%
92 - Amado Jesus Cruz Malpica - MORENA / VER, Coatzacoalcos	14.9%	85.1%
93 - Jorge Alejandro Salum del Palacio - PAN / DGO, Durango	14.8%	85.2%
94 - Norma Otilia Hernández Martínez - MORENA / GRO, Chilpancingo De Los	13.6%	86.4%
95 - Juan Martínez Flores - MORENA / VER, Córdoba	11.9%	88.1%
96 - Raúl Armando Quintero Martínez - MORENA / CDMX, Iztacalco	11.1%	88.9%
97 - Lourdes Latife Cardona Muza - MORENA / QROO, Benito Juárez	11.0%	89.0%
98 - Luis Fernando Vilchis Contreras - MORENA / EDOMEX, Ecatepec de Morelos	10.7%	89.3%
99 - Saúl Monreal Ávila - MORENA / ZAC, Fresnillo	9.2%	90.8%
100 - Luis Alberto Michel Rodríguez - MORENA / JAL, Puerto Vallarta	8.1%	91.9%

EN ESTE MES: ¿CÓMO SE SIENTE VIVIENDO EN SU MUNICIPIO?

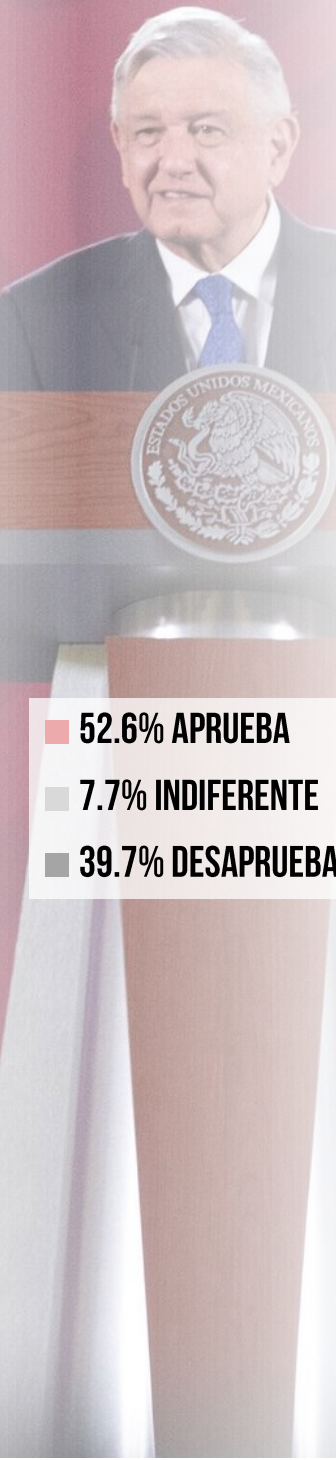
- 1 - Armando Martínez Manríquez - MORENA / TAM, Altamira
- 2 - Jesús Antonio Nader Nasrallah - PAN / TAM, Tampico
- 3 - Miguel Bernardo Treviño De Hoyos - IND / NL, San Pedro Garza García
- 4 - Emilio de Hoyos Montemayor - MORENA / COAH, Acuña
- 5 - Adrián Oseguera Kernion - MORENA / TAM, Ciudad Madero
- 6 - Santiago Taboada Cortina - PAN / CDMX, Benito Juárez
- 7 - Renán Alberto Barrera Concha - PAN / YUC, Mérida
- 8 - Anabelle Gutiérrez Ibarra - MORENA / DGO, Gómez Palacio
- 9 - Roberto Sosa Pichardo - PAN / QRO, Corregidora
- 10 - Armando Camacho Aguilar - MORENA / SIN, Salvador Alvarado
- 11 - Jose Maria Fraustro Siller - PRI / COAH, Saltillo
- 12 - Ricardo Ahued Bardahuil - MORENA / VER, Xalapa
- 13 - Martín de Jesús Ahumada Quintero - MORENA / SIN, Guasave
- 14 - Oscar Leggs Castro - MORENA / BCS, Los Cabos
- 15 - Mario Alberto Davila Delgado - PAN / COAH, Monclova
- 16 - Romina Contreras Carrasco - PAN / EDOMEX, Huixquilucan
- 17 - Judith Venegas Tapia - MORENA / CDMX, Milpa Alta
- 18 - Leonardo Montañez Castro - PAN / AGS, Aguascalientes
- 19 - Antonio Francisco Astiazarán Gutiérrez - PAN / SON, Hermosillo
- 20 - Marco Antonio Bonilla Mendoza - PAN / CHIH, Chihuahua
- 21 - Carmen Lilia Canturosas - MORENA / TAM, Nuevo Laredo
- 22 - José Giovanni Gutiérrez Aguilar - PRD / CDMX, Coyoacán
- 23 - Lía Limón García - PAN / CDMX, Álvaro Obregón
- 24 - Daniel Carrillo Martínez - PAN / NL, San Nicolás De Los Garza
- 25 - Pablo Gutiérrez Lazarus - MORENA / CAM, Carmen
- 26 - Juan Manuel de Unanue Abascal - PAN / VER, Boca del Río
- 27 - Gerardo Octavio Vargas Landeros - MORENA / SIN, Ahome
- 28 - Evelyn Parra Álvarez - MORENA / CDMX, Venustiano Carranza
- 29 - Clara Marina Brugada Molina - MORENA / CDMX, Iztapalapa
- 30 - Adrián Rubalcava Suárez - PRI / CDMX, Cuajimalpa de Morelos
- 31 - Cruz Pérez Cuellar - MORENA / CHIH, Juárez
- 32 - César Garza Villarreal - PRI / NL, Apodaca
- 33 - Andrés Mijes Llovera - MORENA / NL, Gral. Escobedo
- 34 - Alfonso Jesús Martínez Alcázar - PAN / MICH, Morelia
- 35 - Mauricio Tabe Echartea - PAN / CDMX, Miguel Hidalgo
- 36 - Alfa Eliana González Magallanes - PRD / CDMX, Tlalpan
- 37 - Eduardo Abraham Gattás Báez - MORENA / TAM, Victoria
- 38 - Biby Karen Rabelo de la Torre - MC / CAM, Campeche
- 39 - Milena Paola Quiroga Romero - MORENA / BCS, La Paz
- 40 - Roman Alberto Cepeda González - PRI / COAH, Torreón
- 41 - Luis Gerardo Quijano Morales - PRI / CDMX, La Magdalena Contreras
- 42 - Roberto Carlos Cabrera Valencia - PAN / QRO, San Juan del Río
- 43 - Luis Donald Colosio Riojas - MC / NL, Monterrey
- 44 - Marco Antonio Rodríguez Hurtado - PRI / EDOMEX, Tlalnepantla de Baz
- 45 - Jorge Alejandro Salum del Palacio - PAN / DGO, Durango
- 46 - Margarita Saldaña Hernández - PAN / CDMX, Azcapotzalco
- 47 - Enrique Francisco Galindo Ceballos - PAN / SLP, San Luis Potosí
- 48 - Luis Alberto Michel Rodríguez - MORENA / JAL, Puerto Vallarta
- 49 - Patricia Lobeira Rodríguez - PAN / VER, Veracruz
- 50 - Juan José Frangie Saade - MC / JAL, Zapopan
- 51 - Edgar Augusto González Zatarain - MORENA / SIN, Mazatlán
- 52 - Armando Navarrete López - MORENA / EDOMEX, Nicolás Romero
- 53 - Luis Bernardo Nava Guerrero - PAN / QRO, Querétaro
- 54 - Adolfo Cerqueda Rebollo - MORENA / EDOMEX, Nezahualcóyotl
- 55 - Armando Ayala Robles - MORENA / BC, Ensenada
- 56 - Norma Alicia Bustamante Martínez - MORENA / BC, Mexicali
- 57 - Sergio Edgar Baños Rubio - PRI / HID, Pachuca De Soto
- 58 - Berenice Hernández Calderón - MORENA / CDMX, Tláhuac
- 59 - Abelina López Rodríguez - MORENA / GRO, Acapulco De Juárez
- 60 - Eduardo Rivera Pérez - PAN / PUE, Puebla
- 61 - Mirna Citlalli Amaya De Luna - MC / JAL, San Pedro Tlaquepaque
- 62 - Carlos Orsoe Morales Vázquez - MORENA / CHAS, Tuxtla Gutiérrez
- 63 - Sandra Xantall Cuevas Nieves - PRD / CDMX, Cuauhtémoc
- 64 - María Geraldine Ponce Méndez - MORENA / NAY, Tepic
- 65 - Mario Alejandro Navarro Saldaña - PAN / GTO, Guanajuato
- 66 - Elia Margarita Moreno González - PAN / COL, Colima
- 67 - Carlos Javier Lamarque Cano - MORENA / SON, Cajeme
- 68 - Mario Alberto López Hernández - MORENA / TAM, Matamoros
- 69 - Gregorio Efraim Espadas Mendez - MORENA / TAB, Comalcalco
- 70 - Karla Leticia Fiesco Garcia - PAN / EDOMEX, Cuautitlán Izcalli
- 71 - Jorge Miranda Castro - MORENA / ZAC, Zacatecas
- 72 - Francisco Chiguil Figueroa - MORENA / CDMX, Gustavo A. Madero
- 73 - Raymundo Edgar Martínez Carbajal - PAN / EDOMEX, Toluca
- 74 - Yolanda del Carmen Osuna Huerta - MORENA / TAB, Centro
- 75 - Alejandra Gutiérrez Campos - PAN / GTO, León
- 76 - Sergio Armando Chávez Dávalos - MORENA / JAL, Tonalá
- 77 - Raúl Armando Quintero Martínez - MORENA / CDMX, Iztacalco
- 78 - José Carlos Acosta Ruíz - MORENA / CDMX, Xochimilco
- 79 - Cristina Díaz Salazar - PRI / NL, Guadalupe
- 80 - Monserrat Caballero Ramírez - MORENA / BC, Tijuana
- 81 - Pablo Lemus Navarro - MC / JAL, Guadalajara
- 82 - Elías Humberto Pérez Mendoza - PAN / CHIH, Cuauhtémoc
- 83 - Juan Martínez Flores - MORENA / VER, Córdoba
- 84 - Jorge Alfredo Corichi Fragoso - MORENA / TLAX, Tlaxcala
- 85 - David Sanchez Isidoro - PAN / EDOMEX, Coacalco de Berriozábal
- 86 - Carlos Víctor Peña Ortiz - MORENA / TAM, Reynosa
- 87 - José Saldívar Alcalde - MORENA / ZAC, Guadalupe
- 88 - Lourdes Latife Cardona Muza - MORENA / QROO, Benito Juárez
- 89 - Angelica Moya Marin - PAN / EDOMEX, Naucalpan de Juárez
- 90 - Francisco Javier Mendoza Márquez - PAN / GTO, Celaya
- 91 - Francisco Martínez Neri - MORENA / OAX, Oaxaca De Juárez
- 92 - Amado Jesus Cruz Malpica - MORENA / VER, Coatzacoalcos
- 93 - Yensunni Idalia Martínez Hernández - MORENA / QROO, Othón P. Blanco
- 94 - Rosa Irene Urbina Castañeda - MORENA / CHAS, Tapachula
- 95 - Luis Fernando Vilchis Contreras - MORENA / EDOMEX, Ecatepec de Morelos
- 96 - Lorena Alfaro García - PAN / GTO, Irapuato
- 97 - Norma Otilia Hernández Martínez - MORENA / GRO, Chilpancingo De Los Bravo
- 98 - Jose Luis Uriostegui Salgado - PAN / MOR, Cuernavaca
- 99 - Saúl Monreal Ávila - MORENA / ZAC, Fresnillo
- 100 - Juan de Dios Gámez Mendivil - MORENA / SIN, Culiacán



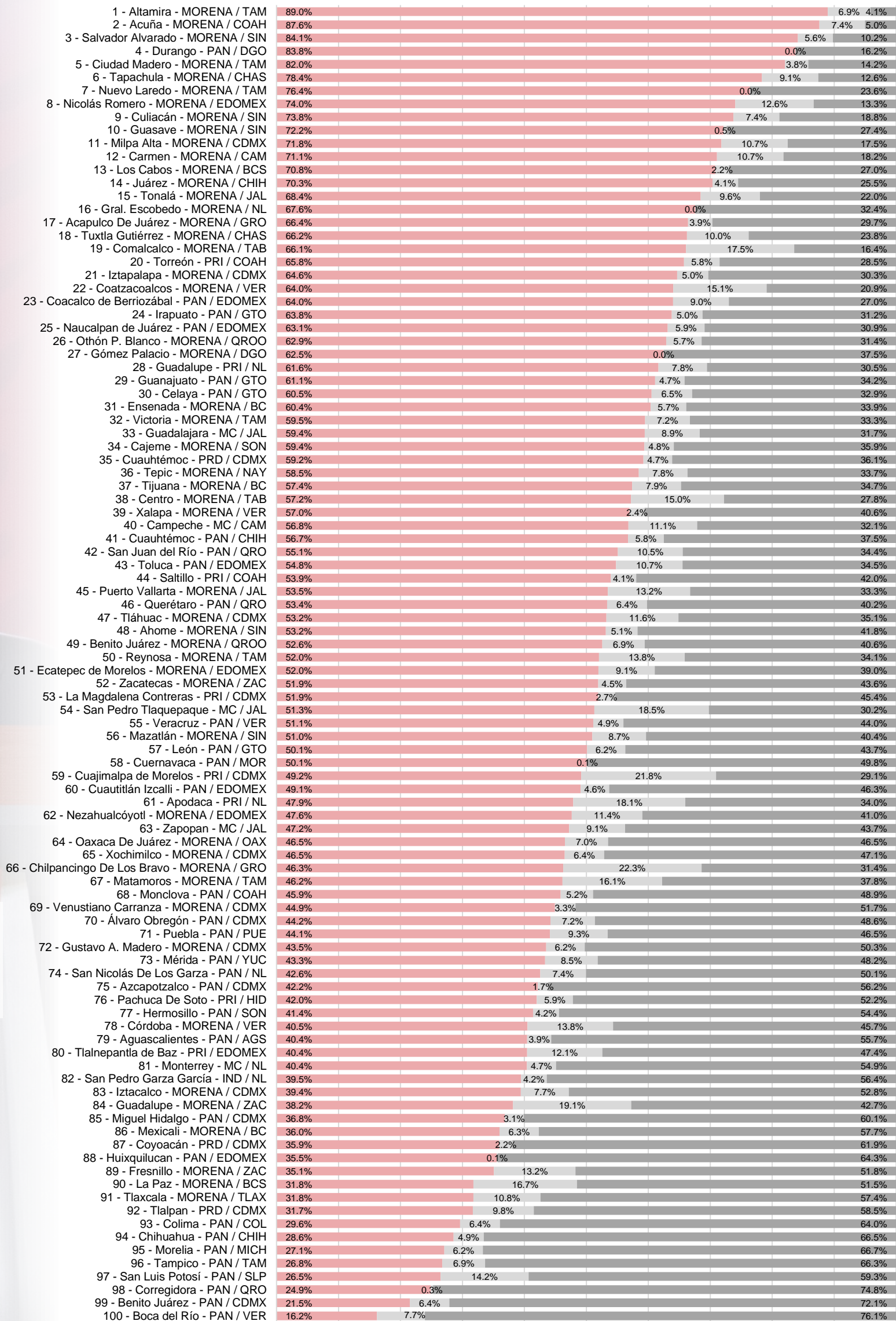
30.7% SEGURO
69.3% INSEGURO

EN ESTE MES:

¿CÓMO CALIFICA EL DESEMPEÑO DEL PRESIDENTE?



52.6% APRUEBA
7.7% INDIFERENTE
39.7% DESAPRUEBA





36.8%



MORENA



43.2%



PAN



38.3%



PRI



40.8%



MC




40.9%



PRD

40.8%



Independiente

ALCALDES MORENA

Lugar	Entidad	Municipio	Alcalde	Valor
1	VER	Xalapa	Ricardo Ahued Bardahuil	81.4%
2	TAM	Altamira	Armando Martínez Manríquez	75.9%
3	CDMX	Iztapalapa	Clara Marina Brugada Molina	70.7%
4	TAM	Ciudad Madero	Adrián Oseguera Kernion	69.0%
5	CHIH	Juárez	Cruz Pérez Cuellar	68.6%
6	TAM	Nuevo Laredo	Carmen Lilia Canturosas	66.8%
7	SIN	Mazatlán	Edgar Augusto González Zatarain	65.1%
8	CAM	Carmen	Pablo Gutiérrez Lazarus	64.9%
9	SIN	Salvador Alvarado	Armando Camacho Aguilar	63.4%
10	NL	Gral. Escobedo	Andrés Mijes Llovera	63.2%
11	EDOMEX	Nicolás Romero	Armando Navarrete López	63.2%
12	COAH	Acuña	Emilio de Hoyos Montemayor	62.0%
13	SON	Cajeme	Carlos Javier Lamarque Cano	59.5%
14	SIN	Guasave	Martín de Jesús Ahumada Quintero	58.2%
15	CDMX	Venustiano Carranza	Evelyn Parra Álvarez	58.0%
16	CDMX	Milpa Alta	Judith Venegas Tapia	55.9%
17	CHAS	Tuxtla Gutiérrez	Carlos Orsoe Morales Vázquez	51.0%
18	SIN	Ahome	Gerardo Octavio Vargas Landeros	50.0%
19	SIN	Culiacán	Juan de Dios Gámez Mendivil	40.9%
20	TAB	Centro	Yolanda del Carmen Osuna Huerta	39.3%
21	BCS	Los Cabos	Oscar Leggs Castro	37.1%
22	TAM	Victoria	Eduardo Abraham Gattás Báez	36.9%
23	GRO	Acapulco De Juárez	Abelina López Rodríguez	35.5%
24	BC	Mexicali	Norma Alicia Bustamante Martínez	32.4%
25	TAM	Reynosa	Carlos Víctor Peña Ortiz	32.0%
26	ZAC	Zacatecas	Jorge Miranda Castro	31.4%
27	JAL	Tonalá	Sergio Armando Chávez Dávalos	31.3%
28	EDOMEX	Nezahualcóyotl	Adolfo Cerqueda Rebollo	31.0%
29	BC	Tijuana	Montserrat Caballero Ramírez	29.7%
30	QROO	Othón P. Blanco	Yensunni Idalia Martínez Hernández	27.4%
31	ZAC	Guadalupe	José Saldívar Alcalde	27.2%
32	BC	Ensenada	Armando Ayala Robles	25.2%
33	BCS	La Paz	Milena Paola Quiroga Romero	23.4%
34	CDMX	Tláhuac	Berenice Hernández Calderón	21.7%
35	TAM	Matamoros	Mario Alberto López Hernández	18.7%
36	TAB	Comalcalco	Gregorio Efrain Espadas Mendez	18.4%
37	CDMX	Xochimilco	José Carlos Acosta Ruíz	18.2%
38	CDMX	Gustavo A. Madero	Francisco Chiguil Figueroa	17.0%
39	OAX	Oaxaca De Juárez	Francisco Martínez Neri	15.6%
40	NAY	Tepic	María Geraldine Ponce Méndez	14.6%
41	GRO	Chilpancingo De Los Bravo	Norma Otilia Hernández Martínez	14.6%
42	CHAS	Tapachula	Rosa Irene Urbina Castañeda	14.4%
43	DGO	Gómez Palacio	Anabelle Gutierrez Ibarra	14.3%
44	VER	Coatzacoalcos	Amado Jesus Cruz Malpica	12.4%
45	TLAX	Tlaxcala	Jorge Alfredo Corichi Fragoso	12.3%
46	QROO	Benito Juárez	Lourdes Latife Cardona Muza	11.6%
47	ZAC	Fresnillo	Saúl Monreal Ávila	10.3%
48	VER	Córdoba	Juan Martínez Flores	10.2%
49	CDMX	Iztacalco	Raúl Armando Quintero Martínez	10.1%
50	EDOMEX	Ecatepec De Morelos	Luis Fernando Vilchis Contreras	10.0%
51	JAL	Puerto Vallarta	Luis Alberto Michel Rodríguez	5.8%

ALCALDES PAN

Lugar	Entidad	Municipio	Alcalde	Valor
1	TAM	Tampico	Jesús Antonio Nader Nasrallah	76.8%
2	CDMX	Benito Juárez	Santiago Taboada Cortina	70.1%
3	VER	Boca del Río	Juan Manuel de Unanue Abascal	68.9%
4	CHIH	Chihuahua	Marco Antonio Bonilla Mendoza	68.9%
5	MICH	Morelia	Alfonso Jesús Martínez Alcázar	68.0%
6	CHIH	Cuauhtémoc	Elías Humberto Pérez Mendoza	67.6%
7	SLP	San Luis Potosí	Enrique Francisco Galindo Ceballos	60.6%
8	AGS	Aguascalientes	Leonardo Montañez Castro	57.1%
9	SON	Hermosillo	Antonio Francisco Astiazarán Gutiérrez	55.1%
10	COL	Colima	Elia Margarita Moreno González	53.8%
11	NL	San Nicolás De Los Garza	Daniel Carrillo Martínez	53.5%
12	PUE	Puebla	Eduardo Rivera Pérez	52.4%
13	QRO	Corregidora	Roberto Sosa Pichardo	47.0%
14	VER	Veracruz	Patricia Lobeira Rodríguez	45.1%
15	CDMX	Álvaro Obregón	Lía Limón García	44.8%
16	CDMX	Miguel Hidalgo	Mauricio Tabe Echartea	43.3%
17	QRO	San Juan del Río	Roberto Carlos Cabrera Valencia	43.0%
18	GTO	León	Alejandra Gutiérrez Campos	41.7%
19	EDOMEX	Huixquilucan	Romina Contreras Carrasco	41.0%
20	EDOMEX	Cuautitlán Izcalli	Karla Leticia Fiesco Garcia	40.7%
21	MOR	Cuernavaca	Jose Luis Uriostegui Salgado	39.4%
22	CDMX	Azcapotzalco	Margarita Saldaña Hernández	32.8%
23	YUC	Mérida	Renán Alberto Barrera Concha	31.7%
24	COAH	Monclova	Mario Alberto Davila Delgado	28.6%
25	QRO	Querétaro	Luis Bernardo Nava Guerrero	27.9%
26	GTO	Irapuato	Lorena Alfaro García	23.3%
27	EDOMEX	Coacalco De Berriozábal	David Sanchez Isidoro	22.6%
28	EDOMEX	Toluca	Raymundo Edgar Martínez Carbajal	21.5%
29	GTO	Guanajuato	Mario Alejandro Navarro Saldaña	19.5%
30	GTO	Celaya	Francisco Javier Mendoza Márquez	19.1%
31	EDOMEX	Naucalpan De Juárez	Angelica Moya Marin	17.6%
32	DGO	Durango	Jorge Alejandro Salum del Palacio	0.0%

ALCALDES PRI

Lugar	Entidad	Municipio	Alcalde	Valor
1	NL	Apodaca	César Garza Villarreal	70.3%
2	CDMX	Cuajimalpa de Morelos	Adrián Rubalcava Suárez	52.3%
3	EDOMEX	Tlalnepantla De Baz	Marco Antonio Rodríguez Hurtado	51.6%
4	CDMX	La Magdalena Contreras	Luis Gerardo Quijano Morales	36.3%
5	COAH	Saltillo	Jose Maria Fraustro Siller	29.9%
6	COAH	Torreón	Roman Alberto Cepeda González	26.1%
7	HID	Pachuca De Soto	Sergio Edgar Baños Rubio	24.5%
8	NL	Guadalupe	Cristina Díaz Salazar	15.3%

ALCALDES MOVIMIENTO CIUDADANO

Lugar	Entidad	Municipio	Alcalde	Valor
1	CAM	Campeche	Biby Karen Rabelo de la Torre	58.3%
2	JAL	San Pedro Tlaquepaque	Mirna Citalli Amaya De Luna	46.3%
3	JAL	Zapopan	Juan José Frangie Saade	36.8%
4	JAL	Guadalajara	Pablo Lemus Navarro	32.1%
5	NL	Monterrey	Luis Donald Colosio Riojas	30.4%

ALCALDES PRD

Lugar	Entidad	Municipio	Alcalde	Valor
1	CDMX	Coyoacán	José Giovanni Gutiérrez Aguilar	49.9%
2	CDMX	Tlalpan	Alfa Eliana González Magallanes	47.6%
3	CDMX	Cuauhtémoc	Sandra Xantall Cuevas Nieves	25.1%

ALCALDES INDEPENDIENTES

Lugar	Entidad	Municipio	Alcalde	Valor
1	NL	San Pedro Garza García	Miguel Bernardo Treviño De Hoyos	40.8%