

ENERO 2021

ASÍ VAN 100 MUNICIPIOS

¿CÓMO CALIFICARON SU DESEMPEÑO?



## ENCUESTA NACIONAL

Presentamos con gusto los resultados de la última encuesta nacional sobre las condiciones de gobierno en México, realizada en las 32 entidades, elaborada por la casa encuestadora **Arias Consultores** y publicada en nuestro medio **Revista32**.

Esperando que la información sea del agrado y satisfacción.

**Luis Octavio Arias Ortiz**  
Director Arias Consultores  
8331463600 móvil  
luis.octavio@ariasconsultores.com

El presente documento es propiedad de Arias Consultores, no se permite su publicación total o parcial salvo previa autorización expresa del propietario, en caso de referenciar los resultados presentados es necesario citar a la presente casa encuestadora.

En la constante búsqueda de mejora e innovación, hemos desarrollado **nuevas escalas** de medición en las preguntas que realizamos en las **encuestas mensuales de evaluación a los gobiernos**. Estas nuevas escalas de mejora nos permiten saber con mayor precisión la opinión positiva, negativa y el desinterés de la población en los temas políticos lo cual, afortunadamente, con el paso del tiempo es menor.

Aparte de evaluar el **desempeño de los gobernantes**, ahora podremos evaluar **la credibilidad de ellos** mediante una sencilla pregunta: ¿dice la verdad o miente? Este ejercicio se realizará mes con mes con la finalidad de determinar la diferencia entre **la aprobación y la credibilidad del gobernante**.

En Arias Consultores no sólo nos preocupamos por darte una metodología clara, transparente y fácil de entender; nos preocupamos también por que los resultados de la opinión pública sean lo suficientemente comprensibles y atractivos para toda la población.

Te invitamos a mantenerte al tanto de todos los estudios públicos que realizamos mensualmente:

- Evaluación gobierno federal      Aprobación de la ciudadanía en el desempeño del gobierno federal y el presidente.
- Así van los 32 gobernadores      Evaluación de cada entidad y el desempeño de los gobernadores y jefa de gobierno.
- Así van 100 municipios      Evaluación de desempeño de los 100 alcaldes más importantes, percepción de seguridad y del presidente.
- Especial CDMX      Evaluación de desempeño de las 16 alcaldías y la percepción de la jefa de gobierno y el presidente.
- Desempeño DIF estatal      Evaluación de desempeño de las 32 presidentas del DIF de México.
- Partidos políticos      Preferencia y rechazo de los principales partidos políticos de México.

**Luis Octavio Arias**  
**Director Arias Consultores.**



**A. Objetivo del ejercicio:** Evaluar las condiciones de gobierno de México

**B. Marco Muestral:** Usuarios de Facebook mayores de 18 años que viven en la entidad de NSE indistinto.

**C. Diseño del Marco Muestral:**

1. **Población objetivo:** ciudadanos con registro de vivir en cada una de las 32 entidades mayores de 18 años, NSE Indistinto
2. **Procedimiento de selección de unidades:** Se desarrollan 132 publicaciones publicitada con objetivo de tráfico a la aplicación de encuesta y dirigido a población objetivo con acceso a dispositivos móviles sin acceso permitido por medio de las redes sociales de la casa encuestadora. El presupuesto asignado a cada una de las publicaciones es asignado mediante el peso proporcional de la entidad.
3. **Selección de público:** con intereses en medios de comunicación nacionales, líderes de opinión y noticieros tradicionales y digitales.
4. **Exclusión del marco muestral:** en seguidores de las páginas Arias Consultores y Revista32

**D. Proceso de estimación de encuesta:** estimación puntual lógica por cada pregunta realizada en la zona de levantamiento por el total de la población encuestada.

1. **Tamaño de la muestra:** **27,433 encuestas realizadas.**
2. **Margen de error:** **+/- 0.59% sobre muestra efectiva en homogeneidad de la población del 50%**
3. **Intervalo de confianza:** 95%
4. **Periodo del levantamiento:** **Del 28 al 31 de enero del 2021**
5. **Tipo de muestreo:** probabilístico – polietápico
6. **Tratamiento de la no-respuesta:** No se excluyó de la muestra las personas que contestaron de forma negativa ante cualquier selección.
7. **Rechazo de la encuesta:** El instrumento de captación ocupado para el levantamiento de la muestra es mediante la publicidad estratificada por cada una de las entidades a través del algoritmo probabilístico y de dispersión estandarizada de Facebook, las respuestas obtenidas son efectivas ya que el encuestado decide acceder a la encuesta, sin causar un valor cuantificable de rechazo ya que la presentación es diferente al método de levantamiento de campo donde es posible registrar el rechazo de respuesta del usuario.

**E. Método de recolección de información:**

1. **Lanzamiento de la encuesta:** publicación publicitada con objetivo de tráfico a la aplicación de encuesta sin acceso permitido por medio de las redes sociales de la casa encuestadora.
2. **Instrumento de captación:** publicidad en Facebook de la encuesta dirigida a la población objetivo en cada una de las entidades por medio de un objetivo de tráfico que enlaza directamente a la aplicación de la encuesta.
3. **Proceso de encuesta efectiva:** el usuario aleatoriamente seleccionado según los comportamientos digitales (diseño marco muestral) se le es presentado en su muro de Facebook la encuesta **en sólo 1 ocasión** con el fin de participar en la misma, si éste en su caso omite la publicación la encuesta no aparece de nuevo a causa de la falta de interés.
4. **Filtro de encuesta primario:** el usuario solo puede contestar con una cuenta activa de Facebook **una sola vez**, se excluyen todas aquellas respuestas derivadas de compartir la encuesta, o direcciones IP duplicadas.
5. **Filtro de encuesta secundario:** usuarios con direcciones IP fuera de la zona de levantamiento, accesos fuera del lanzamiento del lanzamiento de la encuesta (no accedieron desde la presentación de su muro).

**F. Solicitante de la encuesta** Director General Arias Consultores – Luis Octavio Arias Ortiz

**G. Patrocinador del estudio realizado** Luis Octavio Arias Ortiz

**H. Responsable del proceso de datos** Julio Omar Arias Ortiz

**I. Software del proceso de datos** Microsoft Excel

# EVALUACIÓN 100 ALCALDES

BUENA APROBACIÓN

1   **CDMX Venustiano Carranza**  
Julio César Moreno Rivera **84.4%**

12   **Nuevo León Monterrey**  
Adrián de la Garza (licencia) **65.5%**

23   **CDMX Cuajimalpa de Morelos**  
Adrián Rubalcava Suárez **50.6%**

2   **Estado de México Huixquilucan**  
Enrique Vargas del Villar **82%**

13   **Zacatecas Zacatecas**  
Ulises Mejía Haro **63.3%**



24   **Chihuahua Chihuahua**  
María Eugenia Campos Galván (licencia) **50.3%**

3   **CDMX Cuauhtémoc**  
Néstor Núñez **77%**

14   **CDMX Iztapalapa**  
Clara Brugada Molina **61.9%**

25   **Baja California Tijuana**  
Luis Arturo González Cruz (licencia) **47.3%**

4   **Nuevo León Apodaca**  
César Garza Villarreal **75.8%**

15   **Jalisco Zapopan**  
Jesús Pablo Lemus Navarro **58.1%**

26   **Sinaloa Guasave**  
María Aurelia Leal López **47.2%**

5   **Querétaro Corregidora**  
Roberto Sosa Pichardo **75.5%**

16   **Tabasco Comalcalco**  
Lorena Méndez Denis **57.1%**

27   **Coahuila Torreón**  
Jorge Zermeño Infante **46.9%**

6   **Veracruz Boca del Río**  
Humberto Alonso Morelli **74%**

17   **Sinaloa Mazatlán**  
Luis Guillermo Benítez Torres **56.6%**

28   **Chiapas Tuxtla Gutiérrez**  
Carlos Orsoe Morales Vázquez **46.4%**

7   **CDMX Benito Juárez**  
Santiago Taboada Cortina **70.7%**

18   **CDMX Milpa Alta**  
José Octavio Rivero Villaseñor **55.7%**

29   **Colima Colima**  
Leoncio Alfonso Morán Sánchez (licencia) **46%**

8   **Campeche Campeche**  
Paul Arce Ontiveros (interino) **69.8%**

19   **Zacatecas Guadalupe**  
Julio César Chávez Padilla **53.6%**

30   **Baja California Ensenada**  
Armando Ayala Robles (licencia) **45.7%**

9   **Chihuahua Cuauhtémoc**  
Romeo Morales Esponda **66.5%**

20   **Coahuila Monclova**  
Alfredo Paredes López **52.9%**

31   **Sonora Hermosillo**  
Célida Teresa López Cárdenas **45.7%**

10   **Nuevo León San Pedro Garza García**  
Miguel Bernardo Treviño de Hoyos **66.1%**

21   **Tamaulipas Ciudad Madero**  
Adrián Oseguera Kernión **51.2%**

32   **Jalisco Guadalajara**  
Ismael del Toro Castro **45.2%**

11   **Tamaulipas Tampico**  
Jesús Antonio Nader Nasrallah **65.8%**

22   **CDMX Miguel Hidalgo**  
Víctor Hugo Romo Guerra **51.1%**

33   **CDMX La Magdalena Contreras**  
Patricia Ortiz Couturier **44.1%**

El presente documento es propiedad de Arias Consultores, no se permite su publicación total o parcial salvo previa autorización expresa del propietario, en caso de referenciar los resultados presentados es necesario citar a la presente casa encuestadora.

**34**   **Campeche Carmen**  
Oscar Roman Rosas González **43.3%**

**46**   **Querétaro San Juan del Río**  
Guillermo Vega Guerrero **37.5%**

**58**   **Chihuahua Juárez**  
Héctor Armando Cabada Alvidrez **32.4%**



**35**   **Nuevo León Gral. Escobedo**  
Clara Luz Flores Carrales (licencia) **43.2%**

**47**   **Chiapas Tapachula**  
Rosa Irene Urbina Castañeda **36.9%**

**59**   **Guanajuato Guanajuato**  
Mario Alejandro Navarro Saldaña **32.1%**

**36**   **Zacatecas Fresnillo**  
Saúl Monreal Ávila **42.5%**

**48**   **Tamaulipas Altamira**  
Alma Laura Amparán **34.6%**

**60**   **Veracruz Veracruz**  
Fernando Yunes Márquez **31.9%**

**37**   **Sinaloa Salvador Alvarado**  
Pier Angely Camacho Montoya (SUP) **42.1%**

**49**   **Tamaulipas Matamoros**  
Mario Alberto López Hernández **34.6%**

**61**   **Estado de México Tlalnepantla De Baz**  
Raciél Pérez Cruz **31.7%**

**38**   **Michoacán Morelia**  
Raúl Morón Orozco **41.7%**

**50**   **Nuevo León San Nicolás De Los Garza**  
Zeferino Salgado Almaguer **34.3%**

**62**   **CDMX Gustavo A. Madero**  
Francisco Chiguil Figueroa **31%**

**39**   **Coahuila Saltillo**  
Manolo Jiménez Salinas **41.5%**

**51**   **Hidalgo Pachuca De Soto**  
Sergio Baños Rubio **33.7%**

**63**   **Quintana Roo Benito Juárez**  
Mara Lezama Espinosa **29.2%**

**40**   **Estado de México Ecatepec De Morelos**  
Luis Fernando Vilchis Contreras **41.2%**

**52**   **Aguascalientes Aguascalientes**  
María Teresa Jiménez Esquivel **33.6%**

**64**   **Guerrero Chilpancingo De Los Bravo**  
Antonio Gaspar Beltran **28.2%**

**41**   **Querétaro Querétaro**  
Luis Bernardo Nava Guerrero **40.7%**


**53**   **Veracruz Coatzacoalcos**  
Víctor Carranza Rosaldo **33.3%**

**65**   **Nuevo León Guadalupe**  
Cristina Díaz Salazar **28%**

**42**   **Tlaxcala Tlaxcala**  
Anabell Avalos Zempoalteca **39.9%**

**54**   **Tamaulipas Reynosa**  
Maki Esther Ortiz Domínguez **33.3%**

**66**   **Estado de México Toluca**  
Juan Rodolfo Sánchez Gómez **27.9%**

**43**   **Yucatán Mérida**  
Renán Barrera Concha **38.6%**

**55**   **Sinaloa Culiacán**  
Jesús Estrada Ferreiro **33.1%**

**67**   **CDMX Xochimilco**  
José Carlos Acosta Ruiz **27.5%**

**44**   **Tamaulipas Victoria**  
María del Pilar Gómez Leal **38.2%**

**56**   **Baja California Mexicali**  
Marina del Pilar Ávila Olmeda (licencia) **32.9%**

**45**   **Tamaulipas Nuevo Laredo**  
Óscar Enrique Rivas Cuéllar **37.7%**

**57**   **Sinaloa Ahome**  
Manuel Guillermo Chapman Moreno **32.8%**

68		San Luis Potosí San Luis Potosí	26.1%	80		Veracruz Xalapa	18.6%	92		Baja California Sur La Paz	11.7%
69		CDMX Iztacalco	25.1%	81		CDMX Azcapotzalco	18.3%	93		CDMX Álvaro Obregón	10.7%
70		Estado de México Nicolás Romero	25%	82		Estado de México Nezahualcóyotl	17.5%	94		Estado de México Cuautitlan Izcalli	9.7%
71		Jalisco Puerto Vallarta	24.1%	83		Quintana Roo Othón P. Blanco	17.5%	95		Guanajuato Celaya	9.2%
72		Jalisco Tonalá	24%	84		Baja California Sur Los Cabos	17.3%	96		Tabasco Centro	8.9%
73		Guanajuato Irapuato	23.8%	85		Guanajuato León	17.3%	97		CDMX Coyoacán	8.6%
74		Durango Gómez Palacio	21.3%	86		Durango Durango	16.9%	98		CDMX Tlalpan	8.6%
75		Morelos Cuernavaca	20.7%	87		Nayarit Tepic	15.6%	99		Estado de México Coacalco De Berriozábal	7.4%
76		Puebla Puebla	20.7%	88		Oaxaca Oaxaca De Juárez	14.8%	100		Veracruz Córdoba	5.3%
77		Coahuila Acuña	20.4%	89		Sonora Cajeme	13.8%				
78		Guerrero Acapulco De Juárez	19.5%	90		Estado de México Naucalpan De Juárez	13.3%				
79		Jalisco San Pedro Tlaquepaque	18.9%	91		CDMX Tláhuac	12.1%				

EN ESTE MES:

¿CÓMO CALIFICA EL DESEMPEÑO DEL ALCALDE(SA)?

36.9% APRUEBA  
11.0% INDIFERENTE  
52.1% DESAPRUEBA

1 - Julio César Moreno Rivera - PRD / CDMX, Venustiano Carranza	84.4%	3.3%	12.4%
2 - Enrique Vargas del Villar - PAN / EDOMEX, Huixquilucan	82.0%	5.1%	12.9%
3 - Néstor Núñez - Morena / CDMX, Cuauhtémoc	77.0%	8.0%	15.0%
4 - César Garza Villarreal - PRI / NL, Apodaca	75.8%	4.8%	19.4%
5 - Roberto Sosa Pichardo - PAN / QRO, Corregidora	75.5%	9.0%	15.6%
6 - Humberto Alonso Morelli - PAN / VER, Boca del Río	74.0%	10.0%	16.0%
7 - Santiago Taboada Cortina - PAN / CDMX, Benito Juárez	70.7%	7.3%	22.0%
8 - Paul Arce Ontiveros (interino) - PAN / CAM, Campeche	69.8%	3.9%	26.3%
9 - Romeo Morales Esponda - PRI / CHIH, Cuauhtémoc	66.5%	12.5%	21.0%
10 - Miguel Bernardo Treviño de Hoyos - IND / NL, San Pedro Garza García	66.1%	6.2%	27.7%
11 - Jesús Antonio Nader Nasrallah - PAN / TAM, Tampico	65.8%	12.1%	22.1%
12 - Adrián de la Garza (licencia) - PRI / NL, Monterrey	65.5%	8.3%	26.2%
13 - Ulises Mejía Haro - Morena / ZAC, Zacatecas	63.3%	11.7%	24.9%
14 - Clara Brugada Molina - Morena / CDMX, Iztapalapa	61.9%	9.6%	28.5%
15 - Jesús Pablo Lemus Navarro - MC / JAL, Zapopan	58.1%	11.8%	30.1%
16 - Lorena Méndez Denis - Morena / TAB, Comalcalco	57.1%	11.3%	31.6%
17 - Luis Guillermo Benítez Torres - Morena / SIN, Mazatlán	56.6%	7.1%	36.3%
18 - José Octavio Rivero Villaseñor - MC / CDMX, Milpa Alta	55.7%	7.2%	37.1%
19 - Julio César Chávez Padilla - Morena / ZAC, Guadalupe	53.6%	16.3%	30.1%
20 - Alfredo Paredes López - PAN / COAH, Monclova	52.9%	7.5%	39.6%
21 - Adrián Oseguera Kernión - Morena / TAM, Ciudad Madero	51.2%	21.9%	26.9%
22 - Víctor Hugo Romo Guerra - Morena / CDMX, Miguel Hidalgo	51.1%	9.6%	39.3%
23 - Adrián Rubalcava Suárez - PRI / CDMX, Cuajimalpa de Morelos	50.6%	7.5%	41.9%
24 - María Eugenia Campos Galván (licencia) - PAN / CHIH, Chihuahua	50.3%	7.7%	42.0%
25 - Luis Arturo González Cruz (licencia) - Morena / BC, Tijuana	47.3%	5.6%	47.1%
26 - María Aurelia Leal López - Morena / SIN, Guasave	47.2%	14.0%	38.9%
27 - Jorge Zermeño Infante - PAN / COAH, Torreón	46.9%	8.4%	44.7%
28 - Carlos Orsoe Morales Vázquez - Morena / CHAS, Tuxtla Gutiérrez	46.4%	6.4%	47.2%
29 - Leoncio Alfonso Morán Sánchez (licencia) - MC / COL, Colima	46.0%	14.4%	39.6%
30 - Armando Ayala Robles (licencia) - Morena / BC, Ensenada	45.7%	12.2%	42.1%
31 - Célida Teresa López Cárdenas - Morena / SON, Hermosillo	45.7%	10.9%	43.4%
32 - Ismael del Toro Castro - MC / JAL, Guadalajara	45.2%	4.4%	50.4%
33 - Patricia Ortiz Couturier - Morena / CDMX, La Magdalena Contreras	44.1%	7.1%	48.8%
34 - Oscar Roman Rosas González - PRI / CAM, Carmen	43.3%	10.9%	45.9%
35 - Clara Luz Flores Carrales (licencia) - IND / NL, Gral. Escobedo	43.2%	12.2%	44.6%
36 - Saúl Monreal Ávila - Morena / ZAC, Fresnillo	42.5%	14.9%	42.6%
37 - Pier Angely Camacho Montoya (SUP) - PRI / SIN, Salvador Alvarado	42.1%	23.7%	34.2%
38 - Raúl Morón Orozco - Morena / MICH, Morelia	41.7%	5.8%	52.5%
39 - Manolo Jiménez Salinas - PRI / COAH, Saltillo	41.5%	6.8%	51.8%
40 - Luis Fernando Vilchis Contreras - Morena / EDOMEX, Ecatepec De Morelos	41.2%	7.3%	51.6%
41 - Luis Bernardo Nava Guerrero - PAN / QRO, Querétaro	40.7%	11.1%	48.2%
42 - Anabell Avalos Zempoalteca - PRI / TLAX, Tlaxcala	39.9%	9.6%	50.5%
43 - Renán Barrera Concha - PAN / YUC, Mérida	38.6%	11.6%	49.8%
44 - María del Pilar Gómez Leal - PAN / TAM, Victoria	38.2%	22.9%	39.0%
45 - Óscar Enrique Rivas Cuéllar - PAN / TAM, Nuevo Laredo	37.7%	13.8%	48.5%
46 - Guillermo Vega Guerrero - PAN / QRO, San Juan del Río	37.5%	12.1%	50.4%
47 - Rosa Irene Urbina Castañeda - Morena / CHAS, Tapachula	36.9%	15.0%	48.2%
48 - Alma Laura Amparán - PAN / TAM, Altamira	34.6%	20.3%	45.1%
48 - Mario Alberto López Hernández - Morena / TAM, Matamoros	34.6%	20.3%	45.1%
50 - Zeferino Salgado Almaguer - PAN / NL, San Nicolás De Los Garza	34.3%	19.0%	46.7%
51 - Sergio Baños Rubio - PRI / HID, Pachuca De Soto	33.7%	26.7%	39.6%
52 - María Teresa Jiménez Esquivel - PAN / AGS, Aguascalientes	33.6%	10.4%	55.9%
53 - Víctor Carranza Rosaldo - Morena / VER, Coatzacoalcos	33.3%	10.0%	56.7%
54 - Maki Esther Ortiz Domínguez - PAN / TAM, Reynosa	33.3%	12.5%	54.2%
55 - Jesús Estrada Ferreiro - Morena / SIN, Culiacán	33.1%	7.5%	59.4%
56 - Marina del Pilar Ávila Olmeda (licencia) - Morena / BC, Mexicali	32.9%	5.4%	61.7%
57 - Manuel Guillermo Chapman Moreno - Morena / SIN, Ahome	32.8%	8.9%	58.3%
58 - Héctor Armando Cabada Alvidrez - IND / CHIH, Juárez	32.4%	6.6%	61.0%
59 - Mario Alejandro Navarro Saldaña - PAN / GTO, Guanajuato	32.1%	19.0%	48.9%
60 - Fernando Yunes Márquez - PAN / VER, Veracruz	31.9%	11.5%	56.6%
61 - Raciél Pérez Cruz - Morena / EDOMEX, Tlalnepantla De Baz	31.7%	12.4%	55.9%
62 - Francisco Chiquil Figueroa - Morena / CDMX, Gustavo A. Madero	31.0%	11.5%	57.5%
63 - Mara Lezama Espinosa - Morena / QROO, Benito Juárez	29.2%	12.3%	58.5%
64 - Antonio Gaspar Beltran - PRD / GRO, Chilpancingo De Los Bravo	28.2%	11.9%	59.8%
65 - Cristina Díaz Salazar - PRI / NL, Guadalupe	28.0%	9.7%	62.4%
66 - Juan Rodolfo Sánchez Gómez - Morena / EDOMEX, Toluca	27.9%	10.4%	61.7%
67 - José Carlos Acosta Ruiz - Morena / CDMX, Xochimilco	27.5%	8.6%	63.9%
68 - Alfredo Lujambio (interino) - PAN / SLP, San Luis Potosí	26.1%	9.6%	64.3%
69 - Raúl Armando Quintero Martínez - Morena / CDMX, Iztacalco	25.1%	10.4%	64.5%
70 - Armando Navarrete López - Morena / EDOMEX, Nicolás Romero	25.0%	8.5%	66.5%
71 - Arturo Dávalos Peña - MC / JAL, Puerto Vallarta	24.1%	8.5%	67.5%
72 - Juan Antonio González Mora - MC / JAL, Tonalá	24.0%	8.7%	67.4%
73 - José Ricardo Ortiz Gutiérrez - PAN / GTO, Irapuato	23.8%	9.5%	66.7%
74 - Alma Marina Vitela Rodríguez - Morena / DGO, Gómez Palacio	21.3%	13.9%	64.8%
75 - Francisco Antonio Villalobos - Morena / MOR, Cuernavaca	20.7%	11.4%	67.9%
76 - Claudia Rivera Vivanco - Morena / PUE, Puebla	20.7%	3.7%	75.6%
77 - Roberto de los Santos Vázquez - UDC / COAH, Acuña	20.4%	15.9%	63.7%
78 - Adela Román Ocampo (licencia) - Morena / GRO, Acapulco De Juárez	19.5%	8.5%	72.0%
79 - María Elena Limón García - MC / JAL, San Pedro Tlaquepaque	18.9%	13.9%	67.3%
80 - Pedro Hipólito Rodríguez Herrero - Morena / VER, Xalapa	18.6%	6.7%	74.6%
81 - Vidal Llerenas Morales - Morena / CDMX, Azcapotzalco	18.3%	12.0%	69.7%
82 - Juan Hugo de la Rosa García - PRD / EDOMEX, Nezahualcóyotl	17.5%	15.3%	67.1%
83 - Otoniel Segovia Martínez - Morena / QROO, Othón P. Blanco	17.5%	15.5%	67.0%
84 - Jesús Armida Castro Guzmán (licencia) - Morena / BCS, Los Cabos	17.3%	14.5%	68.2%
85 - Héctor Germán René López Santillana - PAN / GTO, León	17.3%	9.0%	73.7%
86 - Jorge Alejandro Salum del Palacio - PAN / DGO, Durango	16.9%	7.5%	75.6%
87 - Francisco Javier Castellón Fonseca - PRD / NAY, Tepic	15.6%	12.6%	71.8%
88 - Oswaldo García Jarquín - Morena / OAX, Oaxaca De Juárez	14.8%	7.4%	77.8%
89 - Sergio Pablo Mariscal Alvarado - Morena / SON, Cajeme	13.8%	4.4%	81.8%
90 - Patricia Elisa Durán Reveles - Morena / EDOMEX, Naucalpan De Juárez	13.3%	6.5%	80.2%
91 - Raymundo Martínez Vite - Morena / CDMX, Tláhuac	12.1%	8.7%	79.2%
92 - Rubén Gregorio Muñoz Álvarez (licencia) - Morena / BCS, La Paz	11.7%	25.1%	63.2%
93 - Layda Sansores San Román (licencia) - Morena / CDMX, Álvaro Obregón	10.7%	11.6%	77.7%
94 - Ricardo Nuñez Ayala - Morena / EDOMEX, Cuautitlan Izcalli	9.7%	13.5%	76.8%
95 - Elvira Paniagua Rodríguez - PAN / GTO, Celaya	9.2%	5.5%	85.4%
96 - Evaristo Hernández Cruz - Morena / TAB, Centro	8.9%	8.5%	82.5%
97 - Manuel Negrete - PRD / CDMX, Coyoacán	8.6%	17.1%	74.3%
98 - Patricia Elena Aceves Pastrana - Morena / CDMX, Tlalpan	8.6%	11.5%	80.0%
99 - Darwin Renan Eslava Gamiño - Morena / EDOMEX, Coacalco De Berriozábal	7.4%	10.5%	82.1%
100 - Leticia Lopez Landero - PAN / VER, Córdoba	5.3%	15.9%	78.8%

EN ESTE MES:

¿SU ALCALDE(SA) DICE LA VERDAD O MIENTE?



■ 38.1% DICE LA VERDAD

■ 61.9% MIENTE

1 - Julio César Moreno Rivera - PRD / Venustiano Carranza, CDMX	82.1%	17.9%
2 - Enrique Vargas del Villar - PAN / Huixquilucan, EDOMEX	81.2%	18.8%
3 - Néstor Núñez - Morena / Cuauhtémoc, CDMX	80.7%	19.3%
4 - César Garza Villarreal - PRI / Apodaca, NL	79.2%	20.8%
5 - Humberto Alonso Morelli - PAN / Boca del Río, VER	78.7%	21.3%
6 - Santiago Taboada Cortina - PAN / Benito Juárez, CDMX	76.3%	23.7%
7 - Roberto Sosa Pichardo - PAN / Corregidora, QRO	74.9%	25.1%
8 - Romeo Morales Esponda - PRI / Cuauhtémoc, CHIH	73.3%	26.7%
9 - Miguel Bernardo Treviño de Hoyos - IND / San Pedro Garza García, NL	70.8%	29.2%
10 - Paul Arce Ontiveros (interino) - PAN / Campeche, CAM	69.2%	30.8%
11 - Jesús Antonio Nader Nasrallah - PAN / Tampico, TAM	68.0%	32.0%
12 - Adrián de la Garza (licencia) - PRI / Monterrey, NL	66.2%	33.8%
13 - Ulises Mejía Haro - Morena / Zacatecas, ZAC	65.9%	34.1%
14 - Clara Brugada Molina - Morena / Iztapalapa, CDMX	61.9%	38.1%
15 - Lorena Méndez Denis - Morena / Comalcalco, TAB	59.9%	40.1%
16 - Jesús Pablo Lemus Navarro - MC / Zapopan, JAL	59.1%	40.9%
17 - Luis Guillermo Benítez Torres - Morena / Mazatlán, SIN	58.6%	41.4%
18 - Sergio Baños Rubio - PRI / Pachuca De Soto, HID	57.8%	42.2%
19 - José Octavio Rivero Villaseñor - MC / Milpa Alta, CDMX	57.0%	43.0%
20 - Julio César Chávez Padilla - Morena / Guadalupe, ZAC	56.9%	43.1%
21 - Adrián Oseguera Kernión - Morena / Ciudad Madero, TAM	56.2%	43.8%
22 - Víctor Hugo Romo Guerra - Morena / Miguel Hidalgo, CDMX	54.9%	45.1%
23 - María Eugenia Campos Galván (licencia) - PAN / Chihuahua, CHIH	51.4%	48.6%
24 - Alfredo Paredes López - PAN / Monclova, COAH	51.1%	48.9%
25 - Jorge Zermeño Infante - PAN / Torreón, COAH	50.6%	49.4%
26 - Adrián Rubalcava Suárez - PRI / Cuajimalpa de Morelos, CDMX	50.3%	49.7%
27 - María Aurelia Leal López - Morena / Guasave, SIN	50.1%	49.9%
28 - Saúl Monreal Ávila - Morena / Fresnillo, ZAC	49.4%	50.6%
29 - Armando Ayala Robles (licencia) - Morena / Ensenada, BC	49.0%	51.0%
30 - Pier Angely Camacho Montoya (SUP) - PRI / Salvador Alvarado, SIN	48.9%	51.1%
31 - Luis Arturo González Cruz (licencia) - Morena / Tijuana, BC	48.2%	51.8%
32 - Leoncio Alfonso Morán Sánchez (licencia) - MC / Colima, COL	47.9%	52.1%
33 - María del Pilar Gómez Leal - PAN / Victoria, TAM	47.4%	52.6%
34 - Patricia Ortiz Couturier - Morena / La Magdalena Contreras, CDMX	46.8%	53.2%
35 - Ismael del Toro Castro - MC / Guadalajara, JAL	46.4%	53.6%
36 - Célida Teresa López Cárdenas - Morena / Hermosillo, SON	45.7%	54.3%
37 - Carlos Orsoe Morales Vázquez - Morena / Tuxtla Gutiérrez, CHAS	45.1%	54.9%
38 - Clara Luz Flores Carrales (licencia) - IND / Gral. Escobedo, NL	44.6%	55.4%
39 - Oscar Roman Rosas González - PRI / Carmen, CAM	44.2%	55.8%
40 - Manolo Jiménez Salinas - PRI / Saltillo, COAH	43.9%	56.1%
41 - Raúl Morón Orozco - Morena / Morelia, MICH	43.2%	56.8%
42 - Luis Bernardo Nava Guerrero - PAN / Querétaro, QRO	43.1%	56.9%
43 - Luis Fernando Vilchis Contreras - Morena / Ecatepec De Morelos, EDOMEX	41.0%	59.0%
44 - Renán Barrera Concha - PAN / Mérida, YUC	40.4%	59.6%
45 - Anabel Avalos Zempoalteca - PRI / Tlaxcala, TLAX	39.6%	60.4%
46 - Zeferino Salgado Almaguer - PAN / San Nicolás De Los Garza, NL	39.2%	60.8%
47 - Guillermo Vega Guerrero - PAN / San Juan del Río, QRO	38.2%	61.8%
48 - Jesús Estrada Ferreiro - Morena / Culiacán, SIN	37.2%	62.8%
49 - Rosa Irene Urbina Castañeda - Morena / Tapachula, CHAS	36.1%	63.9%
50 - Fernando Yunes Márquez - PAN / Veracruz, VER	34.7%	65.3%
51 - Héctor Armando Cabada Alvidrez - IND / Juárez, CHIH	34.0%	66.0%
52 - Raciél Pérez Cruz - Morena / Tlalnepantla De Baz, EDOMEX	33.9%	66.1%
53 - Víctor Carranza Rosaldo - Morena / Coatzacoalcos, VER	33.9%	66.1%
54 - Mario Alberto López Hernández - Morena / Matamoros, TAM	33.7%	66.3%
55 - María Teresa Jiménez Esquivel - PAN / Aguascalientes, AGS	33.6%	66.4%
56 - Óscar Enrique Rivas Cuéllar - PAN / Nuevo Laredo, TAM	33.5%	66.5%
57 - Mario Alejandro Navarro Saldaña - PAN / Guanajuato, GTO	33.5%	66.5%
58 - Marina del Pilar Ávila Olmeda (licencia) - Morena / Mexicali, BC	32.1%	67.9%
59 - Maki Esther Ortiz Domínguez - PAN / Reynosa, TAM	32.1%	67.9%
60 - Mara Lezama Espinosa - Morena / Benito Juárez, QROO	31.7%	68.3%
61 - Francisco Chiguil Figueroa - Morena / Gustavo A. Madero, CDMX	31.3%	68.7%
62 - Manuel Guillermo Chapman Moreno - Morena / Ahome, SIN	30.9%	69.1%
63 - José Carlos Acosta Ruiz - Morena / Xochimilco, CDMX	29.1%	70.9%
64 - Raúl Armando Quintero Martínez - Morena / Iztacalco, CDMX	28.6%	71.4%
65 - Alfredo Lujambio (interino) - PAN / San Luis Potosí, SLP	27.8%	72.2%
66 - Arturo Dávalos Peña - MC / Puerto Vallarta, JAL	27.7%	72.3%
67 - Juan Rodolfo Sánchez Gómez - Morena / Toluca, EDOMEX	27.6%	72.4%
68 - Alma Laura Amparán - PAN / Altamira, TAM	27.3%	72.7%
69 - Cristina Díaz Salazar - PRI / Guadalupe, NL	27.2%	72.8%
70 - Juan Antonio González Mora - MC / Tonalá, JAL	26.3%	73.7%
71 - Alma Marina Vitela Rodríguez - Morena / Gómez Palacio, DGO	25.9%	74.1%
72 - Armando Navarrete López - Morena / Nicolás Romero, EDOMEX	25.3%	74.7%
73 - Antonio Gaspar Beltran - PRD / Chilpancingo De Los Bravo, GRO	24.6%	75.4%
74 - José Ricardo Ortiz Gutiérrez - PAN / Irapuato, GTO	24.6%	75.4%
75 - Roberto de los Santos Vázquez - UDC / Acuña, COAH	22.6%	77.4%
76 - Francisco Antonio Villalobos - Morena / Cuernavaca, MOR	22.3%	77.7%
77 - Vidal Llerenas Morales - Morena / Azcapotzalco, CDMX	22.2%	77.8%
78 - Adela Román Ocampo (licencia) - Morena / Acapulco De Juárez, GRO	21.8%	78.2%
79 - Héctor Germán René López Santillana - PAN / León, GTO	21.1%	78.9%
80 - Claudia Rivera Vivanco - Morena / Puebla, PUE	20.7%	79.3%
81 - Jesús Armida Castro Guzmán (licencia) - Morena / Los Cabos, BCS	20.3%	79.7%
82 - Pedro Hipólito Rodríguez Herrero - Morena / Xalapa, VER	20.2%	79.8%
83 - Juan Hugo de la Rosa García - PRD / Nezahualcóyotl, EDOMEX	20.1%	79.9%
84 - Francisco Javier Castellón Fonseca - PRD / Tepic, NAY	19.7%	80.3%
85 - María Elena Limón García - MC / San Pedro Tlaquepaque, JAL	18.6%	81.4%
86 - Otoniel Segovia Martínez - Morena / Othón P. Blanco, QROO	18.6%	81.4%
87 - Jorge Alejandro Salum del Palacio - PAN / Durango, DGO	18.2%	81.8%
88 - Rubén Gregorio Muñoz Álvarez (licencia) - Morena / La Paz, BCS	16.6%	83.4%
89 - Oswaldo García Jarquín - Morena / Oaxaca De Juárez, OAX	14.8%	85.2%
90 - Patricia Elisa Durán Reveles - Morena / Naucalpan De Juárez, EDOMEX	14.5%	85.5%
91 - Sergio Pablo Mariscal Alvarado - Morena / Cajeme, SON	14.2%	85.8%
92 - Raymundo Martínez Vite - Morena / Tláhuac, CDMX	14.2%	85.8%
93 - Ricardo Nuñez Ayala - Morena / Cuautitlan Izcalli, EDOMEX	12.1%	87.9%
94 - Manuel Negrete - PRD / Coyoacán, CDMX	11.8%	88.2%
95 - Layda Sansores San Román (licencia) - Morena / Álvaro Obregón, CDMX	11.4%	88.6%
96 - Evaristo Hernández Cruz - Morena / Centro, TAB	10.8%	89.2%
97 - Elvira Paniagua Rodríguez - PAN / Celaya, GTO	10.2%	89.8%
98 - Patricia Elena Aceves Pastrana - Morena / Tlalpan, CDMX	9.0%	91.0%
99 - Darwin Renan Eslava Gamiño - Morena / Coacalco De Berriozábal, EDOMEX	8.4%	91.6%
100 - Leticia Lopez Landero - PAN / Córdoba, VER	6.7%	93.3%

El presente documento es propiedad de Arias Consultores, no se permite su publicación total o parcial salvo previa autorización expresa del propietario, en caso de referenciar los resultados presentados es necesario citar a la presente casa encuestadora.

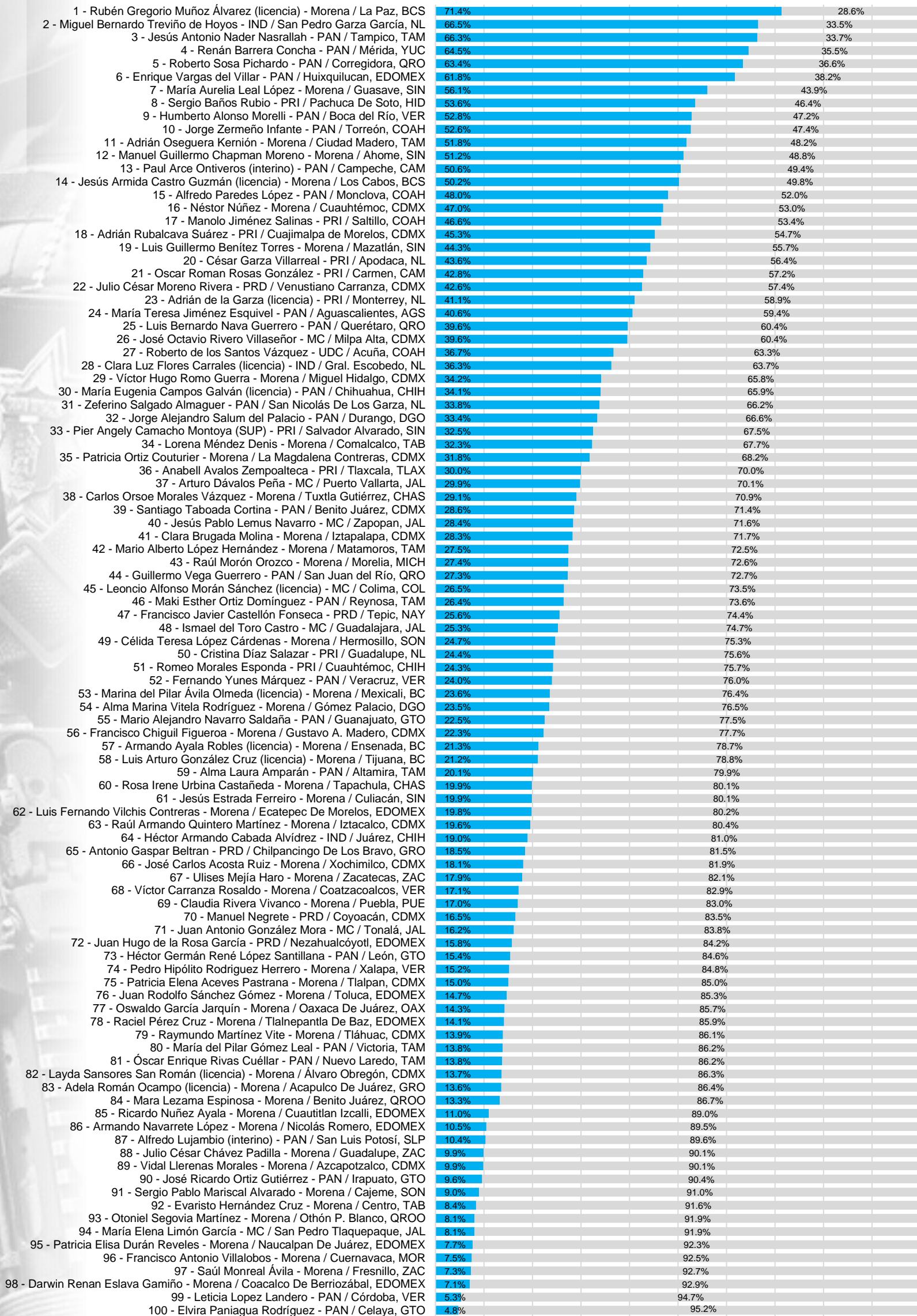


EN ESTE MES:

¿CÓMO SE SIENTE  
VIVIENDO EN SU  
MUNICIPIO?

■ 27.9% SEGURO

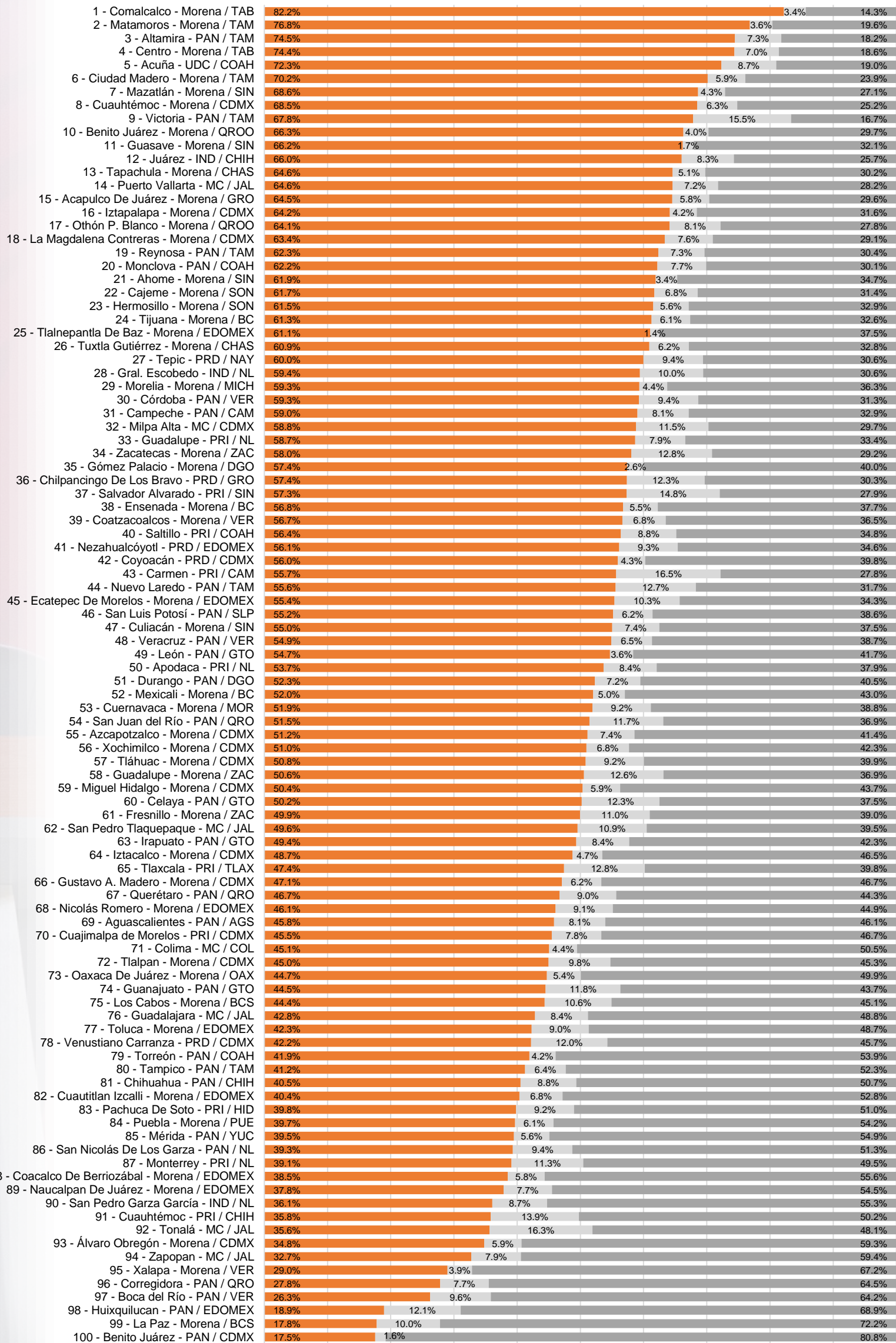
■ 72.1% INSEGURO



El presente documento es propiedad de Arias Consultores, no se permite su publicación total o parcial salvo previa autorización expresa del propietario, en caso de referenciar los resultados presentados es necesario citar a la presente casa encuestadora.

EN ESTE MES:

¿CÓMO CALIFICA EL DESEMPEÑO DEL PRESIDENTE?



52.6% APRUEBA  
9.0% INDIFERENTE  
38.4% DESAPRUEBA



32.1%



MORENA



41.5%



PAN



48.7%



PRI



30.9%



PRD



38.8%



MC



20.4%



UDC

47.2%



IND

## ALCALDES MORENA - 32.1%

Lugar	Entidad	Municipio	Alcalde	Valor
1	CDMX	Cuauhtémoc	Néstor Núñez	77.0%
2	ZAC	Zacatecas	Ulises Mejía Haro	63.3%
3	CDMX	Iztapalapa	Clara Brugada Molina	61.9%
4	TAB	Comalcalco	Lorena Méndez Denis	57.1%
5	SIN	Mazatlán	Luis Guillermo Benítez Torres	56.6%
6	ZAC	Guadalupe	Julio César Chávez Padilla	53.6%
7	TAM	Ciudad Madero	Adrián Oseguera Kernión	51.2%
8	CDMX	Miguel Hidalgo	Víctor Hugo Romo Guerra	51.1%
9	BC	Tijuana	Luis Arturo González Cruz (licencia)	47.3%
10	SIN	Guasave	María Aurelia Leal López	47.2%
11	CHAS	Tuxtla Gutiérrez	Carlos Orsoe Morales Vázquez	46.4%
12	BC	Ensenada	Armando Ayala Robles (licencia)	45.7%
13	SON	Hermosillo	Célica Teresa López Cárdenas	45.7%
14	CDMX	La Magdalena Contreras	Patricia Ortiz Couturier	44.1%
15	ZAC	Fresnillo	Saúl Monreal Ávila	42.5%
16	MICH	Morelia	Raúl Morón Orozco	41.7%
17	EDOMEX	Ecatepec De Morelos	Luis Fernando Vilchis Contreras	41.2%
18	CHAS	Tapachula	Rosa Irene Urbina Castañeda	36.9%
19	TAM	Matamoros	Mario Alberto López Hernández	34.6%
20	VER	Coatzacoalcos	Víctor Carranza Rosaldo	33.3%
21	SIN	Culiacán	Jesús Estrada Ferreiro	33.1%
22	BC	Mexicali	Marina del Pilar Ávila Olmeda (licencia)	32.9%
23	SIN	Ahome	Manuel Guillermo Chapman Moreno	32.8%
24	EDOMEX	Tlalnepantla De Baz	Raciel Pérez Cruz	31.7%
25	CDMX	Gustavo A. Madero	Francisco Chiguil Figueroa	31.0%
26	QROO	Benito Juárez	Mara Lezama Espinosa	29.2%
27	EDOMEX	Toluca	Juan Rodolfo Sánchez Gómez	27.9%
28	CDMX	Xochimilco	José Carlos Acosta Ruiz	27.5%
29	CDMX	Iztacalco	Raúl Armando Quintero Martínez	25.1%
30	EDOMEX	Nicolás Romero	Armando Navarrete López	25.0%
31	DGO	Gómez Palacio	Alma Marina Vitela Rodríguez	21.3%
32	MOR	Cuernavaca	Francisco Antonio Villalobos	20.7%
33	PUE	Puebla	Claudia Rivera Vivanco	20.7%
34	GRO	Acapulco De Juárez	Adela Román Ocampo (licencia)	19.5%
35	VER	Xalapa	Pedro Hipólito Rodríguez Herrero	18.6%
36	CDMX	Azcapotzalco	Vidal Llerenas Morales	18.3%
37	QROO	Othón P. Blanco	Otoniel Segovia Martínez	17.5%
38	BCS	Los Cabos	Jesús Armida Castro Guzmán (licencia)	17.3%
39	OAX	Oaxaca De Juárez	Oswaldo García Jarquín	14.8%
40	SON	Cajeme	Sergio Pablo Mariscal Alvarado	13.8%
41	EDOMEX	Naucalpan De Juárez	Patricia Elisa Durán Reveles	13.3%
42	CDMX	Tláhuac	Raymundo Martínez Vite	12.1%
43	BCS	La Paz	Rubén Gregorio Muñoz Álvarez (licencia)	11.7%
44	CDMX	Álvaro Obregón	Layda Sansores San Román (licencia)	10.7%
45	EDOMEX	Cuautitlan Izcalli	Ricardo Nuñez Ayala	9.7%
46	TAB	Centro	Evaristo Hernández Cruz	8.9%
47	CDMX	Tlalpan	Patricia Elena Aceves Pastrana	8.6%
48	EDOMEX	Coacalco De Berriozábal	Darwin Renan Eslava Gamiño	7.4%

## ALCALDES PAN - 41.5%

Lugar	Entidad	Municipio	Alcalde	Valor
1	EDOMEX	Huixquilucan	Enrique Vargas del Villar	82.0%
2	QRO	Corregidora	Roberto Sosa Pichardo	75.5%
3	VER	Boca del Río	Humberto Alonso Morelli	74.0%
4	CDMX	Benito Juárez	Santiago Taboada Cortina	70.7%
5	CAM	Campeche	Paul Arce Ontiveros (interino)	69.8%
6	TAM	Tampico	Jesús Antonio Nader Nasrallah	65.8%
7	COAH	Monclova	Alfredo Paredes López	52.9%
8	CHIH	Chihuahua	María Eugenia Campos Galván (licencia)	50.3%
9	COAH	Torreón	Jorge Zermeño Infante	46.9%
10	QRO	Querétaro	Luis Bernardo Nava Guerrero	40.7%
11	YUC	Mérida	Renán Barrera Concha	38.6%
12	TAM	Victoria	María del Pilar Gómez Leal	38.2%
13	TAM	Nuevo Laredo	Óscar Enrique Rivas Cuéllar	37.7%
14	QRO	San Juan del Río	Guillermo Vega Guerrero	37.5%
15	TAM	Altamira	Alma Laura Amparán	34.6%
16	NL	San Nicolás De Los Garza	Zeferino Salgado Almaguer	34.3%
17	AGS	Aguascalientes	María Teresa Jiménez Esquivel	33.6%
18	TAM	Reynosa	Maki Esther Ortiz Domínguez	33.3%
19	GTO	Guanajuato	Mario Alejandro Navarro Saldaña	32.1%
20	VER	Veracruz	Fernando Yunes Márquez	31.9%
21	SLP	San Luis Potosí	Alfredo Lujambio (interino)	26.1%
22	GTO	Irapuato	José Ricardo Ortiz Gutiérrez	23.8%
23	GTO	León	Héctor Germán René López Santillana	17.3%
24	DGO	Durango	Jorge Alejandro Salum del Palacio	16.9%
25	GTO	Celaya	Elvira Paniagua Rodríguez	9.2%
26	VER	Córdoba	Leticia Lopez Landero	5.3%

## ALCALDES PRI - 48.7%

Lugar	Entidad	Municipio	Alcalde	Valor
1	NL	Apodaca	César Garza Villarreal	75.8%
2	CHIH	Cuauhtémoc	Romeo Morales Esponda	66.5%
3	NL	Monterrey	Adrián de la Garza (licencia)	65.5%
4	CDMX	Cuajimalpa de Morelos	Adrián Rubalcava Suárez	50.6%
5	CAM	Carmen	Oscar Roman Rosas González	43.3%
6	SIN	Salvador Alvarado	Pier Angely Camacho Montoya (SUP)	42.1%
7	COAH	Saltillo	Manolo Jiménez Salinas	41.5%
8	TLAX	Tlaxcala	Anabell Avalos Zempoalteca	39.9%
9	HID	Pachuca De Soto	Sergio Baños Rubio	33.7%
10	NL	Guadalupe	Cristina Díaz Salazar	28.0%

## ALCALDES PRD - 30.9%

Lugar	Entidad	Municipio	Alcalde	Valor
1	CDMX	Venustiano Carranza	Julio César Moreno Rivera	84.4%
2	GRO	Chilpancingo De Los Bravo	Antonio Gaspar Beltran	28.2%
3	EDOMEX	Nezahualcóyotl	Juan Hugo de la Rosa García	17.5%
4	NAY	Tepic	Francisco Javier Castellón Fonseca	15.6%
5	CDMX	Coyoacán	Manuel Negrete	8.6%

## ALCALDES MOVIMIENTO CIUDADANO - 38.8%

Lugar	Entidad	Municipio	Alcalde	Valor
1	JAL	Zapopan	Jesús Pablo Lemus Navarro	58.1%
2	CDMX	Milpa Alta	José Octavio Rivero Villaseñor	55.7%
3	COL	Colima	Leoncio Alfonso Morán Sánchez (licencia)	46.0%
4	JAL	Guadalajara	Ismael del Toro Castro	45.2%
5	JAL	Puerto Vallarta	Arturo Dávalos Peña	24.1%
6	JAL	Tonalá	Juan Antonio González Mora	24.0%
7	JAL	San Pedro Tlaquepaque	María Elena Limón García	18.9%

## ALCALDES INDEPENDIENTES & UDC - 37.3%

Lugar	Entidad	Municipio	Alcalde	Valor
1	NL	San Pedro Garza García	Miguel Bernardo Treviño de Hoyos	66.1%
2	NL	Gral. Escobedo	Clara Luz Flores Carrales (licencia)	43.2%
3	CHIH	Juárez	Héctor Armando Cabada Alvidrez	32.4%
4	COAH	Acuña	Roberto de los Santos Vázquez	20.4%