

13 AÑOS DE EXPERIENCIA



# 2024 RUTA PRESIDENCIAL

Presentamos con gusto los resultados de la última encuesta nacional sobre las condiciones de gobierno en México, realizada en las 32 entidades, elaborada por la casa encuestadora **Arias Consultores** y publicada en nuestro medio **Revista32**.

Esperando que la información sea del agrado y satisfacción.

**Luis Octavio Arias Ortiz**  
Director Arias Consultores  
luis.octavio@ariasconsultores.com

# ENCUESTA MENSUAL

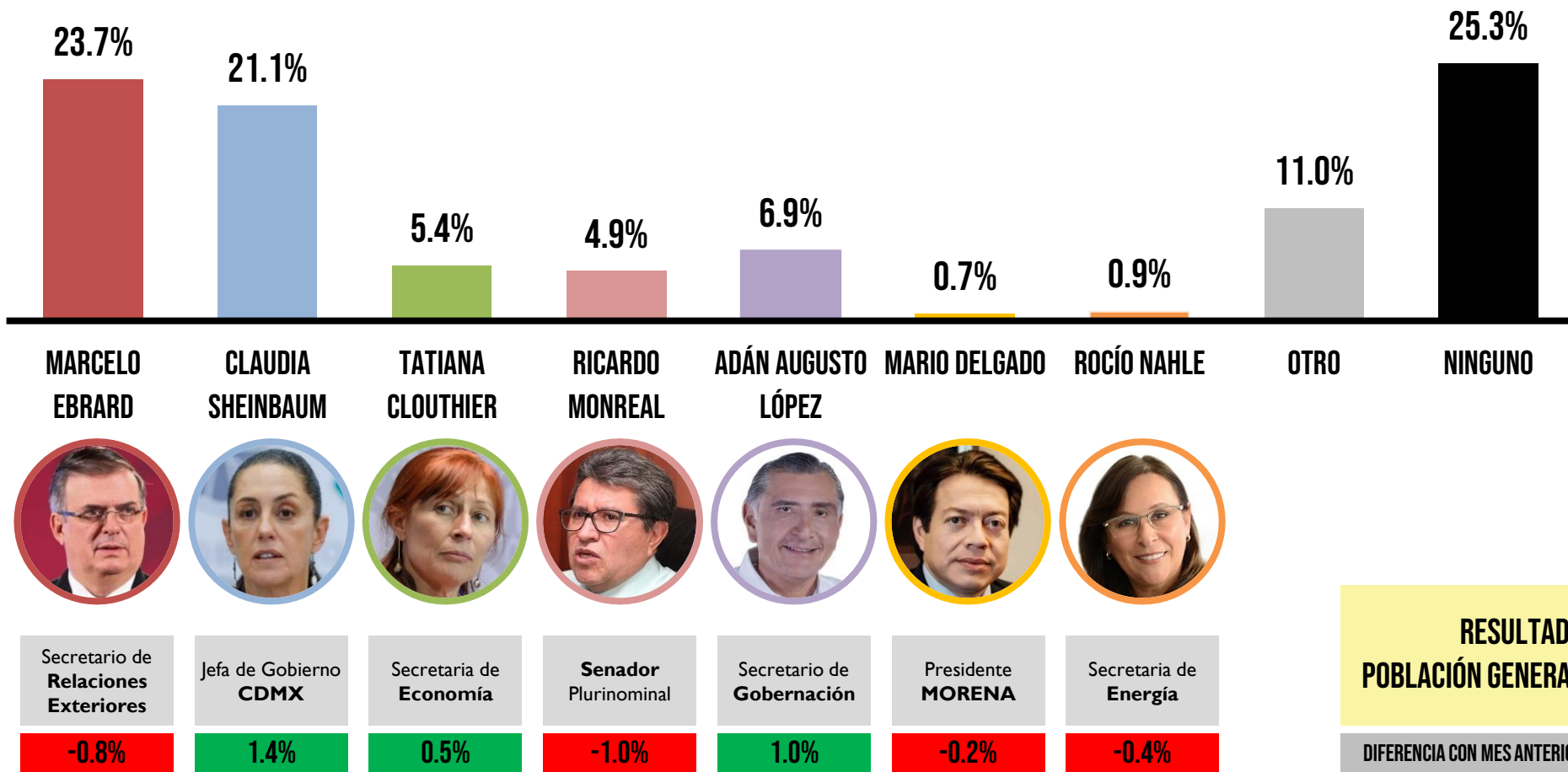
## OCTUBRE 2022

El presente documento es propiedad de Arias Consultores, no se permite su publicación total o parcial salvo previa autorización expresa del propietario, en caso de referenciar los resultados presentados es necesario citar a la presente casa encuestadora.

- A. Objetivo del ejercicio:** Evaluar las condiciones de gobierno de México
- B. Marco Muestral:** Usuarios de Facebook mayores de 18 años que viven en la entidad de NSE indistinto.
- C. Diseño del Marco Muestral:**
- 1. Población objetivo:** ciudadanos con registro de vivir en cada una de las 32 entidades mayores de 18 años, NSE Indistinto
  - 2. Procedimiento de selección de unidades:** Se desarrollan 32 publicaciones publicitada con objetivo de tráfico a la aplicación de encuesta y dirigido a población objetivo con acceso a dispositivos móviles sin acceso permitido por medio de las redes sociales de la casa encuestadora. El presupuesto asignado a cada una de las publicaciones es asignado mediante el peso proporcional de la entidad.
  - 3. Selección de público:** con intereses en medios de comunicación nacionales, líderes de opinión y noticieros tradicionales y digitales.
  - 4. Exclusión del marco muestral:** en seguidores de las páginas Arias Consultores y Revista32
- D. Proceso de estimación de encuesta:** estimación puntual lógica por cada pregunta realizada en la zona de levantamiento por el total de la población encuestada.
- 1. Tamaño de la muestra:** **19,413 encuestas realizadas.**
  - 2. Margen de error:** **+/- 0.7% sobre muestra efectiva en homogeneidad de la población del 50%**
  - 3. Intervalo de confianza:** 95%
  - 4. Periodo del levantamiento:** **Del 29 de octubre al 02 de noviembre del 2022.**
  - 5. Tipo de muestreo:** probabilístico – polietápico
  - 6. Tratamiento de la no-respuesta:** No se excluyó de la muestra las personas que contestaron de forma negativa ante cualquier selección.
  - 7. Rechazo de la encuesta:** El instrumento de captación ocupado para el levantamiento de la muestra es mediante la publicidad estratificada por cada una de las entidades a través del algoritmo probabilístico y de dispersión estandarizada de Facebook, las respuestas obtenidas son efectivas ya que el encuestado decide acceder a la encuesta, sin causar un valor cuantificable de rechazo ya que la presentación es diferente al método de levantamiento de campo donde es posible registrar el rechazo de respuesta del usuario.
- E. Método de recolección de información:**
- 1. Lanzamiento de la encuesta:** publicación publicitada con objetivo de tráfico a la aplicación de encuesta sin acceso permitido por medio de las redes sociales de la casa encuestadora.
  - 2. Instrumento de captación:** publicidad en Facebook de la encuesta dirigida a la población objetivo en cada una de las entidades por medio de un objetivo de tráfico que enlaza directamente a la aplicación de la encuesta.
  - 3. Proceso de encuesta efectiva:** el usuario aleatoriamente seleccionado según los comportamientos digitales (diseño marco muestral) se le es presentado en su muro de Facebook la encuesta **en sólo 1 ocasión** con el fin de participar en la misma, si éste en su caso omite la publicación la encuesta no aparece de nuevo a causa de la falta de interés.
  - 4. Filtro de encuesta primario:** el usuario solo puede contestar con una cuenta activa de Facebook **una sola vez**, se excluyen todas aquellas respuestas derivadas de compartir la encuesta, o direcciones IP duplicadas.
  - 5. Filtro de encuesta secundario:** usuarios con direcciones IP fuera de la zona de levantamiento, accesos fuera del lanzamiento del lanzamiento de la encuesta (no accedieron desde la presentación de su muro).
- F. Solicitante de la encuesta** Director General Arias Consultores – Luis Octavio Arias Ortiz
- G. Patrocinador del estudio realizado** Luis Octavio Arias Ortiz
- H. Responsable del proceso de datos** Julio Omar Arias Ortiz
- I. Software del proceso de datos** Microsoft Excel



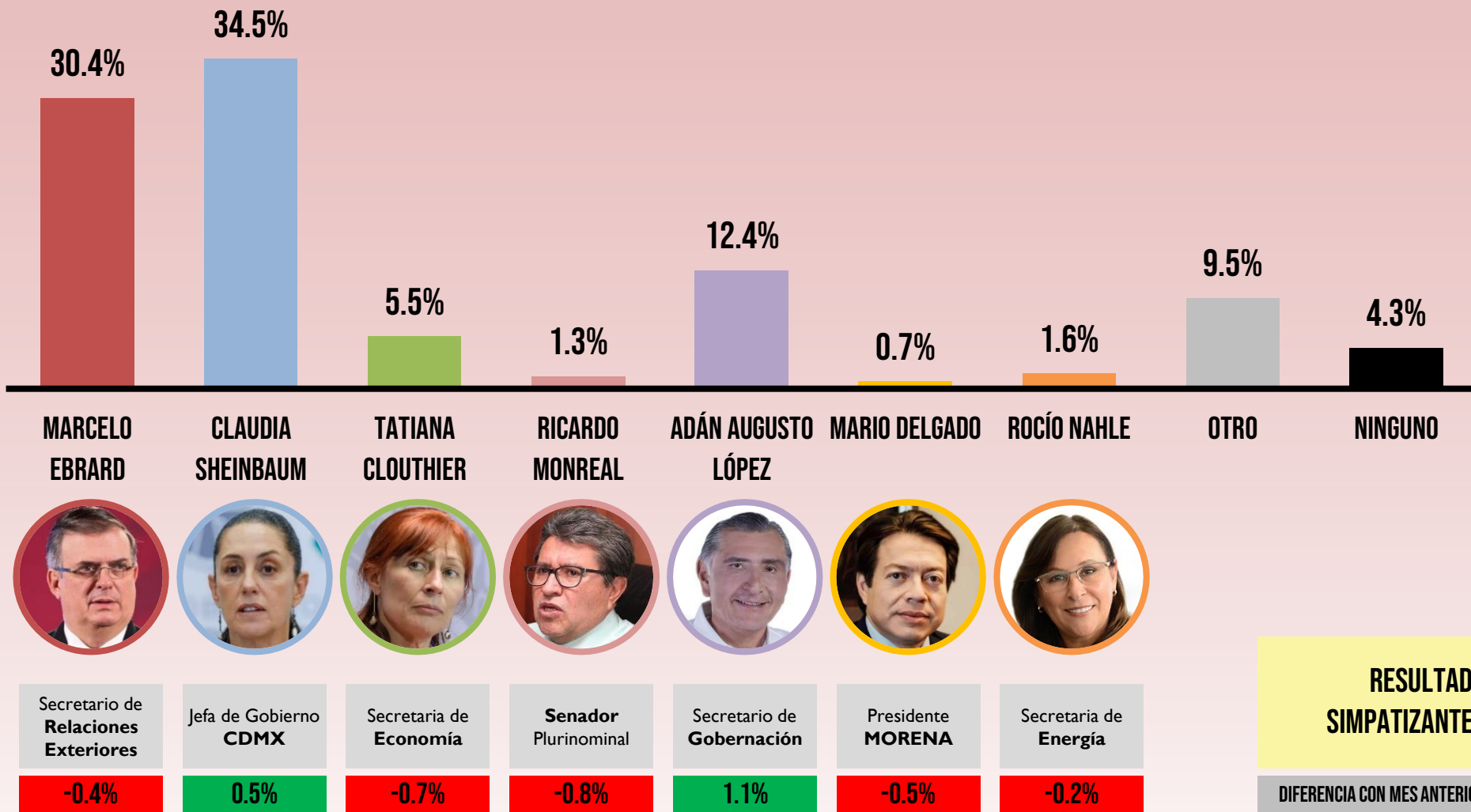
PENSANDO EN LA ELECCIÓN PARA LA **PRESIDENCIA DE MÉXICO** EN EL 2024  
 ¿A QUIÉN PREFIERES EN LA CANDIDATURA DE **MORENA**?



**RESULTADO POBLACIÓN GENERAL**  
 DIFERENCIA CON MES ANTERIOR



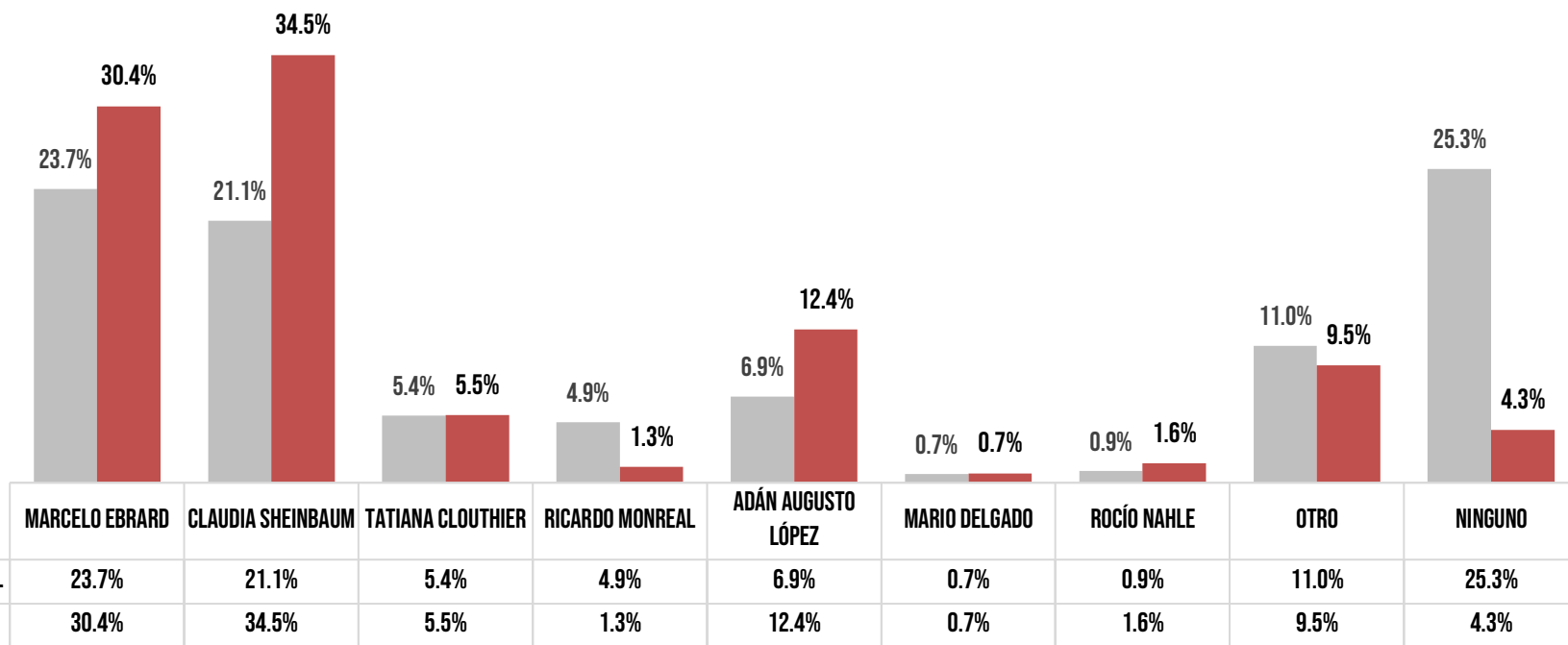
PENSANDO EN LA ELECCIÓN PARA LA PRESIDENCIA DE MÉXICO EN EL 2024  
 ¿A QUIÉN PREFIERES EN LA CANDIDATURA DE **MORENA**?



**RESULTADO SIMPATIZANTES**  
 DIFERENCIA CON MES ANTERIOR



# PENSANDO EN LA ELECCIÓN PARA LA PRESIDENCIA DE MÉXICO EN EL 2024 ¿A QUIÉN PREFIERES EN LA CANDIDATURA DE **MORENA**?



Secretario de Relaciones Exteriores



Jefa de Gobierno CDMX



Secretaria de Economía



Senador Plurinominal



Secretario de Gobernación



Presidente MORENA



Secretaria de Energía

**COMPARATIVA  
POBLACIÓN GENERAL  
Y SIMPATIZANTES**



## PENSANDO EN LA ELECCIÓN PARA LA PRESIDENCIA DE MÉXICO EN EL 2024 ¿A QUIÉN PREFIERES EN LA CANDIDATURA DE MORENA?

### RESULTADO POBLACIÓN GENERAL POR ENTIDAD



23.7% MARCELO EBRARD



21.1% CLAUDIA SHEINBAUM




5.4% TATIANA CLOUTHIER



4.9% RICARDO MONREAL



6.9% ADÁN AUGUSTO LÓPEZ



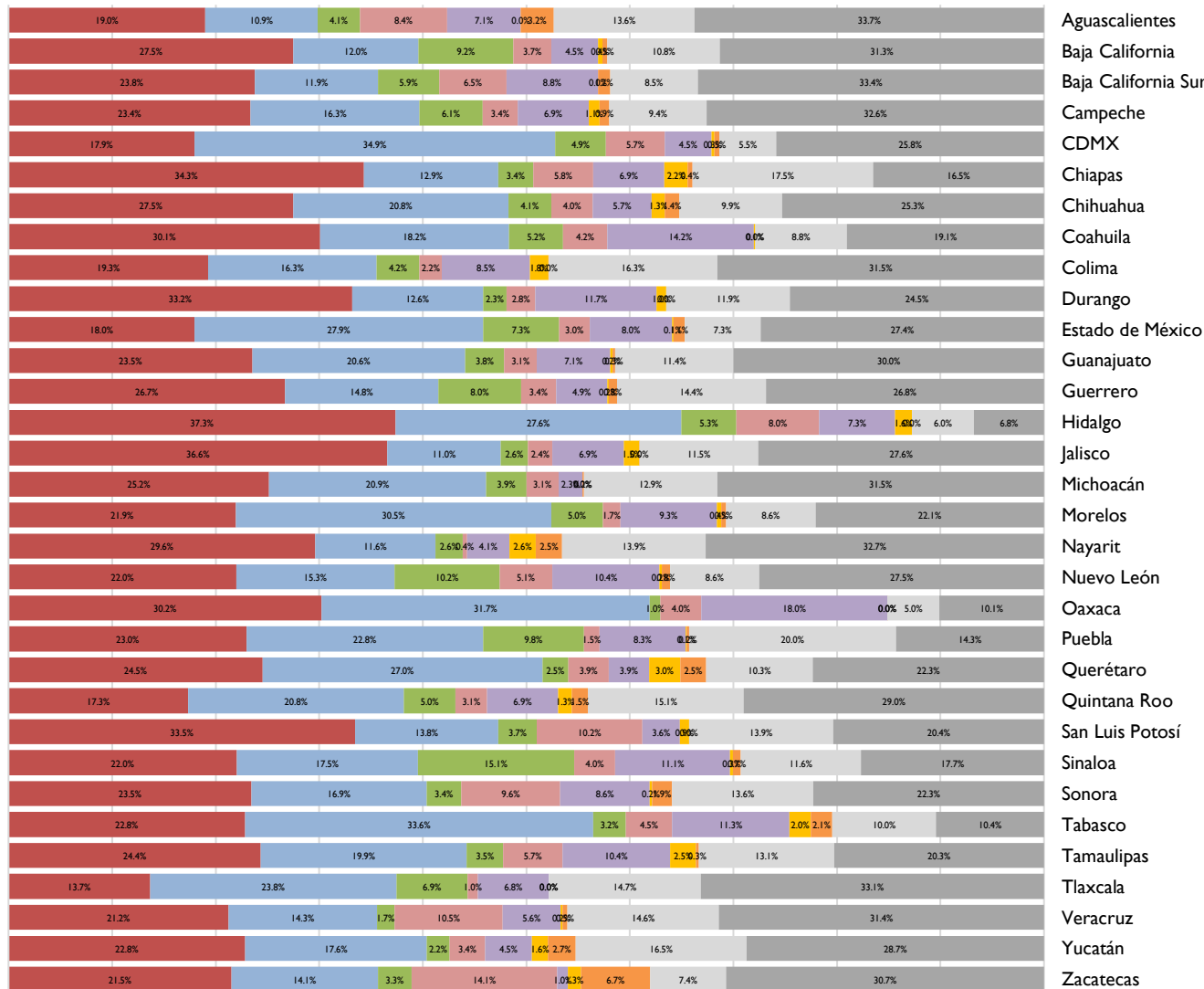
0.7% MARIO DELGADO



0.9% ROCÍO NAHLE

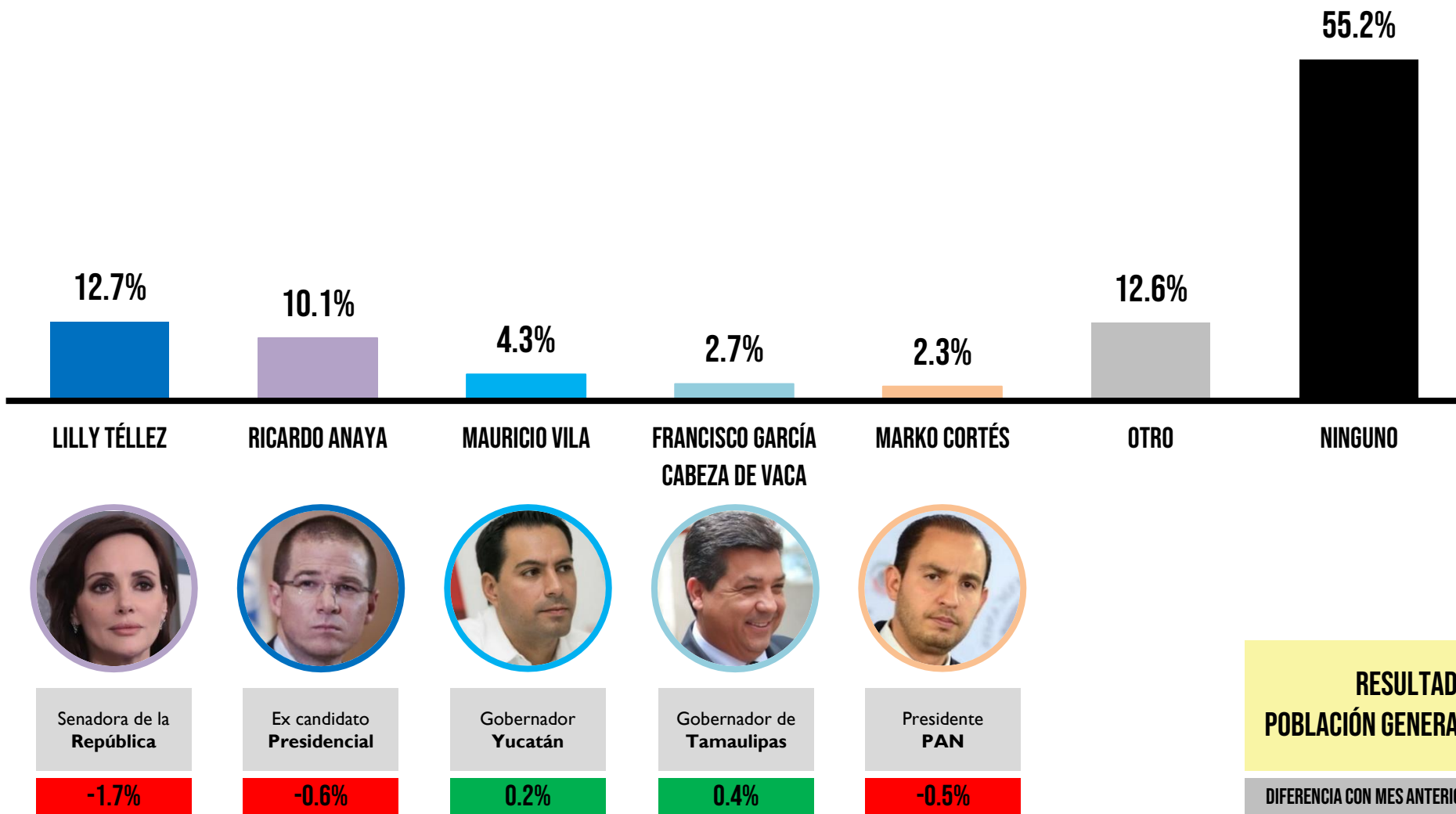
11.0% OTRO

25.3% NINGUNO





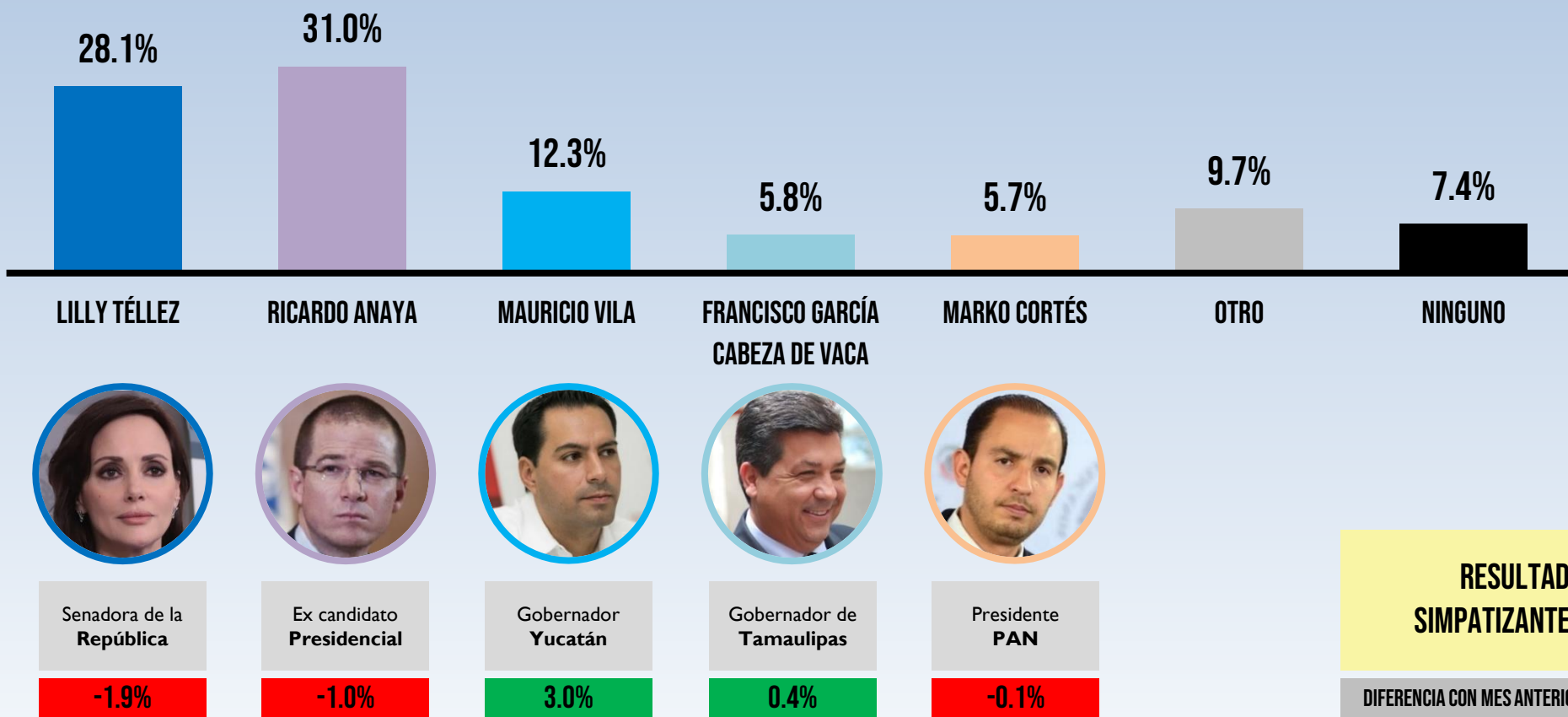
PENSANDO EN LA ELECCIÓN PARA LA **PRESIDENCIA DE MÉXICO EN EL 2024**  
 ¿A QUIÉN PREFIERES EN LA CANDIDATURA DEL **PAN**?



**RESULTADO POBLACIÓN GENERAL**  
 DIFERENCIA CON MES ANTERIOR



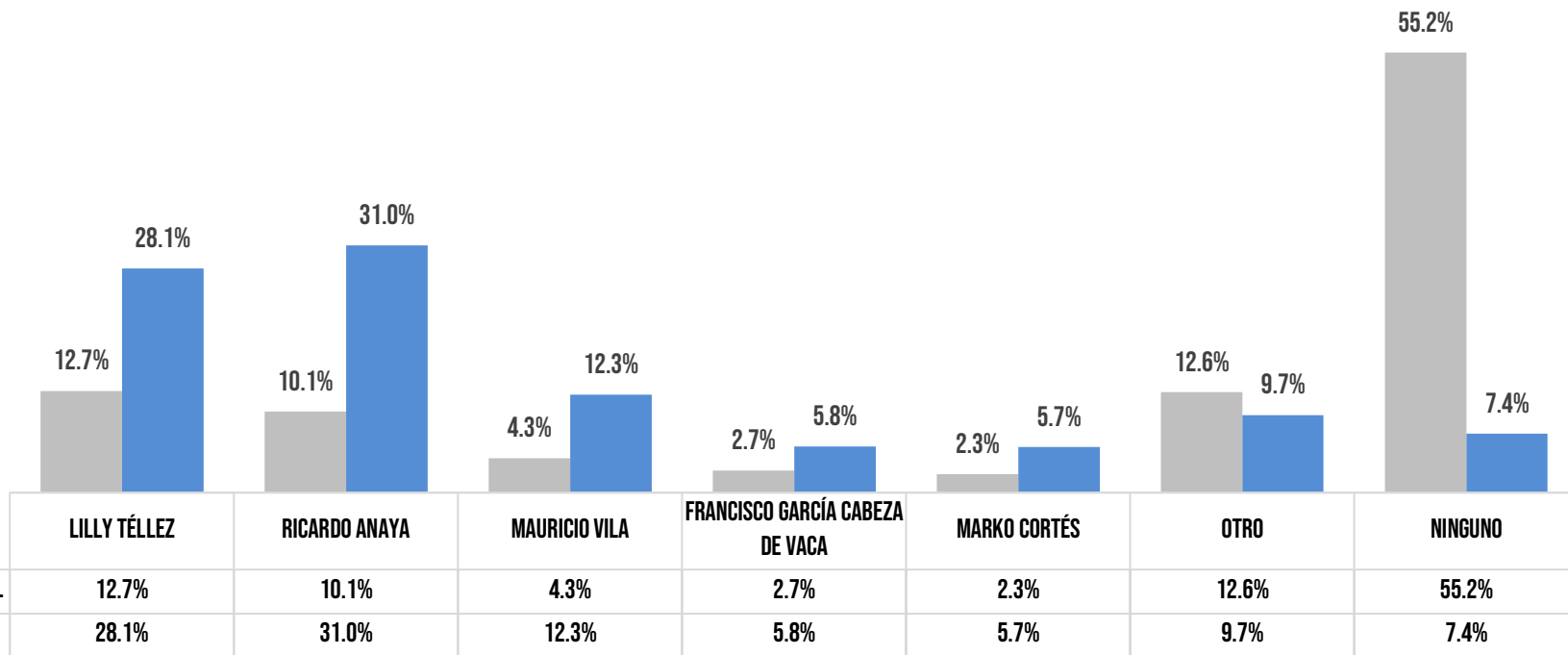
## PENSANDO EN LA ELECCIÓN PARA LA PRESIDENCIA DE MÉXICO EN EL 2024 ¿A QUIÉN PREFIERES EN LA CANDIDATURA DEL PAN?







# PENSANDO EN LA ELECCIÓN PARA LA PRESIDENCIA DE MÉXICO EN EL 2024 ¿A QUIÉN PREFIERES EN LA CANDIDATURA DEL PAN?



Senadora de la República



Ex candidato Presidencial



Gobernador Yucatán



Gobernador de Tamaulipas



Presidente PAN

**COMPARATIVA  
POBLACIÓN GENERAL  
Y SIMPATIZANTES**



## PENSANDO EN LA ELECCIÓN PARA LA PRESIDENCIA DE MÉXICO EN EL 2024 ¿A QUIÉN PREFIERES EN LA CANDIDATURA DEL PAN?

**RESULTADO  
POBLACIÓN GENERAL  
POR ENTIDAD**



12.7% LILLY TÉLLEZ



10.1% RICARDO ANAYA



4.3% MAURICIO VILA



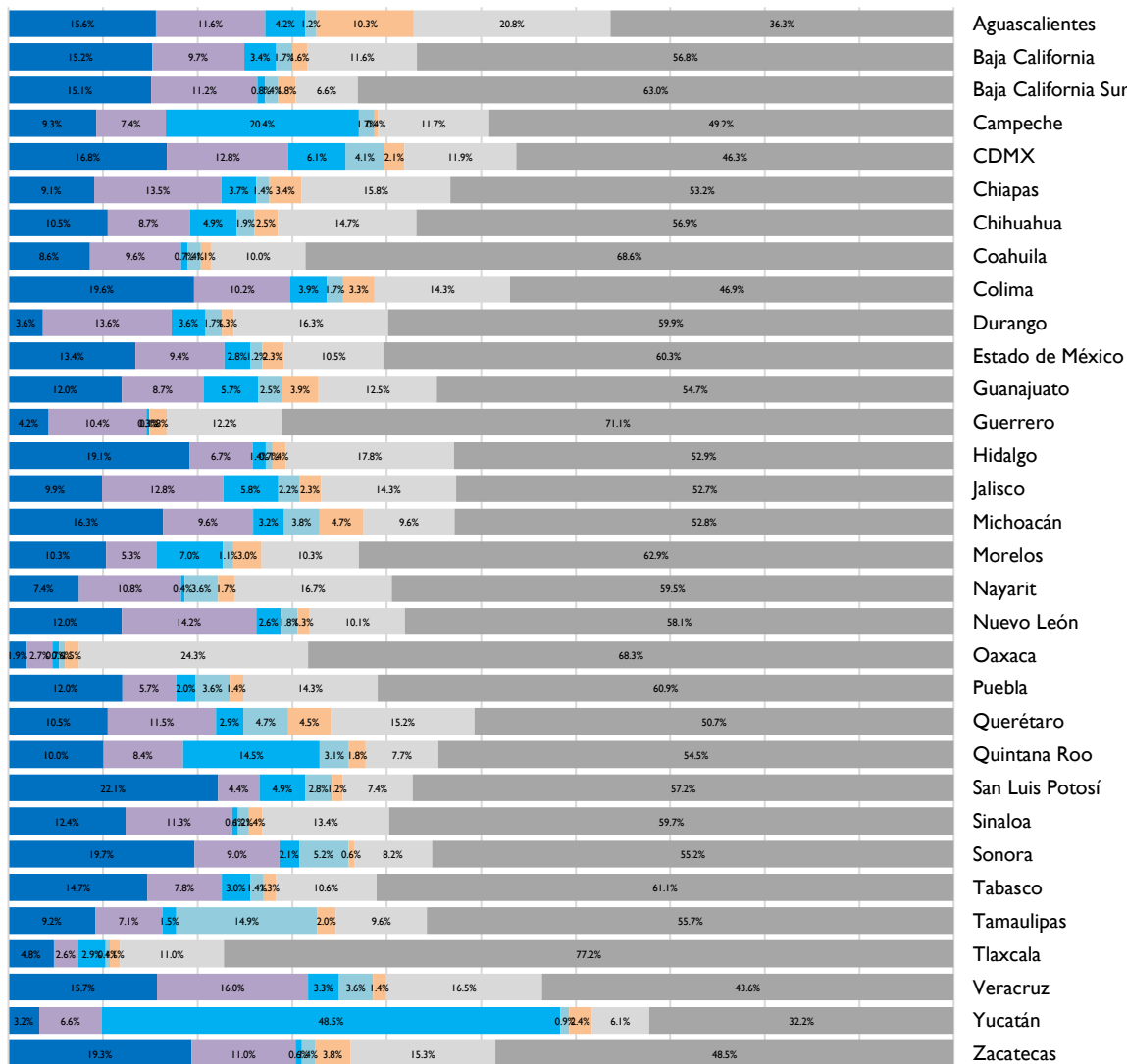
2.7% FRANCISCO GARCÍA CABEZA DE VACA



2.3% MARKO CORTÉS

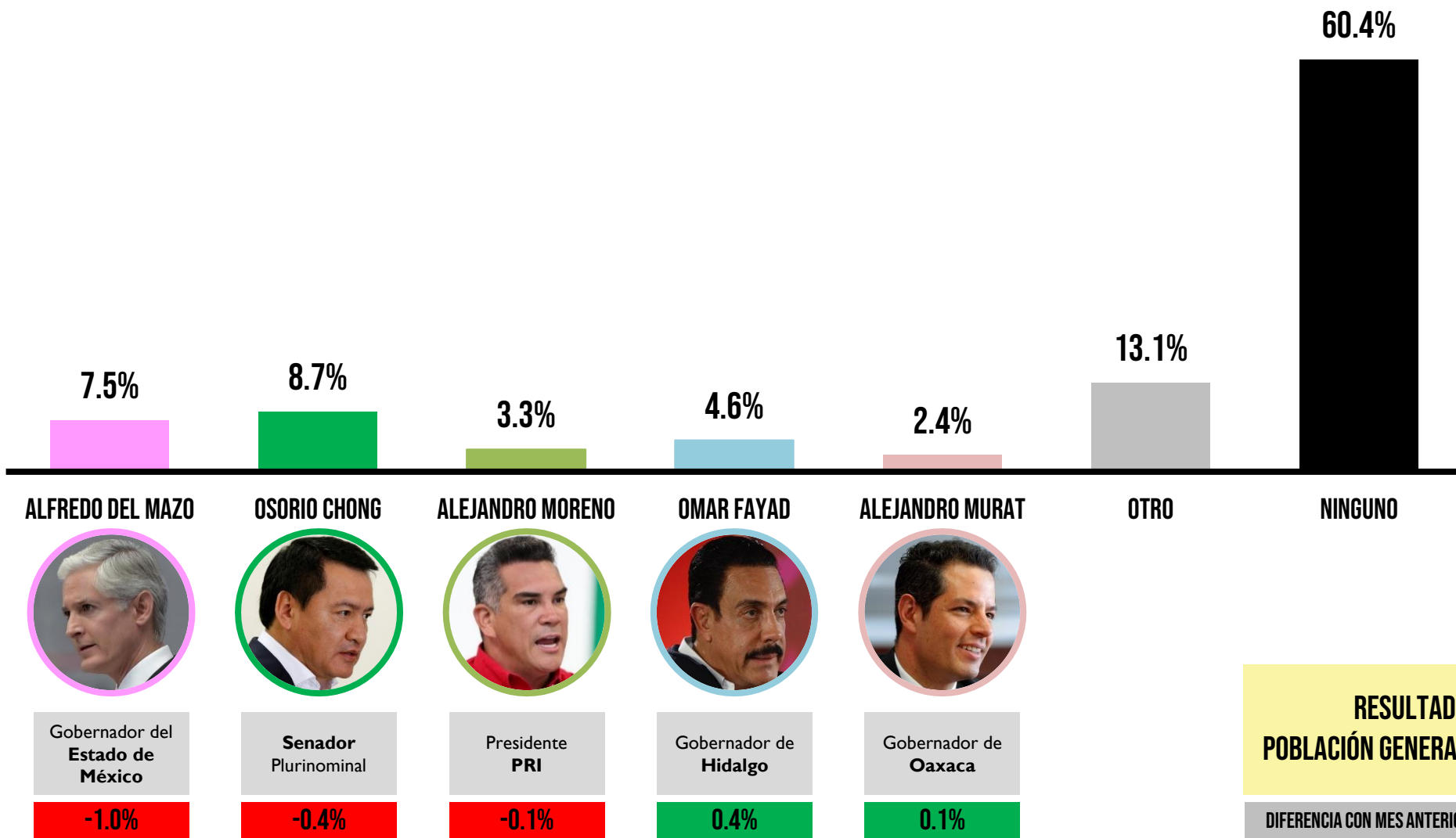
12.6% OTRO

55.2% NINGUNO



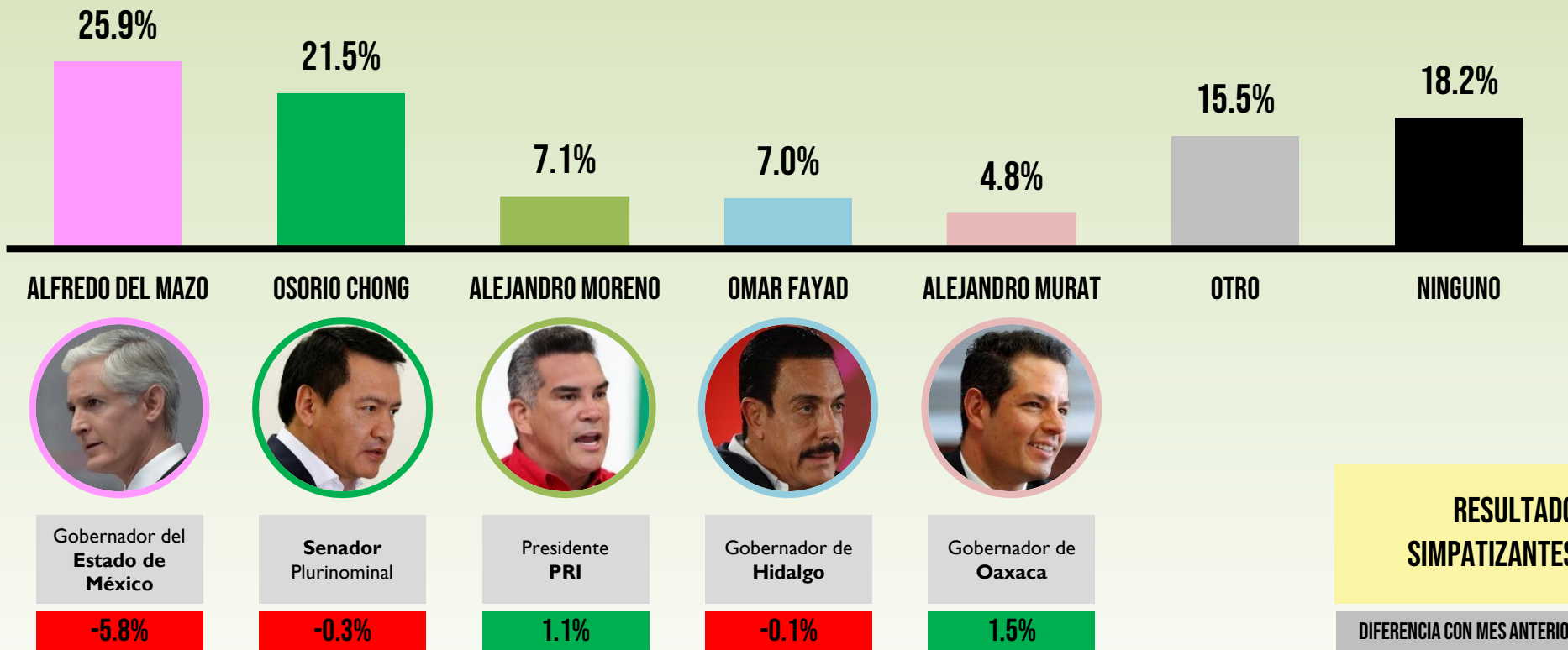


PENSANDO EN LA ELECCIÓN PARA LA **PRESIDENCIA DE MÉXICO** EN EL 2024  
 ¿A QUIÉN PREFIERES EN LA CANDIDATURA DEL **PRI**?





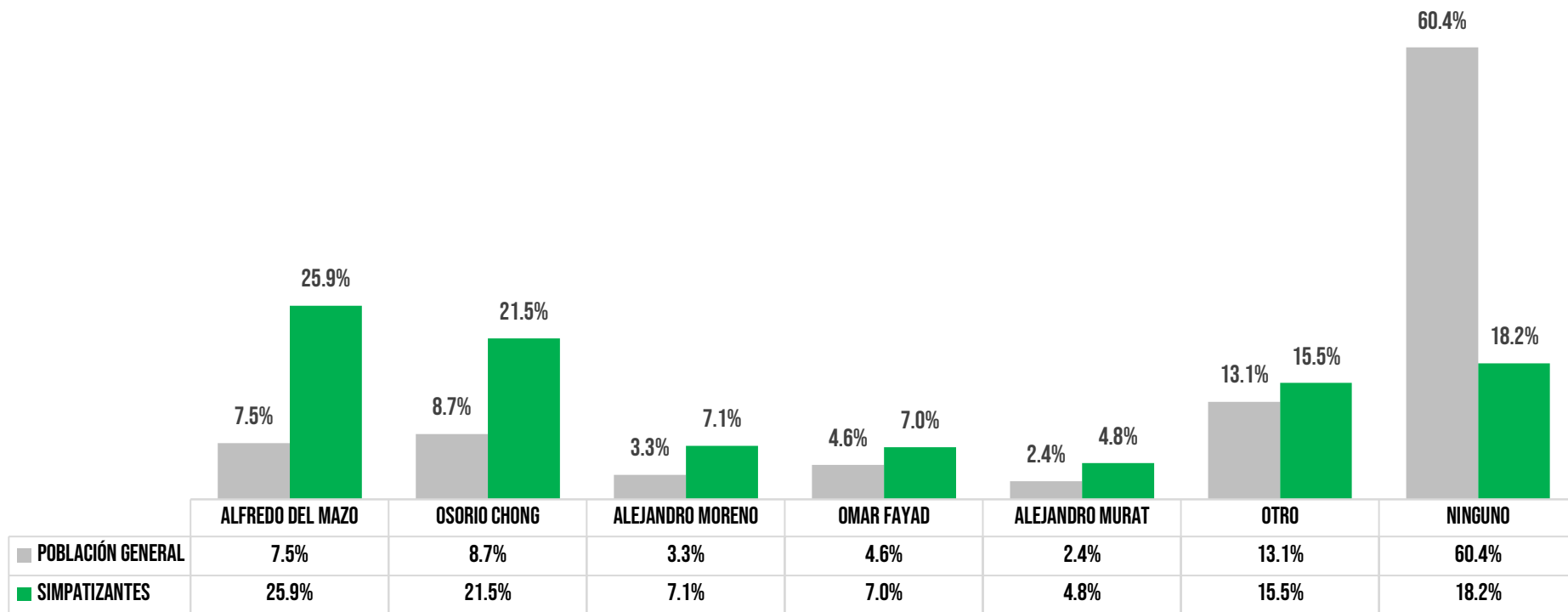
PENSANDO EN LA ELECCIÓN PARA LA **PRESIDENCIA DE MÉXICO** EN EL 2024  
 ¿A QUIÉN PREFIERES EN LA CANDIDATURA DEL **PRI**?



**RESULTADO SIMPATIZANTES**  
 DIFERENCIA CON MES ANTERIOR



PENSANDO EN LA ELECCIÓN PARA LA **PRESIDENCIA DE MÉXICO EN EL 2024**  
 ¿A QUIÉN PREFIERES EN LA CANDIDATURA DEL **PRI**?



Gobernador del Estado de México



Senador Plurinominal



Presidente PRI



Gobernador de Hidalgo



Gobernador de Oaxaca

**COMPARATIVA  
 POBLACIÓN GENERAL  
 Y SIMPATIZANTES**



## PENSANDO EN LA ELECCIÓN PARA LA PRESIDENCIA DE MÉXICO EN EL 2024 ¿A QUIÉN PREFIERES EN LA CANDIDATURA DEL PRI?

**RESULTADO  
POBLACIÓN GENERAL  
POR ENTIDAD**



7.5% ALFREDO DEL MAZO



8.7% OSORIO CHONG



3.3% ALEJANDRO MORENO



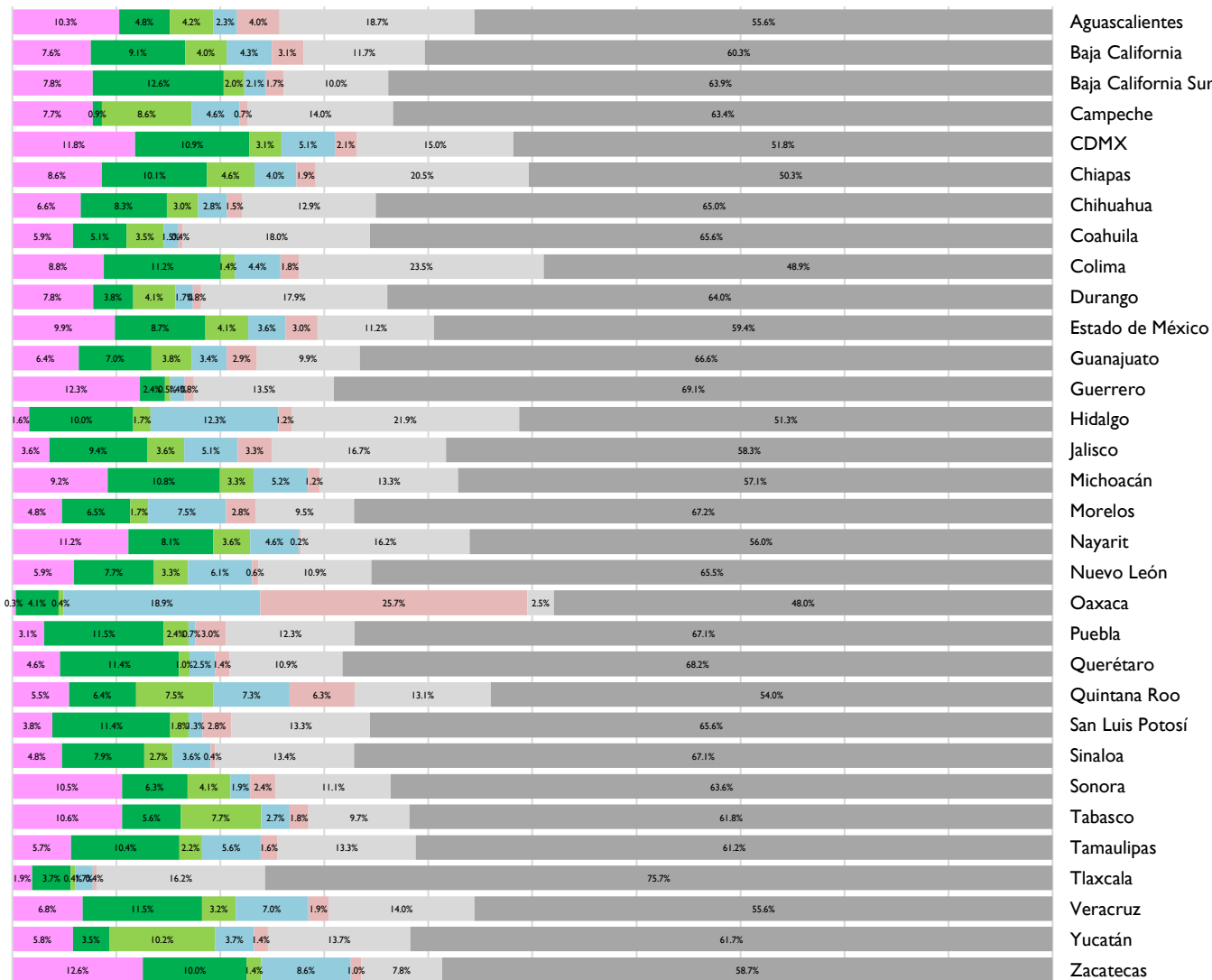
4.6% OMAR FAYAD



2.4% ALEJANDRO MURAT

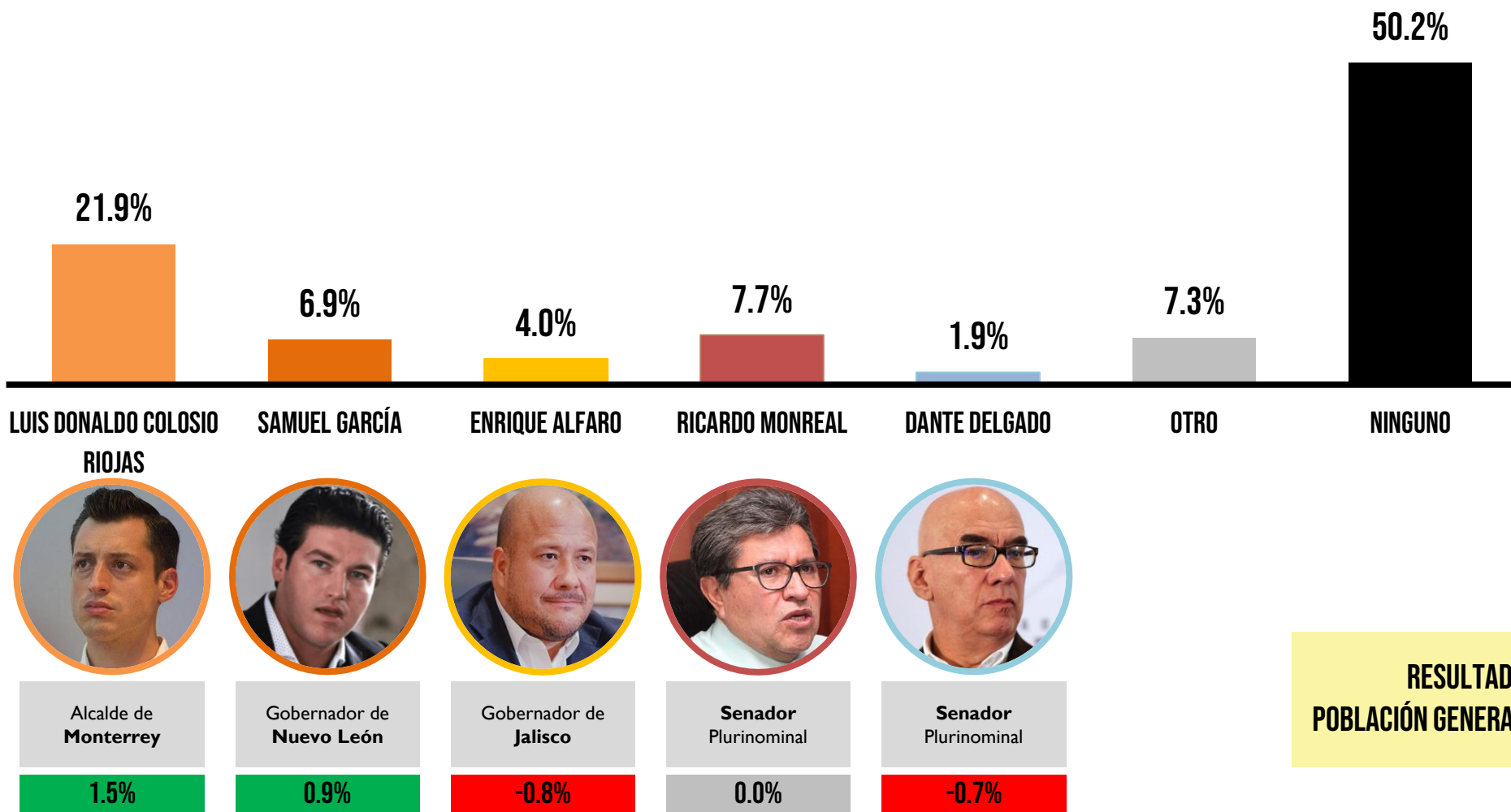
13.1% OTRO

60.4% NINGUNO





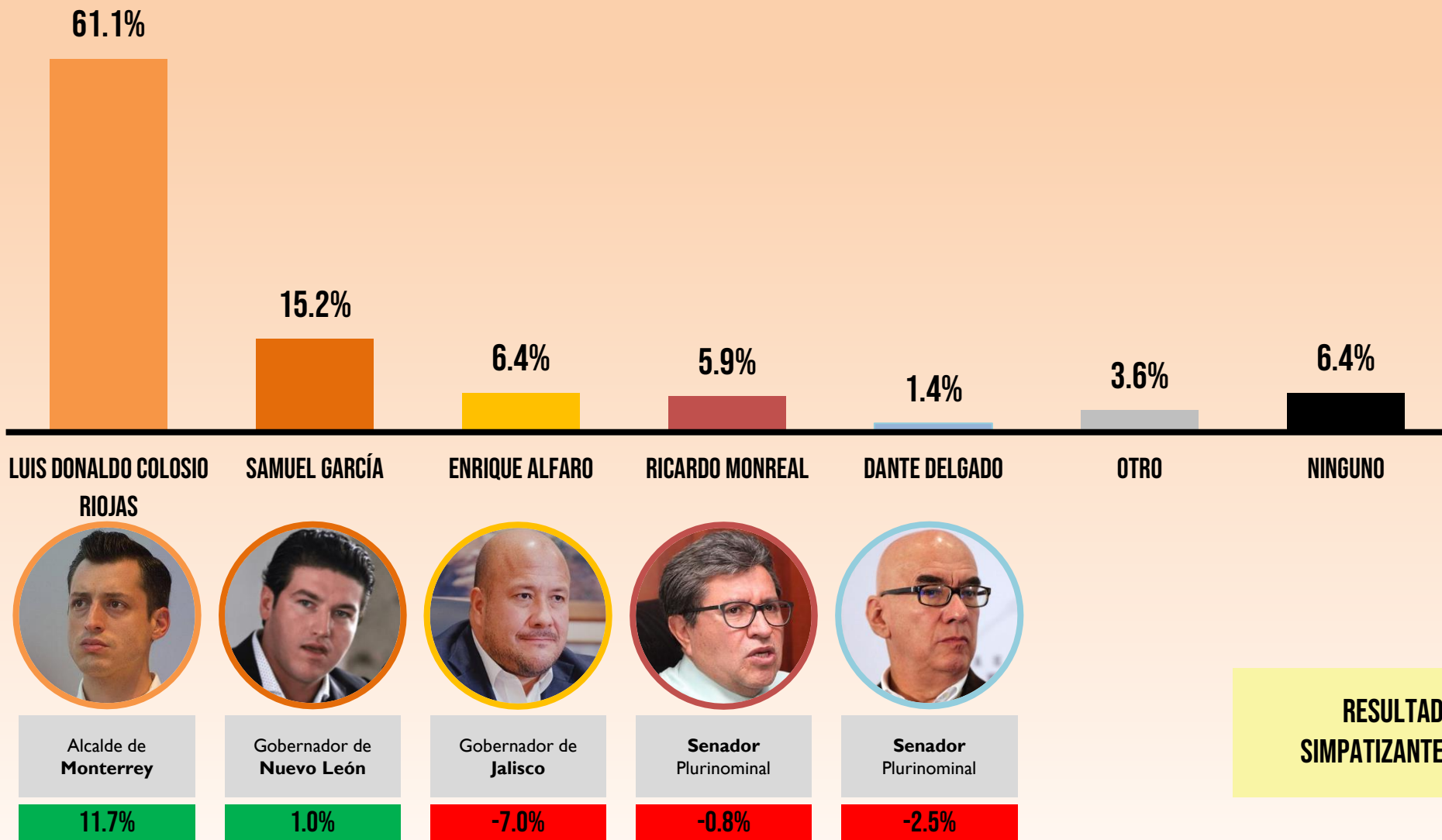
## PENSANDO EN LA ELECCIÓN PARA LA PRESIDENCIA DE MÉXICO EN EL 2024 ¿A QUIÉN PREFIERES EN LA CANDIDATURA DE MOVIMIENTO CIUDADANO?



**RESULTADO  
POBLACIÓN GENERAL**



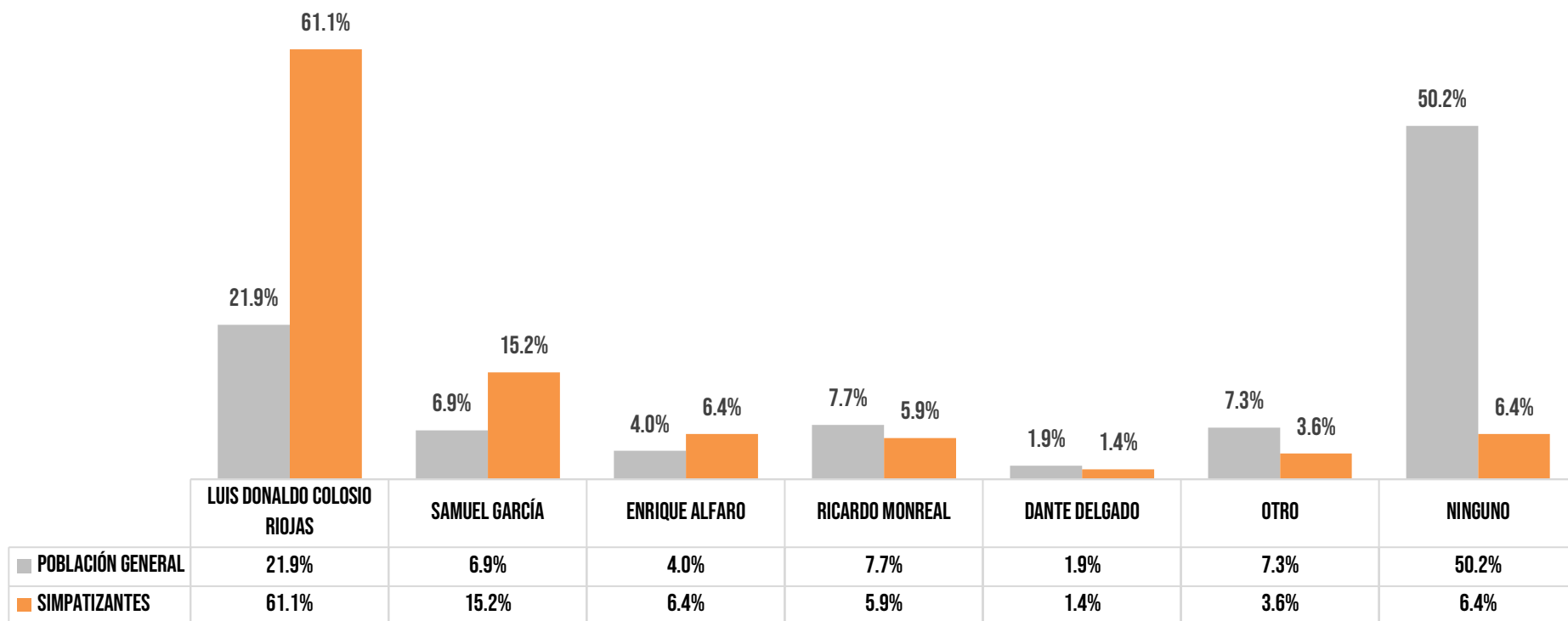
## PENSANDO EN LA ELECCIÓN PARA LA PRESIDENCIA DE MÉXICO EN EL 2024 ¿A QUIÉN PREFIERES EN LA CANDIDATURA DE MOVIMIENTO CIUDADANO?







# PENSANDO EN LA ELECCIÓN PARA LA PRESIDENCIA DE MÉXICO EN EL 2024 ¿A QUIÉN PREFIERES EN LA CANDIDATURA DE MOVIMIENTO CIUDADANO?



Alcalde de Monterrey



Gobernador de Nuevo León



Gobernador de Jalisco



Senador Plurinominal



Senador Plurinominal

**COMPARATIVA  
POBLACIÓN GENERAL  
Y SIMPATIZANTES**



## PENSANDO EN LA ELECCIÓN PARA LA PRESIDENCIA DE MÉXICO EN EL 2024 ¿A QUIÉN PREFIERES EN LA CANDIDATURA DE MOVIMIENTO CIUDADANO?Y

**RESULTADO  
POBLACIÓN GENERAL  
POR ENTIDAD**



**21.9% LUIS DONALDO COLOSIO RIOJAS**



**6.9% SAMUEL GARCÍA**



**4.0% ENRIQUE ALFARO**



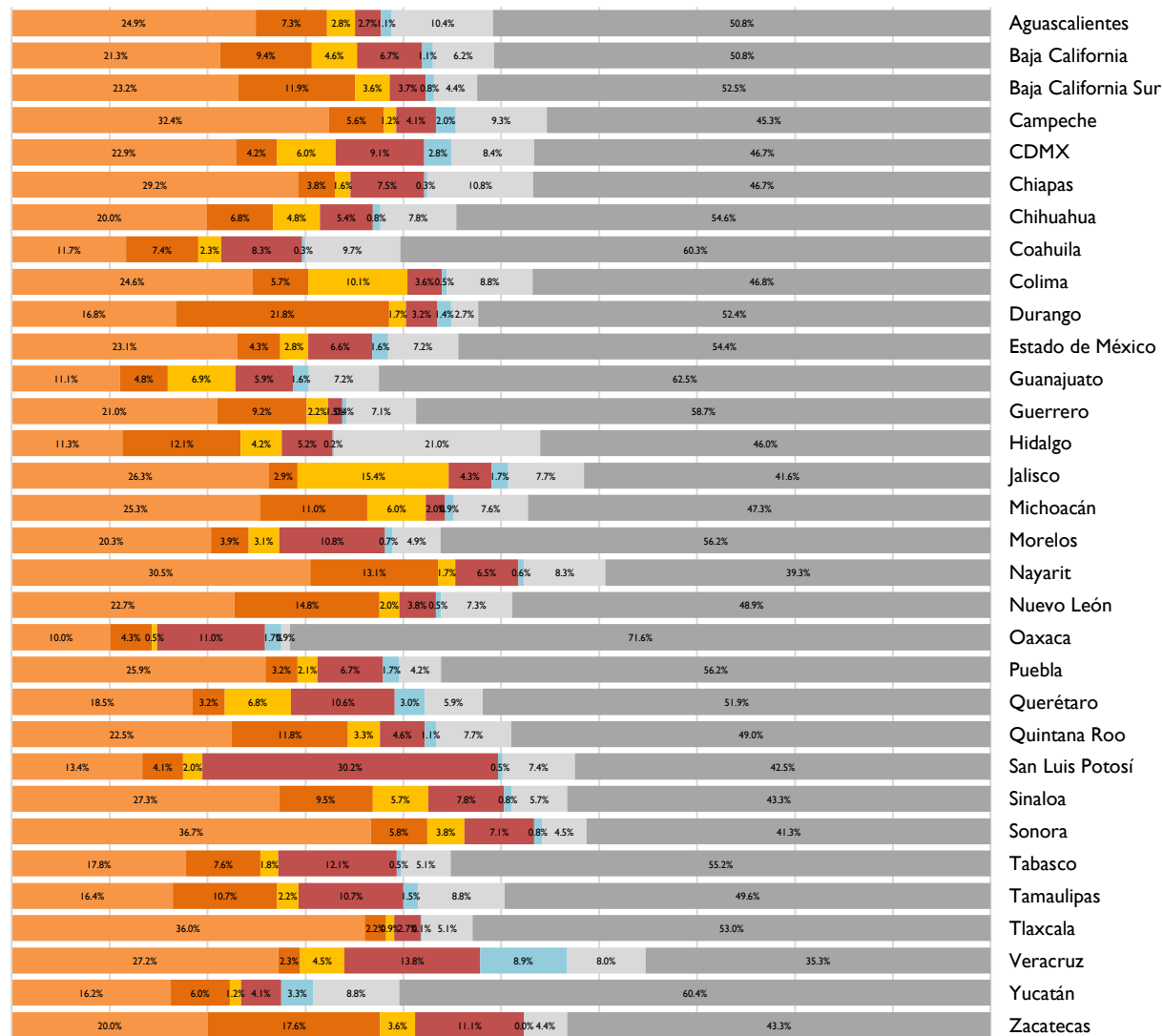
**7.7% RICARDO MONREAL**



**1.9% DANTE DELGADO**

**7.3% OTRO**

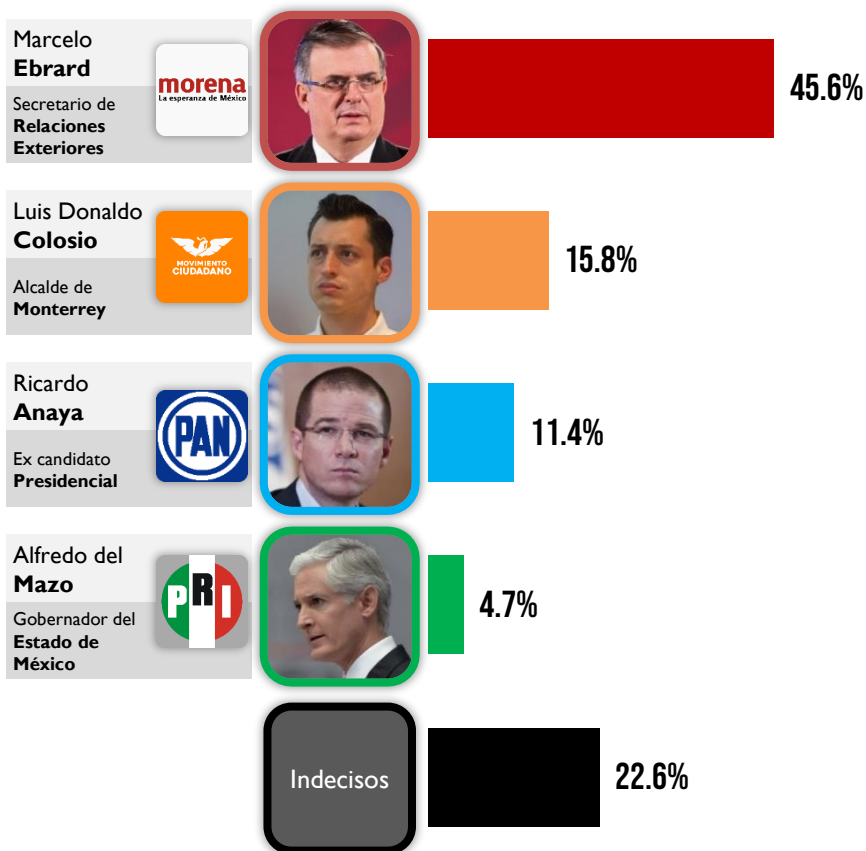
**50.2% NINGUNO**



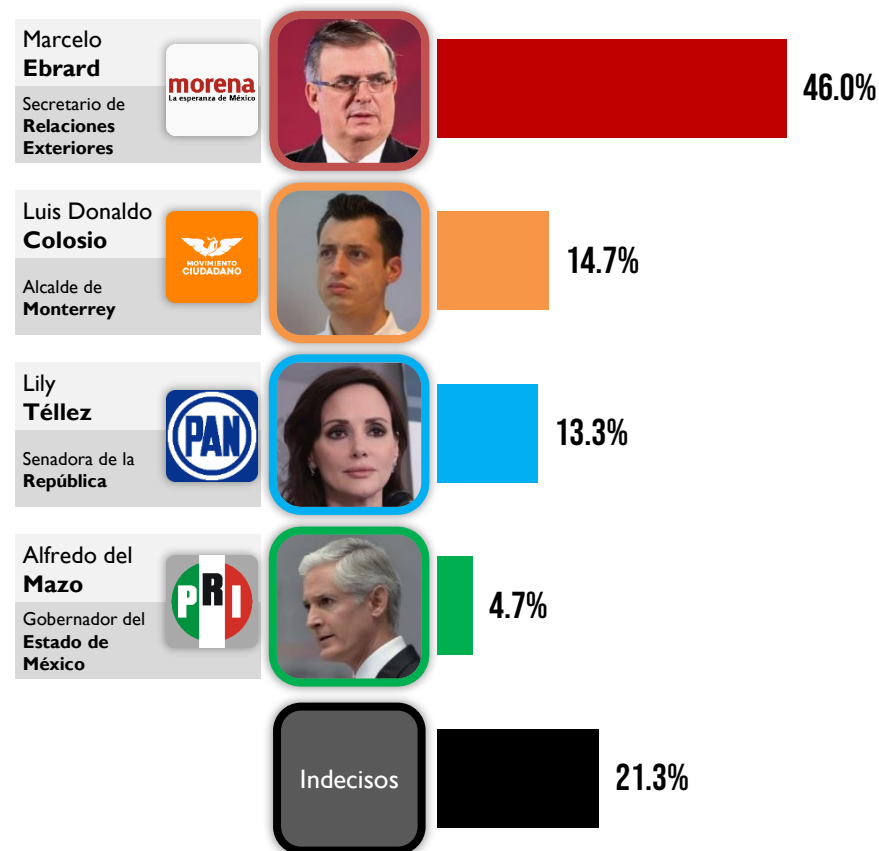
**RESULTADO  
POBLACIÓN GENERAL**

## SI HOY FUERAN LAS ELECCIONES Y ESTOS LOS CANDIDATOS PARA PRESIDENTE DE MÉXICO, ¿POR QUIÉN VOTARÍAS?

Careo 01 - Marcelo Ebrard vs Ricardo Anaya



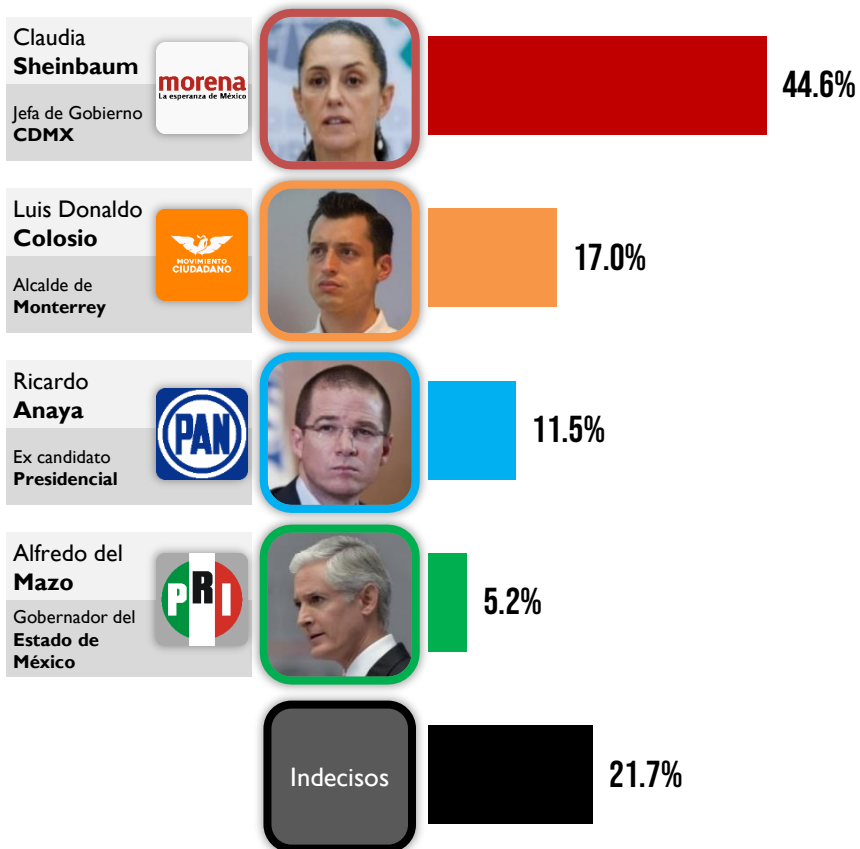
Careo 02 - Marcelo Ebrard vs Lily Téllez



**RESULTADO  
POBLACIÓN GENERAL**

## SI HOY FUERAN LAS ELECCIONES Y ESTOS LOS CANDIDATOS PARA PRESIDENTE DE MÉXICO, ¿POR QUIÉN VOTARÍAS?

Careo 03 - Claudia Sheinbaum vs **Ricardo Anaya**



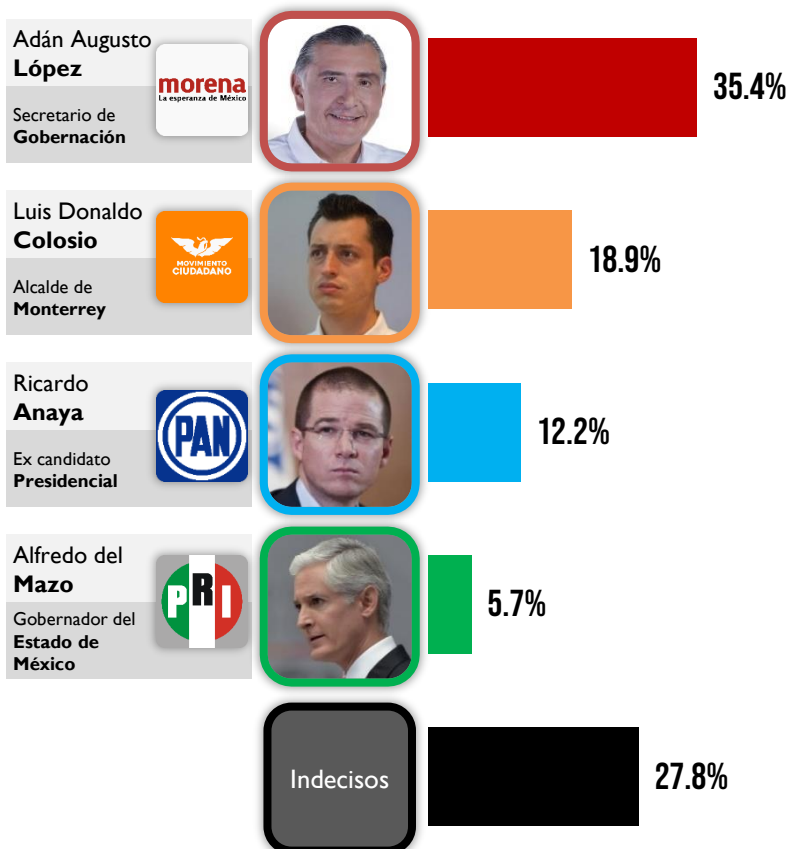
Careo 04 - Claudia Sheinbaum vs **Lily Téllez**



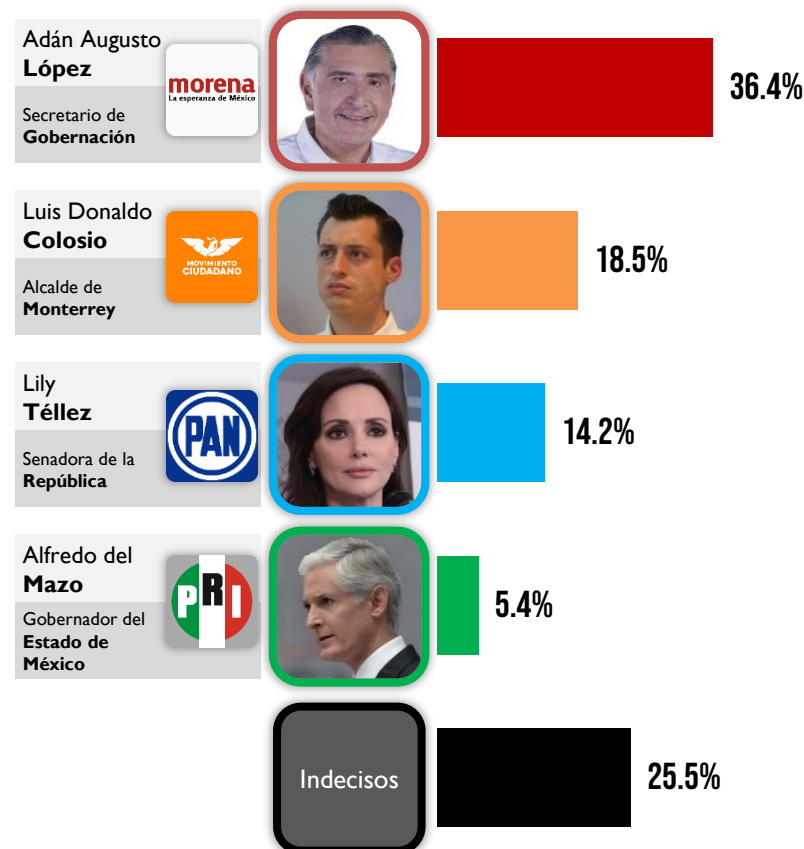
**RESULTADO  
POBLACIÓN GENERAL**

## SI HOY FUERAN LAS ELECCIONES Y ESTOS LOS CANDIDATOS PARA PRESIDENTE DE MÉXICO, ¿POR QUIÉN VOTARÍAS?

Careo 05 - Adán Augusto López vs Ricardo Anaya



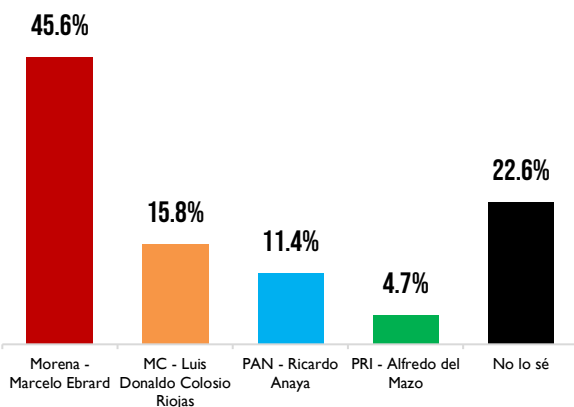
Careo 06 - Adán Augusto López vs Lily Téllez



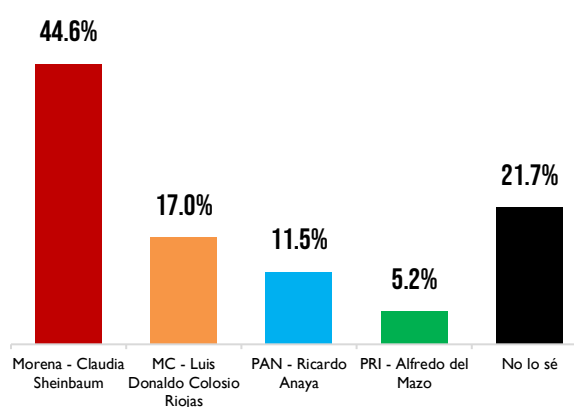
**RESULTADO  
POBLACIÓN GENERAL**

## SI HOY FUERAN LAS ELECCIONES Y ESTOS LOS CANDIDATOS PARA PRESIDENTE DE MÉXICO, ¿POR QUIÉN VOTARÍAS?

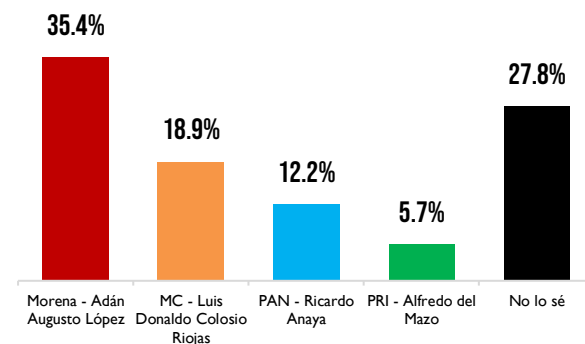
Marcelo Ebrard vs Ricardo Anaya



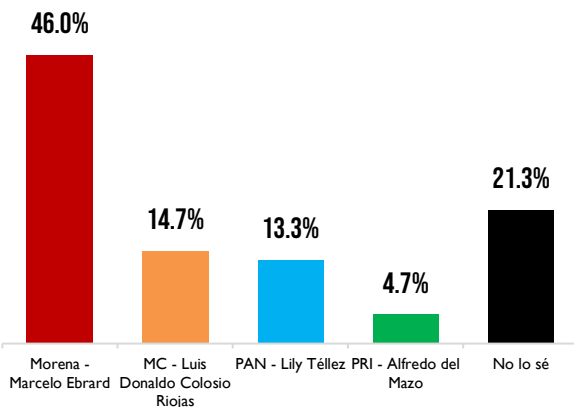
Claudia Sheinbaum vs Ricardo Anaya



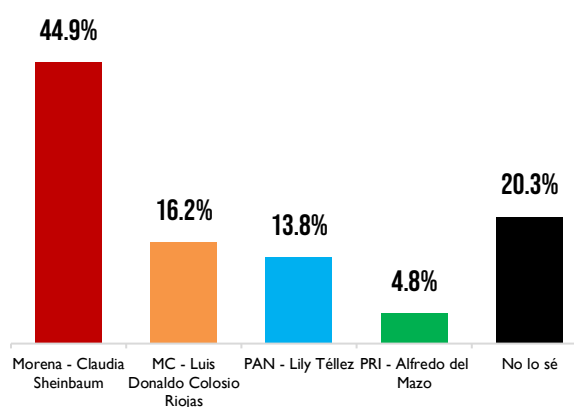
Adán Augusto López vs Ricardo Anaya



Marcelo Ebrard vs Lily Téllez



Claudia Sheinbaum vs Lily Téllez



Adán Augusto López vs Lily Téllez

