

SEPTIEMBRE 2022

ASÍ VAN 100 MUNICIPIOS

¿CÓMO CALIFICARON SU DESEMPEÑO?



## ENCUESTA NACIONAL

Presentamos con gusto los resultados de la última encuesta nacional sobre las condiciones de gobierno en México, realizada en las 32 entidades, elaborada por la casa encuestadora **Arias Consultores** y publicada en nuestro medio **Revista32**.

Esperando que la información sea del agrado y satisfacción.

**Luis Octavio Arias Ortiz**  
Director Arias Consultores  
8331463600 móvil  
luis.octavio@ariasconsultores.com

El presente documento es propiedad de Arias Consultores, no se permite su publicación total o parcial salvo previa autorización expresa del propietario, en caso de referenciar los resultados presentados es necesario citar a la presente casa encuestadora.

**A. Objetivo del ejercicio:** Evaluar las condiciones de gobierno de México

**B. Marco Muestral:** Usuarios de Facebook mayores de 18 años que viven en la entidad de NSE indistinto.

**C. Diseño del Marco Muestral:**

1. **Población objetivo:** ciudadanos con registro de vivir en cada una de las 32 entidades mayores de 18 años, NSE Indistinto
2. **Procedimiento de selección de unidades:** Se desarrollan 132 publicaciones publicitada con objetivo de tráfico a la aplicación de encuesta y dirigido a población objetivo con acceso a dispositivos móviles sin acceso permitido por medio de las redes sociales de la casa encuestadora. El presupuesto asignado a cada una de las publicaciones es asignado mediante el peso proporcional de la entidad.
3. **Selección de público:** con intereses en medios de comunicación nacionales, líderes de opinión y noticieros tradicionales y digitales.
4. **Exclusión del marco muestral:** en seguidores de las páginas Arias Consultores y Revista32

**D. Proceso de estimación de encuesta:** estimación puntual lógica por cada pregunta realizada en la zona de levantamiento por el total de la población encuestada.

1. **Tamaño de la muestra:** **24,630 encuestas realizadas.**
2. **Margen de error:** **+/- 0.62% sobre muestra efectiva en homogeneidad de la población del 50%**
3. **Intervalo de confianza:** 95%
4. **Periodo del levantamiento:** **Del 24 al 28 de septiembre del 2022.**
5. **Tipo de muestreo:** probabilístico – polietápico
6. **Tratamiento de la no-respuesta:** No se excluyó de la muestra las personas que contestaron de forma negativa ante cualquier selección.
7. **Rechazo de la encuesta:** El instrumento de captación ocupado para el levantamiento de la muestra es mediante la publicidad estratificada por cada una de las entidades a través del algoritmo probabilístico y de dispersión estandarizada de Facebook, las respuestas obtenidas son efectivas ya que el encuestado decide acceder a la encuesta, sin causar un valor cuantificable de rechazo ya que la presentación es diferente al método de levantamiento de campo donde es posible registrar el rechazo de respuesta del usuario.

**E. Método de recolección de información:**

1. **Lanzamiento de la encuesta:** publicación publicitada con objetivo de tráfico a la aplicación de encuesta sin acceso permitido por medio de las redes sociales de la casa encuestadora.
2. **Instrumento de captación:** publicidad en Facebook de la encuesta dirigida a la población objetivo en cada una de las entidades por medio de un objetivo de tráfico que enlaza directamente a la aplicación de la encuesta.
3. **Proceso de encuesta efectiva:** el usuario aleatoriamente seleccionado según los comportamientos digitales (diseño marco muestral) se le es presentado en su muro de Facebook la encuesta **en sólo 1 ocasión** con el fin de participar en la misma, si éste en su caso omite la publicación la encuesta no aparece de nuevo a causa de la falta de interés.
4. **Filtro de encuesta primario:** el usuario solo puede contestar con una cuenta activa de Facebook **una sola vez**, se excluyen todas aquellas respuestas derivadas de compartir la encuesta, o direcciones IP duplicadas.
5. **Filtro de encuesta secundario:** usuarios con direcciones IP fuera de la zona de levantamiento, accesos fuera del lanzamiento del lanzamiento de la encuesta (no accedieron desde la presentación de su muro).

**F. Solicitante de la encuesta** Director General Arias Consultores – Luis Octavio Arias Ortiz

**G. Patrocinador del estudio realizado** Luis Octavio Arias Ortiz

**H. Responsable del proceso de datos** Julio Omar Arias Ortiz

**I. Software del proceso de datos** Microsoft Excel



# EVALUACIÓN 100 ALCALDES


SEPTIEMBRE 2022

APROBACIÓN BUENA

**1**  **Nuevo León Apodaca** **75.4%**  
César Garza Villarreal

**2**  **Tamaulipas Altamira** **74.1%**  
Armando Martínez Manríquez


**3**  **Veracruz Xalapa** **71.6%**  
Ricardo Ahued Bardahuil

**4**  **Tamaulipas Tampico** **70.9%**  
Jesús Antonio Nader Nasrallah


**5**  **Sinaloa Salvador Alvarado** **70.8%**  
Armando Camacho Aguilar

**6**  **Nuevo León San Nicolás De Los Garza** **70.2%**  
Daniel Carrillo Martínez

**7**  **Tamaulipas Ciudad Madero** **68.8%**  
Adrián Oseguera Kernion

**8**  **Campeche Campeche** **65.6%**  
Biby Karen Rabelo de la Torre


**9**  **Coahuila Acuña** **64.6%**  
Emilio de Hoyos Montemayor

**10**  **Sinaloa Guasave** **63.2%**  
Martín de Jesús Ahumada Quintero

**10**  **CDMX Benito Juárez** **63.2%**  
Santiago Taboada Cortina


**12**  **Sinaloa Ahome** **62.1%**  
Gerardo Octavio Vargas Landeros

**13**  **CDMX Iztapalapa** **59%**  
Clara Marina Brugada Molina

**14**  **Colima Colima** **56.7%**  
Elia Margarita Moreno González

**15**  **Nuevo León San Pedro Garza García** **53.9%**  
Miguel Bernardo Treviño De Hoyos

**16**  **Veracruz Boca del Río** **52.5%**  
Juan Manuel de Unanue Abascal


**17**  **Chihuahua Chihuahua** **51.8%**  
Marco Antonio Bonilla Mendoza

**18**  **CDMX Coyoacán** **50.3%**  
José Giovanni Gutiérrez Aguilar

**19**  **Aguascalientes Aguascalientes** **49.2%**  
Leonardo Montañez Castro

**20**  **Chihuahua Cuauhtémoc** **47%**  
Elías Humberto Pérez Mendoza


**21**  **Hidalgo Pachuca De Soto** **43.3%**  
Sergio Edgar Baños Rubio

**22**  **CDMX Venustiano Carranza** **42.9%**  
Evelyn Parra Álvarez

**23**  **CDMX Álvaro Obregón** **42.5%**  
Lía Limón García

**24**  **Querétaro Corregidora** **40.9%**  
Roberto Sosa Pichardo

**25**  **San Luis Potosí San Luis Potosí** **40.8%**  
Enrique Francisco Galindo Ceballos


**26**  **Michoacán Morelia** **40.6%**  
Alfonso Jesús Martínez Alcázar

**27**  **Guanajuato León** **39.6%**  
Alejandra Gutiérrez Campos

**28**  **Puebla Puebla** **39.2%**  
Eduardo Rivera Pérez

**28**  **CDMX Cuauhtémoc** **39.2%**  
Sandra Xantall Cuevas Nieves

**30**  **Estado de México Tlalnequiltla De Baz** **38.8%**  
Marco Antonio Rodríguez Hurtado

**31**  **Campeche Carmen** **38.7%**  
Pablo Gutiérrez Lazarus

**32**  **Tamaulipas Matamoros** **38.4%**  
Mario Alberto López Hernández

**33**  **Estado de México Nezahualcóyotl** **37%**  
Adolfo Cerqueda Rebollo




# EVALUACIÓN 100 ALCALDES

SEPTIEMBRE 2022

APROBACIÓN REGULAR

34  Tamaulipas  
Nuevo Laredo **36.6%**  
Carmen Lilia Canturosas

45  Zacatecas  
Guadalupe **30.7%**  
Julio César Chávez Padilla


56  Yucatán  
Mérida **26.2%**  
Renán Alberto Barrera  
Concha


35  CDMX  
Miguel Hidalgo **36%**  
Mauricio Tabe Echartea


46  CDMX  
La Magdalena  
Contreras **30%**  
Luis Gerardo Quijano  
Morales


57  Baja California Sur  
La Paz **26.1%**  
Milena Paola Quiroga  
Romero

36  Baja California  
Ensenada **35.3%**  
Armando Ayala Robles


47  Jalisco  
Zapopan **29.8%**  
Juan José Frangie Saade

58  Coahuila  
Saltillo **25.6%**  
Jose Maria Fraustro Siller


37  Chihuahua  
Juárez **35%**  
Cruz Pérez Cuellar


48  CDMX  
Tlalpan **29.7%**  
Alfa Eliana González  
Magallanes


59  Jalisco  
Guadalajara **25.4%**  
Pablo Lemus Navarro

38  Coahuila  
Torreón **34.4%**  
Roman Alberto Cepeda  
González

48  Estado de México  
Cuautitlán Izcalli **29.7%**  
Karla Leticia Fiesco Garcia


59  Durango  
Durango **25.4%**  
Jorge Alejandro Salum  
del Palacio

38  Querétaro  
San Juan del Río **34.4%**  
Roberto Carlos Cabrera  
Valencia


48  Veracruz  
Veracruz **29.7%**  
Patricia Lobeira  
Rodríguez

61  CDMX  
Azcapotzalco **25.2%**  
Margarita Saldaña  
Hernández


40  Tamaulipas  
Reynosa **34.2%**  
Carlos Víctor Peña Ortiz


51  Chiapas  
Tapachula **28.6%**  
Rosa Irene Urbina  
Castañeda

62  Chiapas  
Tuxtla Gutiérrez **25%**  
Carlos Orsoe Morales  
Vázquez


41  CDMX  
Cuajimalpa de  
Morelos **33.7%**  
Adrián Rubalcava Suárez


52  Jalisco  
San Pedro  
Tlaquepaque **28.1%**  
Mirna Citlalli Amaya De  
Luna


63  Estado de México  
Nicolás Romero **24.5%**  
Armando Navarrete  
López


42  Tamaulipas  
Victoria **32.6%**  
Eduardo Abraham Gattás  
Báez


53  Jalisco  
Tonalá **27.3%**  
Sergio Armando Chávez  
Dávalos


64  Nuevo León  
Monterrey **24.4%**  
Luis Donald Colosio  
Rojas


43  Durango  
Gómez Palacio **32%**  
Anabelle Gutierrez Ibarra

54  Querétaro  
Querétaro **27.1%**  
Luis Bernardo Nava  
Guerrero

65  Guerrero  
Acapulco De Juárez **23.8%**  
Abelina López Rodríguez

43  Estado de México  
Coacalco De  
Berriozábal **32%**  
David Sanchez Isidoro

55  Tabasco  
Comalcalco **27%**  
Gregorio Efrain Espadas  
Mendez

66  CDMX  
Tláhuac **23.5%**  
Berenice Hernández  
Calderón



# EVALUACIÓN 100 ALCALDES

## SEPTIEMBRE 2022 APROBACIÓN MALA

89 **Nayarit Tepic** **12.7%**  
 María Geraldine Ponce Méndez

67 **Morelos Cuernavaca** **22.6%**  
 Jose Luis Uriostegui Salgado

78 **Baja California Sur Los Cabos** **16.4%**  
 Oscar Leggs Castro

90 **Nuevo León Guadalupe** **12.6%**  
 Cristina Díaz Salazar

68 **Sinaloa Culiacán** **21.3%**  
 Juan de Dios Gámez Mendivil

79 **Baja California Tijuana** **15.5%**  
 Monserrat Caballero Ramírez

91 **Veracruz Córdoba** **12.3%**  
 Juan Martínez Flores

69 **Sonora Hermosillo** **21%**  
 Antonio Francisco Astiazarán Gutiérrez

80 **Estado de México Naucalpan De Juárez** **15.4%**  
 Angelica Moya Marín

91 **CDMX Milpa Alta** **12.3%**  
 Judith Venegas Tapia

70 **Estado de México Huixquilucan** **20.1%**  
 Romina Contreras Carrasco

81 **Jalisco Puerto Vallarta** **15%**  
 Luis Alberto Michel Rodríguez

93 **Sonora Cajeme** **12.1%**  
 Carlos Javier Lamarque Cano

70 **Baja California Mexicali** **20.1%**  
 Norma Alicia Bustamante Martínez

82 **Tabasco Centro** **14.9%**  
 Yolanda del Carmen Osuna Huerta

94 **Veracruz Coatzacoalcos** **11.1%**  
 Amado Jesus Cruz Malpica

72 **CDMX Gustavo A. Madero** **19.6%**  
 Francisco Chiguil Figueroa

83 **Estado de México Ecatepec De Morelos** **14.6%**  
 Luis Fernando Vilchis Contreras

95 **CDMX Xochimilco** **10.7%**  
 José Carlos Acosta Ruíz

73 **Oaxaca Oaxaca De Juárez** **18.9%**  
 Francisco Martínez Neri

84 **Quintana Roo Othón P. Blanco** **14.4%**  
 Yensunni Idalia Martínez Hernández

96 **Guanajuato Celaya** **10.6%**  
 Francisco Javier Mendoza Márquez

74 **Zacatecas Zacatecas** **18%**  
 Jorge Miranda Castro

84 **Guanajuato Guanajuato** **14.4%**  
 Mario Alejandro Navarro Saldaña

97 **Estado de México Toluca** **7.9%**  
 Raymundo Edgar Martínez Carbajal

75 **Guanajuato Irapuato** **17%**  
 Lorena Alfaro Garcia

86 **Guerrero Chilpancingo De Los Bravo** **14%**  
 Norma Otilia Hernández Martínez

98 **Zacatecas Fresnillo** **7.2%**  
 Saúl Monreal Ávila

76 **Quintana Roo Benito Juárez** **16.8%**  
 Lourdes Latife Cardona Muza

87 **Coahuila Monclova** **13.9%**  
 Mario Alberto Davila Delgado

99 **CDMX Iztacalco** **5.3%**  
 Raúl Armando Quintero Martínez

77 **Nuevo León Gral. Escobedo** **16.5%**  
 Andrés Mijes Llovera

88 **Sinaloa Mazatlán** **13%**  
 Luis Guillermo Benítez Torres

100 **Tlaxcala Tlaxcala** **1.1%**  
 Jorge Alfredo Corichi Fragoso



EN ESTE MES:

¿CÓMO CALIFICA EL DESEMPEÑO DEL ALCALDE(SA)?

ORDEN ALFABÉTICO POR ENTIDAD

32.2% APRUEBA

11.0% INDIFERENTE

56.8% DESAPRUEBA

72 - Leonardo Montañez Castro - PAN / AGS, Aguascalientes	49.2%	8.6%	42.1%
76 - Milena Paola Quiroga Romero - MORENA / BCS, La Paz	26.1%	15.2%	58.7%
50 - Oscar Leggs Castro - MORENA / BCS, Los Cabos	16.4%	7.0%	76.6%
81 - Armando Ayala Robles - MORENA / BC, Ensenada	35.3%	5.9%	58.7%
96 - Norma Alicia Bustamante Martínez - MORENA / BC, Mexicali	20.1%	4.8%	75.2%
84 - Monserrat Caballero Ramírez - MORENA / BC, Tijuana	15.5%	9.1%	75.3%
5 - Biby Karen Rabelo de la Torre - MC / CAM, Campeche	65.6%	5.9%	28.5%
49 - Pablo Gutiérrez Lazarus - MORENA / CAM, Carmen	38.7%	10.0%	51.3%
9 - Lía Limón García - PAN / CDMX, Álvaro Obregón	42.5%	12.8%	44.7%
21 - Margarita Saldaña Hernández - PAN / CDMX, Azcapotzalco	25.2%	13.6%	61.2%
4 - Santiago Taboada Cortina - PAN / CDMX, Benito Juárez	63.2%	14.2%	22.6%
14 - José Giovanni Gutiérrez Aguilar - PRD / CDMX, Coyoacán	50.3%	15.9%	33.8%
34 - Adrián Ruvalcaba Suárez - PRI / CDMX, Cuajimalpa de Morelos	33.7%	20.6%	45.7%
13 - Sandra Xantall Cuevas Nieves - PRD / CDMX, Cuauhtémoc	39.2%	9.3%	51.5%
75 - Francisco Chiguil Figueroa - MORENA / CDMX, Gustavo A. Madero	19.6%	9.2%	71.3%
88 - Raul Armando Quintero Martínez - MORENA / CDMX, Iztacalco	5.3%	7.7%	87.0%
19 - Clara Marina Brugada Molina - MORENA / CDMX, Iztapalapa	59.0%	13.4%	27.6%
45 - Luis Gerardo Quijano Morales - PRI / CDMX, La Magdalena Contreras	30.0%	9.3%	60.8%
12 - Mauricio Tabe Echartea - PAN / CDMX, Miguel Hidalgo	36.0%	19.5%	44.5%
78 - Judith Venegas Tapia - MORENA / CDMX, Milpa Alta	12.3%	19.0%	68.7%
52 - Berenice Hernández Calderon - MORENA / CDMX, Tláhuac	23.5%	6.2%	70.3%
27 - Alfa Eliana Gonzalez Magallanes - PRD / CDMX, Tlalpan	29.7%	19.2%	51.1%
38 - Evelyn Parra Alvarez - MORENA / CDMX, Venustiano Carranza	42.9%	17.5%	39.6%
99 - José Carlos Acosta Ruiz - MORENA / CDMX, Xochimilco	10.7%	9.5%	79.8%
56 - Rosa Irene Urbina Castañeda - MORENA / CHAS, Tapachula	28.6%	14.0%	57.4%
26 - Carlos Orsoe Morales Vázquez - MORENA / CHAS, Tuxtla Gutiérrez	25.0%	17.7%	57.2%
47 - Marco Antonio Bonilla Mendoza - PAN / CHIH, Chihuahua	51.8%	8.8%	39.3%
37 - Elias Humberto Perez Mendoza - PAN / CHIH, Cuauhtémoc	47.0%	13.4%	39.6%
36 - Cruz Perez Cuellar - MORENA / CHIH, Juárez	35.0%	4.7%	60.3%
3 - Emilio de Hoyos Montemayor - MORENA / COAH, Acuña	64.6%	10.0%	25.4%
67 - Mario Alberto Davila Delgado - PAN / COAH, Monclova	13.9%	16.4%	69.7%
92 - Jose Maria Fraustro Siller - PRI / COAH, Saltillo	25.6%	6.3%	68.1%
69 - Roman Alberto Cepeda González - PRI / COAH, Torreón	34.4%	15.7%	49.9%
16 - Elia Margarita Moreno González - PAN / COL, Colima	56.7%	16.7%	26.6%
48 - Jorge Alejandro Salum del Palacio - PAN / DGO, Durango	25.4%	6.7%	67.9%
57 - Anabelle Gutierrez Ibarra - MORENA / DGO, Gómez Palacio	32.0%	15.6%	52.4%
68 - David Sanchez Isidoro - PAN / EDOMEX, Coacalco De Berriozábal	32.0%	10.1%	58.0%
40 - Karla Leticia Fiesco Garcia - PAN / EDOMEX, Cuautitlán Izcalli	29.7%	5.4%	64.9%
51 - Luis Fernando Vilchis Contreras - MORENA / EDOMEX, Ecatepec De Morelos	14.6%	11.8%	73.6%
6 - Romina Contreras Carrasco - PAN / EDOMEX, Huixquilucan	20.1%	11.1%	68.8%
60 - Angelica Moya Marin - PAN / EDOMEX, Naucalpan De Juárez	15.4%	15.6%	69.0%
30 - Adolfo Cerqueda Rebollo - MORENA / EDOMEX, Nezahualcóyotl	37.0%	12.2%	50.9%
74 - Armando Navarrete Lopez - MORENA / EDOMEX, Nicolás Romero	24.5%	9.6%	65.9%
53 - Marco Antonio Rodríguez Hurtado - PRI / EDOMEX, Tlalhepantla De Baz	38.8%	6.3%	55.0%
89 - Raymundo Edgar Martínez Carbajal - PAN / EDOMEX, Toluca	7.9%	13.2%	78.9%
98 - Francisco Javier Mendoza Marquez - PAN / GTO, Celaya	10.6%	13.4%	76.0%
97 - Mario Alejandro Navarro Saldaña - PAN / GTO, Guanajuato	14.4%	14.4%	71.2%
86 - Lorena Alfaro Garcia - PAN / GTO, Irapuato	17.0%	8.8%	74.2%
79 - Alejandra Gutierrez Campos - PAN / GTO, León	39.6%	5.4%	55.1%
54 - Abelina Lopez Rodríguez - MORENA / GRO, Acapulco De Juárez	23.8%	10.3%	66.0%
71 - Norma Otilia Hernandez Martínez - MORENA / GRO, Chilpancingo De Los Bravo	14.0%	12.8%	73.1%
23 - Sergio Edgar Baños Rubio - PRI / HID, Pachuca De Soto	43.3%	35.9%	20.8%
73 - Pablo Lemus Navarro - MC / JAL, Guadalajara	25.4%	10.1%	64.5%
66 - Luis Alberto Michel Rodríguez - MORENA / JAL, Puerto Vallarta	15.0%	11.4%	73.6%
58 - Mirna Citlalli Amaya De Luna - MC / JAL, San Pedro Tlaquepaque	28.1%	10.1%	61.8%
39 - Sergio Armando Chavez Davalos - MORENA / JAL, Tonalá	27.3%	13.5%	59.2%
82 - Juan José Frangie Saade - MC / JAL, Zapopan	29.8%	14.3%	55.9%
25 - Alfonso Jesus Martínez Alcazar - PAN / MICH, Morelia	40.6%	16.9%	42.5%
46 - Jose Luis Uriostegui Salgado - PAN / MOR, Cuernavaca	22.6%	9.1%	68.3%
93 - Maria Geraldine Ponce Mendez - MORENA / NAY, Tepic	12.7%	7.0%	80.3%
1 - Cesar Garza Villarreal - PRI / NL, Apodaca	75.4%	2.0%	22.5%
29 - Andres Mijes Llovera - MORENA / NL, Gral. Escobedo	16.5%	11.7%	71.8%
64 - Cristina Diaz Salazar - PRI / NL, Guadalupe	12.6%	8.9%	78.5%
87 - Luis Donald Colosio Riojas - MC / NL, Monterrey	24.4%	13.7%	61.9%
18 - Daniel Carrillo Martínez - PAN / NL, San Nicolás De Los Garza	70.2%	6.5%	23.3%
43 - Miguel Bernardo Treviño De Hoyos - IND / NL, San Pedro Garza García	53.9%	2.4%	43.7%
65 - Francisco Martínez Neri - MORENA / OAX, Oaxaca De Juárez	18.9%	4.4%	76.7%
28 - Eduardo Rivera Perez - PAN / PUE, Puebla	39.2%	6.4%	54.4%
41 - Roberto Sosa Pichardo - PAN / QRO, Corregidora	40.9%	6.5%	52.6%
90 - Luis Bernardo Nava Guerrero - PAN / QRO, Querétaro	27.1%	5.4%	67.6%
85 - Roberto Carlos Cabrera Valencia - PAN / QRO, San Juan del Río	34.4%	2.3%	63.4%
77 - Lourdes Latife Cardona Muza - MORENA / QROO, Benito Juárez	16.8%	11.7%	71.5%
44 - Yensunni Idalia Martínez Hernández - MORENA / QROO, Othón P. Blanco	14.4%	9.9%	75.7%
59 - Enrique Francisco Galindo Ceballos - PAN / SLP, San Luis Potosí	40.8%	19.3%	39.9%
31 - Gerardo Octavio Vargas Landeros - MORENA / SIN, Ahome	62.1%	7.1%	30.9%
42 - Juan de Dios Gámez Mendiivil - MORENA / SIN, Culiacán	21.3%	24.5%	54.3%
17 - Martin de Jesus Ahumada Quintero - MORENA / SIN, Guasave	63.2%	5.5%	31.3%
95 - Luis Guillermo Benitez Torres - MORENA / SIN, Mazatlán	13.0%	9.2%	77.8%
15 - Armando Camacho Aguilar - MORENA / SIN, Salvador Alvarado	70.8%	12.3%	16.9%
70 - Carlos Javier Lamarque Cano - MORENA / SON, Cajeme	12.1%	7.9%	80.1%
11 - Antonio Francisco Astiazarán Gutierrez - PAN / SON, Hermosillo	21.0%	8.3%	70.7%
94 - Yolanda del Carmen Osuna Huerta - MORENA / TAB, Centro	14.9%	11.1%	74.0%
62 - Gregorio Efraim Espadas Mendez - MORENA / TAB, Comalcalco	27.0%	13.2%	59.8%
2 - Armando Martínez Manríquez - MORENA / TAM, Altamira	74.1%	7.0%	18.9%
7 - Adrián Oseguera Kernion - MORENA / TAM, Ciudad Madero	68.8%	6.7%	24.6%
22 - Mario Alberto López Hernández - MORENA / TAM, Matamoros	38.4%	15.8%	45.8%
33 - Carmen Lilia Canturosas - MORENA / TAM, Nuevo Laredo	36.6%	9.2%	54.2%
35 - Carlos Victor Peña Ortiz - MORENA / TAM, Reynosa	34.2%	18.2%	47.6%
10 - Jesús Antonio Nader Nasrallah - PAN / TAM, Tampico	70.9%	4.1%	25.0%
24 - Eduardo Abraham Gattás Báez - MORENA / TAM, Victoria	32.6%	3.8%	63.5%
100 - Jorge Alfredo Corichi Fragoso - MORENA / TLAX, Tlaxcala	1.1%	7.0%	91.9%
20 - Juan Manuel de Unanue Abascal - PAN / VER, Boca del Río	52.5%	14.5%	33.0%
63 - Amado Jesus Cruz Malpica - MORENA / VER, Coatzacoalcos	11.1%	9.2%	79.7%
91 - Juan Martínez Flores - MORENA / VER, Córdoba	12.3%	3.6%	84.1%
32 - Patricia Lobeira Rodríguez - PAN / VER, Veracruz	29.7%	11.0%	59.3%
8 - Ricardo Ahued Bardahuil - MORENA / VER, Xalapa	71.6%	9.2%	19.2%
83 - Renan Alberto Barrera Concha - PAN / YUC, Mérida	26.2%	12.8%	61.0%
61 - Saul Monreal Avila - MORENA / ZAC, Fresnillo	7.2%	11.1%	81.7%
55 - Julio Cesar Chavez Padilla - MORENA / ZAC, Guadalupe	30.7%	12.0%	57.2%
80 - Jorge Miranda Castro - MORENA / ZAC, Zacatecas	18.0%	16.1%	65.9%



EN ESTE MES:

¿CÓMO CALIFICA EL DESEMPEÑO DEL ALCALDE(SA)?

ORDEN MAYOR A MENOR APROBACIÓN

32.2% APRUEBA

11.0% INDIFERENTE

56.8% DESAPRUEBA

1 - César Garza Villarreal - PRI / NL, Apodaca	75.4%	2.0%	22.5%
2 - Armando Martínez Manríquez - MORENA / TAM, Altamira	74.1%	7.0%	18.9%
3 - Ricardo Ahued Bardahuil - MORENA / VER, Xalapa	71.6%	9.2%	19.2%
4 - Jesús Antonio Nader Nasrallah - PAN / TAM, Tampico	70.9%	4.1%	25.0%
5 - Armando Camacho Aguilar - MORENA / SIN, Salvador Alvarado	70.8%	12.3%	16.9%
6 - Daniel Carrillo Martínez - PAN / NL, San Nicolás De Los Garza	70.2%	6.5%	23.3%
7 - Adrián Oseguera Kernion - MORENA / TAM, Ciudad Madero	68.8%	6.7%	24.6%
8 - Biby Karen Rabelo de la Torre - MC / CAM, Campeche	65.6%	5.9%	28.5%
9 - Emilio de Hoyos Montemayor - MORENA / COAH, Acuña	64.6%	10.0%	25.4%
10 - Martín de Jesús Ahumada Quintero - MORENA / SIN, Guasave	63.2%	5.5%	31.3%
11 - Santiago Taboada Cortina - PAN / CDMX, Benito Juárez	63.2%	14.2%	22.6%
12 - Gerardo Octavio Vargas Landeros - MORENA / SIN, Ahome	62.1%	7.1%	30.9%
13 - Clara Marina Brugada Molina - MORENA / CDMX, Iztapalapa	59.0%	13.4%	27.6%
14 - Elia Margarita Moreno González - PAN / COL, Colima	56.7%	16.7%	26.6%
15 - Miguel Bernardo Treviño De Hoyos - IND / NL, San Pedro Garza García	53.3%	2.4%	43.7%
16 - Juan Manuel de Unanue Abascal - PAN / VER, Boca del Río	52.5%	14.5%	33.0%
17 - Marco Antonio Bonilla Mendoza - PAN / CHIH, Chihuahua	51.8%	8.8%	39.3%
18 - José Giovanni Gutiérrez Aguilar - PRD / CDMX, Coyoacán	50.3%	15.9%	33.8%
19 - Leonardo Montañez Castro - PAN / AGS, Aguascalientes	49.2%	8.6%	42.1%
20 - Elías Humberto Pérez Mendoza - PAN / CHIH, Cuauhtémoc	47.0%	13.4%	39.6%
21 - Sergio Edgar Baños Rubio - PRI / HID, Pachuca De Soto	43.3%	35.9%	20.8%
22 - Evelyn Parra Álvarez - MORENA / CDMX, Venustiano Carranza	42.9%	17.5%	39.6%
23 - Lia Limón García - PAN / CDMX, Álvaro Obregón	42.5%	12.8%	44.7%
24 - Roberto Sosa Pichardo - PAN / QRO, Corregidora	40.9%	6.5%	52.6%
25 - Enrique Francisco Galindo Ceballos - PAN / SLP, San Luis Potosí	40.8%	19.3%	39.9%
26 - Alfonso Jesús Martínez Alcázar - PAN / MICH, Morelia	40.6%	16.9%	42.5%
27 - Alejandra Gutiérrez Campos - PAN / GTO, León	39.6%	5.4%	55.1%
28 - Eduardo Rivera Pérez - PAN / PUE, Puebla	39.2%	6.4%	54.4%
29 - Sandra Xantall Cuevas Nieves - PRD / CDMX, Cuauhtémoc	39.2%	9.3%	51.5%
30 - Marco Antonio Rodríguez Hurtado - PRI / EDOMEX, Tlalnepantla De Baz	38.8%	6.3%	55.0%
31 - Pablo Gutiérrez Lazarus - MORENA / CAM, Carmen	38.7%	10.0%	51.3%
32 - Mario Alberto López Hernández - MORENA / TAM, Matamoros	38.4%	15.8%	45.8%
33 - Adolfo Cerqueda Rebollo - MORENA / EDOMEX, Nezahualcóyotl	37.0%	12.2%	50.9%
34 - Carmen Lilia Canturosas - MORENA / TAM, Nuevo Laredo	36.6%	9.2%	54.2%
35 - Mauricio Tabe Echartea - PAN / CDMX, Miguel Hidalgo	36.0%	19.5%	44.5%
36 - Armando Ayala Robles - MORENA / BC, Ensenada	35.3%	5.9%	58.7%
37 - Cruz Pérez Cuellar - MORENA / CHIH, Juárez	35.0%	4.7%	60.3%
38 - Roman Alberto Cepeda González - PRI / COAH, Torreón	34.4%	15.7%	49.9%
39 - Roberto Carlos Cabrera Valencia - PAN / QRO, San Juan del Río	34.4%	2.3%	63.4%
40 - Carlos Víctor Peña Ortiz - MORENA / TAM, Reynosa	34.2%	18.2%	47.6%
41 - Adrián Rubalcava Suárez - PRI / CDMX, Cuajimalpa de Morelos	33.7%	20.6%	45.7%
42 - Eduardo Abraham Gattás Báez - MORENA / TAM, Victoria	32.6%	3.8%	63.5%
43 - Anabelle Gutierrez Ibarra - MORENA / DGO, Gómez Palacio	32.0%	15.6%	52.4%
44 - David Sanchez Isidoro - PAN / EDOMEX, Coacalco De Berriozábal	32.0%	10.1%	58.0%
45 - Julio César Chávez Padilla - MORENA / ZAC, Guadalupe	30.7%	12.0%	57.2%
46 - Luis Gerardo Quijano Morales - PRI / CDMX, La Magdalena Contreras	30.0%	9.3%	60.8%
47 - Juan José Frangie Saade - MC / JAL, Zapopan	29.8%	14.3%	55.9%
48 - Alfa Eliana González Magallanes - PRD / CDMX, Tlalpan	29.7%	19.2%	51.1%
49 - Karla Leticia Fiesco Garcia - PAN / EDOMEX, Cuautitlán Izcalli	29.7%	5.4%	64.9%
50 - Patricia Lobeira Rodríguez - PAN / VER, Veracruz	29.7%	11.0%	59.3%
51 - Rosa Irene Urbina Castañeda - MORENA / CHAS, Tapachula	28.6%	14.0%	57.4%
52 - Mirna Citlali Amaya De Luna - MC / JAL, San Pedro Tlaquepaque	28.1%	10.1%	61.8%
53 - Sergio Armando Chávez Dávalos - MORENA / JAL, Tonalá	27.3%	13.5%	59.2%
54 - Luis Bernardo Nava Guerrero - PAN / QRO, Querétaro	27.1%	5.4%	67.6%
55 - Gregorio Efraín Espadas Mendez - MORENA / TAB, Comalcalco	27.0%	13.2%	59.8%
56 - Renán Alberto Barrera Concha - PAN / YUC, Mérida	26.2%	12.8%	61.0%
57 - Milena Paola Quiroga Romero - MORENA / BCS, La Paz	26.1%	15.2%	58.7%
58 - Jose Maria Fraustro Siller - PRI / COAH, Saltillo	25.6%	6.3%	68.1%
59 - Pablo Lemus Navarro - MC / JAL, Guadalajara	25.4%	10.1%	64.5%
60 - Jorge Alejandro Salum del Palacio - PAN / DGO, Durango	25.4%	6.7%	67.9%
61 - Margarita Saldaña Hernández - PAN / CDMX, Azcapotzalco	25.2%	13.6%	61.2%
62 - Carlos Orsoe Morales Vázquez - MORENA / CHAS, Tuxtla Gutiérrez	25.0%	17.7%	57.2%
63 - Armando Navarrete López - MORENA / EDOMEX, Nicolás Romero	24.5%	9.6%	65.9%
64 - Luis Donald Colosio Riojas - MC / NL, Monterrey	24.4%	13.7%	61.9%
65 - Abelina López Rodríguez - MORENA / GRO, Acapulco De Juárez	23.8%	10.3%	66.0%
66 - Berenice Hernández Calderón - MORENA / CDMX, Tláhuac	23.5%	6.2%	70.3%
67 - Jose Luis Uriostegui Salgado - PAN / MOR, Cuernavaca	22.6%	9.1%	68.3%
68 - Juan de Dios Gámez Mendivil - MORENA / SIN, Culiacán	21.3%	24.5%	54.3%
69 - Antonio Francisco Astiazarán Gutiérrez - PAN / SON, Hermosillo	21.0%	8.3%	70.7%
70 - Romina Contreras Carrasco - PAN / EDOMEX, Huixquilucan	20.1%	11.1%	68.8%
71 - Norma Alicia Bustamante Martínez - MORENA / BC, Mexicali	20.1%	4.8%	75.2%
72 - Francisco Chiguil Figueroa - MORENA / CDMX, Gustavo A. Madero	19.6%	9.2%	71.3%
73 - Francisco Martínez Neri - MORENA / OAX, Oaxaca De Juárez	18.9%	4.4%	76.7%
74 - Jorge Miranda Castro - MORENA / ZAC, Zacatecas	18.0%	16.1%	65.9%
75 - Lorena Alfaro García - PAN / GTO, Irapuato	17.0%	8.8%	74.2%
76 - Lourdes Latife Cardona Muza - MORENA / QROO, Benito Juárez	16.8%	11.7%	71.5%
77 - Andrés Mijes Llovera - MORENA / NL, Gral. Escobedo	16.5%	11.7%	71.8%
78 - Oscar Leggs Castro - MORENA / BCS, Los Cabos	16.4%	7.0%	76.6%
79 - Monserrat Caballero Ramírez - MORENA / BC, Tijuana	15.5%	9.1%	75.3%
80 - Angelica Moya Marin - PAN / EDOMEX, Naucalpan De Juárez	15.4%	15.6%	69.0%
81 - Luis Alberto Michel Rodríguez - MORENA / JAL, Puerto Vallarta	15.0%	11.4%	73.6%
82 - Yolanda del Carmen Osuna Huerta - MORENA / TAB, Centro	14.9%	11.1%	74.0%
83 - Luis Fernando Vilchis Contreras - MORENA / EDOMEX, Ecatepec De Morelos	14.6%	11.8%	73.6%
84 - Yensunni Idalia Martínez Hernández - MORENA / QROO, Othón P. Blanco	14.4%	9.9%	75.7%
85 - Mario Alejandro Navarro Saldaña - PAN / GTO, Guanajuato	14.4%	14.4%	71.2%
86 - Norma Otilia Hernández Martínez - MORENA / GRO, Chilpancingo De Los Bravo	14.0%	12.8%	73.1%
87 - Mario Alberto Davila Delgado - PAN / COAH, Monclova	13.9%	16.4%	69.7%
88 - Luis Guillermo Benítez Torres - MORENA / SIN, Mazatlán	13.0%	9.2%	77.8%
89 - María Geraldine Ponce Méndez - MORENA / NAY, Tepic	12.7%	7.0%	80.3%
90 - Cristina Díaz Salazar - PRI / NL, Guadalupe	12.6%	8.9%	78.5%
91 - Juan Martínez Flores - MORENA / VER, Córdoba	12.3%	3.6%	84.1%
92 - Judith Venegas Tapia - MORENA / CDMX, Milpa Alta	12.3%	19.0%	68.7%
93 - Carlos Javier Lamarque Cano - MORENA / SON, Cajeme	12.1%	7.9%	80.1%
94 - Amado Jesus Cruz Malpica - MORENA / VER, Coatzacoalcos	11.1%	9.2%	79.7%
95 - José Carlos Acosta Ruiz - MORENA / CDMX, Xochimilco	10.7%	9.5%	79.8%
96 - Francisco Javier Mendoza Márquez - PAN / GTO, Celaya	10.6%	13.4%	76.0%
97 - Raymundo Edgar Martínez Carbajal - PAN / EDOMEX, Toluca	7.9%	13.2%	78.9%
98 - Saúl Monreal Ávila - MORENA / ZAC, Fresnillo	7.2%	11.1%	81.7%
99 - Raúl Armando Quintero Martínez - MORENA / CDMX, Iztacalco	5.3%	7.7%	87.0%
100 - Jorge Alfredo Corichi Fragoso - MORENA / TLAX, Tlaxcala	7.0%	0%	91.9%

EN ESTE MES:

¿SU ALCALDE(SA) DICE LA VERDAD O MIENTE?

■ 35.4% DICE LA VERDAD

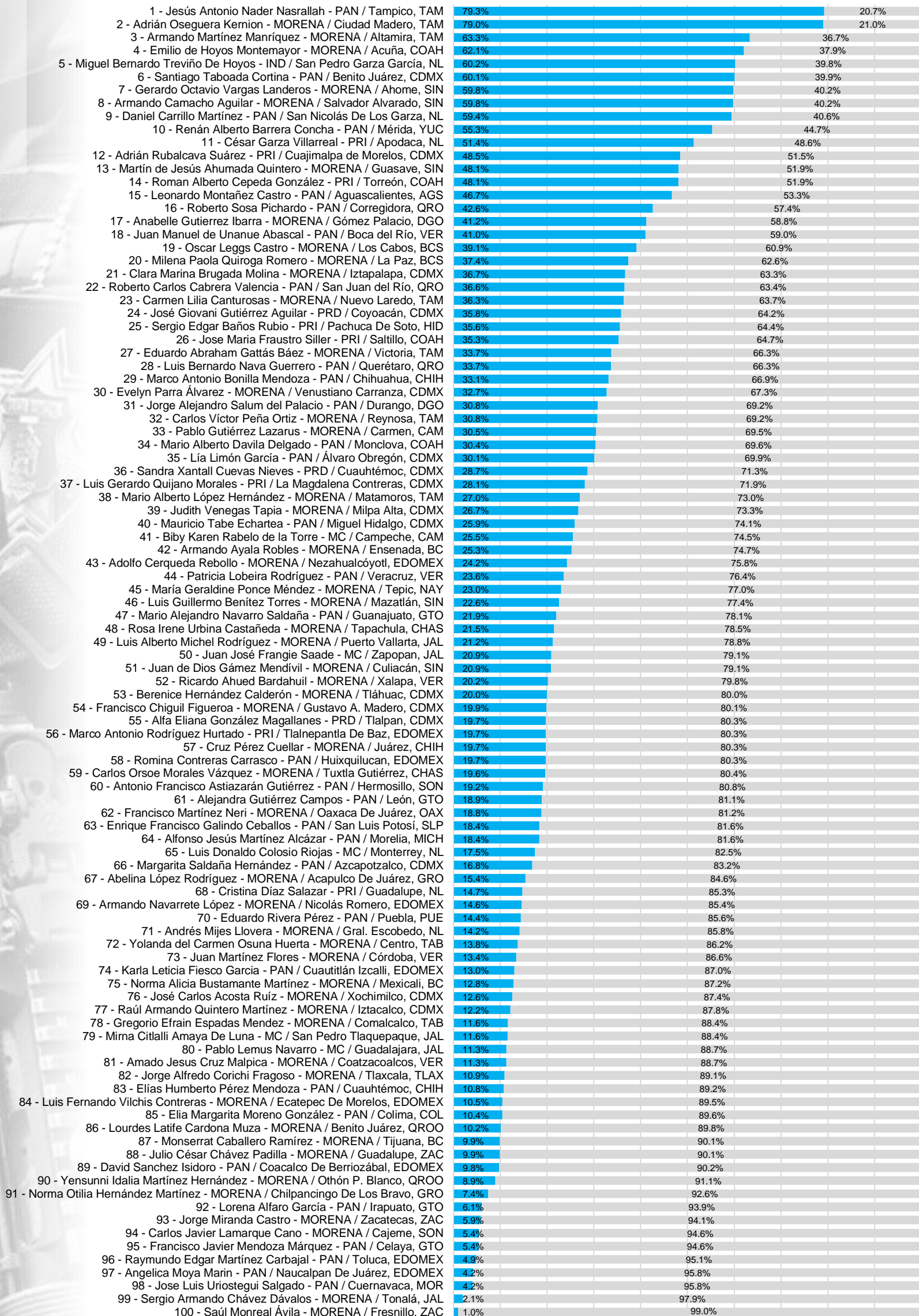
■ 64.6% MIENTE

1 - Armando Martínez Manríquez - MORENA / Altamira, TAM	83.4%	16.6%
2 - Adrián Oseguera Kernion - MORENA / Ciudad Madero, TAM	81.8%	18.2%
3 - Jesús Antonio Nader Nasrallah - PAN / Tampico, TAM	80.9%	19.1%
4 - Ricardo Ahued Bardahuil - MORENA / Xalapa, VER	78.1%	21.9%
5 - Armando Camacho Aguilar - MORENA / Salvador Alvarado, SIN	75.5%	24.5%
6 - Daniel Carrillo Martínez - PAN / San Nicolás De Los Garza, NL	75.0%	25.0%
7 - César Garza Villarreal - PRI / Apodaca, NL	74.6%	25.4%
8 - Biby Karen Rabelo de la Torre - MC / Campeche, CAM	71.7%	28.3%
9 - Santiago Taboada Cortina - PAN / Benito Juárez, CDMX	68.2%	31.8%
10 - Martín de Jesús Ahumada Quintero - MORENA / Guasave, SIN	67.8%	32.2%
11 - Emilio de Hoyos Montemayor - MORENA / Acuña, COAH	64.4%	35.6%
12 - Clara Marina Brugada Molina - MORENA / Iztapalapa, CDMX	63.4%	36.6%
13 - Gerardo Octavio Vargas Landeros - MORENA / Ahome, SIN	62.8%	37.2%
14 - Elías Humberto Pérez Mendoza - PAN / Cuauhtémoc, CHIH	62.6%	37.4%
15 - Elia Margarita Moreno González - PAN / Colima, COL	61.1%	38.9%
16 - Juan Manuel de Unanue Abascal - PAN / Boca del Río, VER	61.0%	39.0%
17 - Leonardo Montañez Castro - PAN / Aguascalientes, AGS	57.9%	42.1%
18 - Miguel Bernardo Treviño De Hoyos - IND / San Pedro Garza García, NL	56.6%	43.4%
19 - Marco Antonio Bonilla Mendoza - PAN / Chihuahua, CHIH	56.4%	43.6%
20 - José Giovanni Gutiérrez Aguilar - PRD / Coyoacán, CDMX	54.4%	45.6%
21 - Evelyn Parra Álvarez - MORENA / Venustiano Carranza, CDMX	51.5%	48.5%
22 - Enrique Francisco Galindo Ceballos - PAN / San Luis Potosí, SLP	50.2%	49.8%
23 - Lía Limón García - PAN / Álvaro Obregón, CDMX	46.4%	53.6%
24 - Alfonso Jesús Martínez Alcázar - PAN / Morelia, MICH	46.0%	54.0%
25 - Sergio Edgar Baños Rubio - PRI / Pachuca De Soto, HID	45.8%	54.2%
26 - Mario Alberto López Hernández - MORENA / Matamoros, TAM	42.9%	57.1%
27 - Eduardo Rivera Pérez - PAN / Puebla, PUE	42.4%	57.6%
28 - Sandra Xantall Cuevas Nieves - PRD / Cuauhtémoc, CDMX	41.1%	58.9%
29 - Cruz Pérez Cuellar - MORENA / Juárez, CHIH	40.9%	59.1%
30 - Alejandra Gutiérrez Campos - PAN / León, GTO	40.6%	59.4%
31 - Adolfo Cerqueda Rebollo - MORENA / Nezahualcóyotl, EDOMEX	40.1%	59.9%
32 - Pablo Gutiérrez Lazarus - MORENA / Carmen, CAM	39.5%	60.5%
33 - Marco Antonio Rodríguez Hurtado - PRI / Tlalnepantla De Baz, EDOMEX	38.9%	61.1%
34 - Carlos Víctor Peña Ortiz - MORENA / Reynosa, TAM	38.8%	61.2%
35 - Mauricio Tabe Echartea - PAN / Miguel Hidalgo, CDMX	38.6%	61.4%
36 - Adrián Rubalcava Suárez - PRI / Cuajimalpa de Morelos, CDMX	38.4%	61.6%
37 - Roberto Carlos Cabrera Valencia - PAN / San Juan del Río, QRO	38.2%	61.8%
38 - Armando Ayala Robles - MORENA / Ensenada, BC	37.7%	62.3%
39 - Roberto Sosa Pichardo - PAN / Corregidora, QRO	37.3%	62.7%
40 - Luis Gerardo Quijano Morales - PRI / La Magdalena Contreras, CDMX	34.8%	65.2%
41 - Eduardo Abraham Gattás Báez - MORENA / Victoria, TAM	34.7%	65.3%
42 - Juan de Dios Gámez Mendivil - MORENA / Culiacán, SIN	34.3%	65.7%
43 - Gregorio Efrain Espadas Mendez - MORENA / Comalcalco, TAB	34.1%	65.9%
44 - Juan José Frangie Saade - MC / Zapopan, JAL	33.4%	66.6%
45 - Carmen Lilia Canturosas - MORENA / Nuevo Laredo, TAM	32.8%	67.2%
46 - Roman Alberto Cepeda González - PRI / Torreón, COAH	32.7%	67.3%
47 - David Sanchez Isidoro - PAN / Coacalco De Berriozábal, EDOMEX	32.2%	67.8%
48 - Luis Bernardo Nava Guerrero - PAN / Querétaro, QRO	31.2%	68.8%
49 - Patricia Lobeira Rodríguez - PAN / Veracruz, VER	31.1%	68.9%
50 - Julio César Chávez Padilla - MORENA / Guadalupe, ZAC	31.1%	68.9%
51 - Anabelle Gutiérrez Ibarra - MORENA / Gómez Palacio, DGO	31.0%	69.0%
52 - Margarita Saldaña Hernández - PAN / Azcapotzalco, CDMX	30.9%	69.1%
53 - Alfa Eliana González Magallanes - PRD / Tlalpan, CDMX	30.8%	69.2%
54 - Mirna Citlalli Amaya De Luna - MC / San Pedro Tlaquepaque, JAL	30.8%	69.2%
55 - Luis Donald Colosio Riojas - MC / Monterrey, NL	30.5%	69.5%
56 - Milena Paola Quiroga Romero - MORENA / La Paz, BCS	30.5%	69.5%
57 - Jose Luis Uriostegui Salgado - PAN / Cuernavaca, MOR	30.3%	69.7%
58 - Renán Alberto Barrera Concha - PAN / Mérida, YUC	29.2%	70.8%
59 - Karla Leticia Fiesco Garcia - PAN / Cuautitlán Izcalli, EDOMEX	29.0%	71.0%
60 - Abelina López Rodríguez - MORENA / Acapulco De Juárez, GRO	28.5%	71.5%
61 - Rosa Irene Urbina Castañeda - MORENA / Tapachula, CHAS	28.1%	71.9%
62 - Sergio Armando Chávez Dávalos - MORENA / Tonalá, JAL	27.9%	72.1%
63 - Carlos Orsoe Morales Vázquez - MORENA / Tuxtla Gutiérrez, CHAS	26.7%	73.3%
64 - Pablo Lemus Navarro - MC / Guadalajara, JAL	24.7%	75.3%
65 - Antonio Francisco Astiazarán Gutiérrez - PAN / Hermosillo, SON	24.5%	75.5%
66 - Armando Navarrete López - MORENA / Nicolás Romero, EDOMEX	24.2%	75.8%
67 - Norma Alicia Bustamante Martínez - MORENA / Mexicali, BC	24.1%	75.9%
68 - Angelica Moya Marin - PAN / Naucalpan De Juárez, EDOMEX	23.9%	76.1%
69 - Jose Maria Fraustro Siller - PRI / Saltillo, COAH	23.7%	76.3%
70 - Jorge Alejandro Salum del Palacio - PAN / Durango, DGO	23.5%	76.5%
71 - Francisco Martínez Neri - MORENA / Oaxaca De Juárez, OAX	23.4%	76.6%
72 - Berenice Hernández Calderón - MORENA / Tláhuac, CDMX	23.3%	76.7%
73 - Romina Contreras Carrasco - PAN / Huixquilucan, EDOMEX	22.4%	77.6%
74 - Andrés Mijes Llovera - MORENA / Gral. Escobedo, NL	22.3%	77.7%
75 - Jorge Miranda Castro - MORENA / Zacatecas, ZAC	22.3%	77.7%
76 - Oscar Leggs Castro - MORENA / Los Cabos, BCS	21.2%	78.8%
77 - Lorena Alfaro García - PAN / Irapuato, GTO	19.7%	80.3%
78 - Lourdes Latife Cardona Muza - MORENA / Benito Juárez, QROO	18.9%	81.1%
79 - Francisco Chiguil Figueroa - MORENA / Gustavo A. Madero, CDMX	18.6%	81.4%
80 - Monserrat Caballero Ramírez - MORENA / Tijuana, BC	18.3%	81.7%
81 - Yolanda del Carmen Osuna Huerta - MORENA / Centro, TAB	18.1%	81.9%
82 - Carlos Javier Lamarque Cano - MORENA / Cajeme, SON	17.2%	82.8%
83 - Mario Alejandro Navarro Saldaña - PAN / Guanajuato, GTO	17.1%	82.9%
84 - Norma Otilia Hernández Martínez - MORENA / Chilpancingo De Los Bravo,...	16.3%	83.7%
85 - Yensunni Idalia Martínez Hernández - MORENA / Othón P. Blanco, QROO	15.5%	84.5%
86 - Mario Alberto Davila Delgado - PAN / Monclova, COAH	15.2%	84.8%
87 - Luis Guillermo Benítez Torres - MORENA / Mazatlán, SIN	15.2%	84.8%
88 - Juan Martínez Flores - MORENA / Córdoba, VER	14.5%	85.5%
89 - Amado Jesus Cruz Malpica - MORENA / Coatzacoalcos, VER	14.4%	85.6%
90 - Luis Fernando Vilchis Contreras - MORENA / Ecatepec De Morelos, EDOMEX	14.1%	85.9%
91 - María Geraldine Ponce Méndez - MORENA / Tepic, NAY	13.9%	86.1%
92 - Raymundo Edgar Martínez Carbajal - PAN / Toluca, EDOMEX	13.4%	86.6%
93 - Luis Alberto Michel Rodríguez - MORENA / Puerto Vallarta, JAL	13.1%	86.9%
94 - Judith Venegas Tapia - MORENA / Milpa Alta, CDMX	13.1%	86.9%
95 - Francisco Javier Mendoza Márquez - PAN / Celaya, GTO	13.1%	86.9%
96 - Cristina Díaz Salazar - PRI / Guadalajara, NL	11.4%	88.6%
97 - José Carlos Acosta Ruíz - MORENA / Xochimilco, CDMX	10.8%	89.2%
98 - Saúl Monreal Ávila - MORENA / Fresnillo, ZAC	7.2%	92.8%
99 - Raúl Armando Quintero Martínez - MORENA / Iztacalco, CDMX	5.3%	94.7%
100 - Jorge Alfredo Corichi Fragosos - MORENA / Tlaxcala, TLAX	1.8%	98.2%



EN ESTE MES:

¿CÓMO SE SIENTE  
VIVIENDO EN SU  
MUNICIPIO?



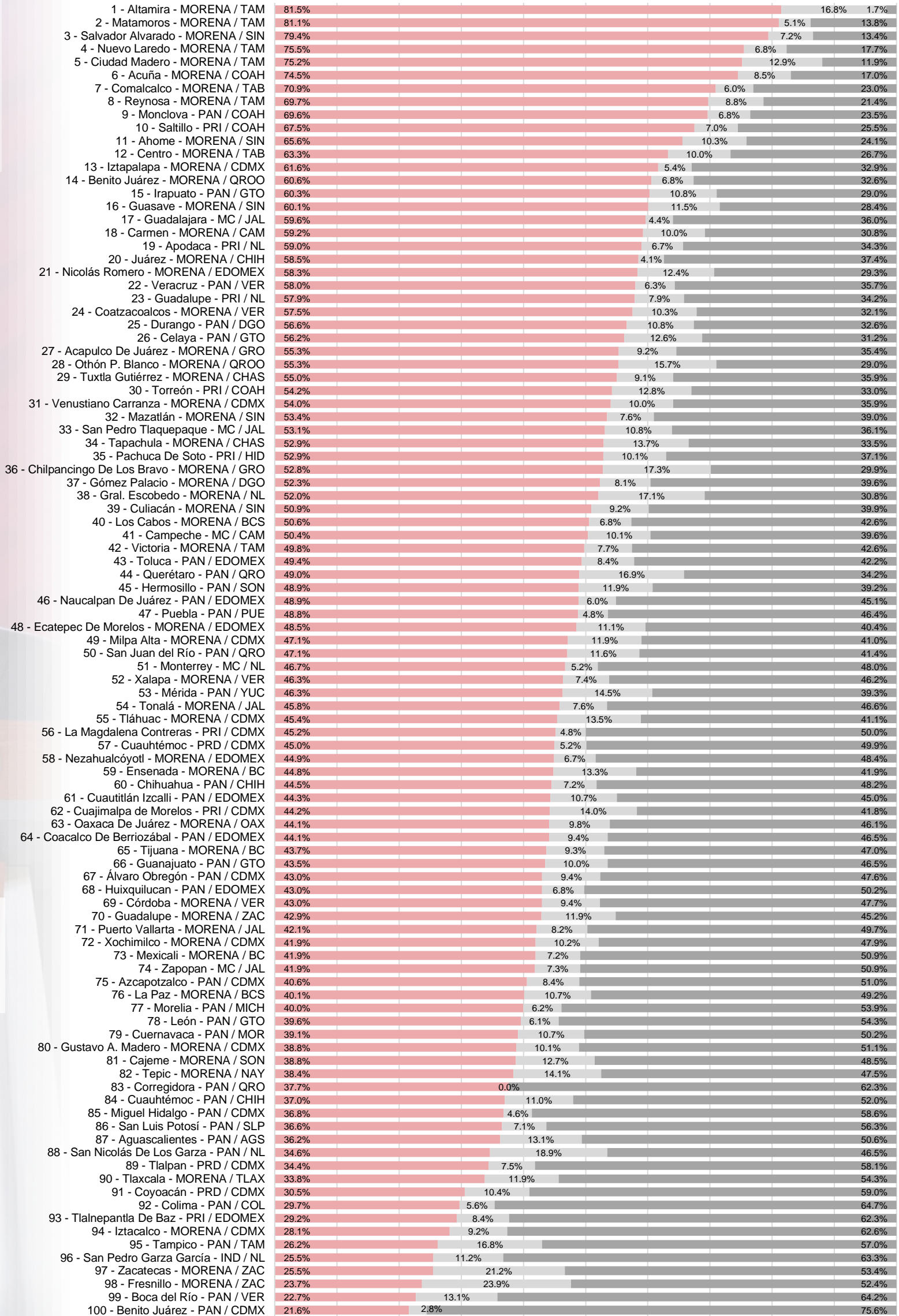
■ 25.9% SEGURO

■ 74.1% INSEGURO



EN ESTE MES:

¿CÓMO CALIFICA EL DESEMPEÑO DEL PRESIDENTE?



■ 47.9% APRUEBA  
■ 10.7% INDIFERENTE  
■ 41.5% DESAPRUEBA



# PROMEDIO ALCALDES[AS] POR PARTIDOS POLÍTICOS

SEPTIEMBRE 2022



28.8%



MORENA

34.8%



PAN

36.7%



PRI

34.7%



MC

39.7%



PRD

53.9%



Independiente

## ALCALDES MORENA

Lugar	Entidad	Municipio	Alcalde	Valor
1TAM	Altamira		Armando Martínez Manríquez	74.1%
2VER	Xalapa		Ricardo Ahued Bardahuil	71.6%
3SIN	Salvador Alvarado		Armando Camacho Aguilar	70.8%
4TAM	Ciudad Madero		Adrián Oseguera Kernion	68.8%
5COAH	Acuña		Emilio de Hoyos Montemayor	64.6%
6SIN	Guasave		Martín de Jesús Ahumada Quintero	63.2%
7SIN	Ahome		Gerardo Octavio Vargas Landeros	62.1%
8CDMX	Iztapalapa		Clara Marina Brugada Molina	59.0%
9CDMX	Venustiano Carranza		Evelyn Parra Álvarez	42.9%
10CAM	Carmen		Pablo Gutiérrez Lazarus	38.7%
11TAM	Matamoros		Mario Alberto López Hernández	38.4%
12EDOMEX	Nezahualcóyotl		Adolfo Cerqueda Rebollo	37.0%
13TAM	Nuevo Laredo		Carmen Lilia Canturosas	36.6%
14BC	Ensenada		Armando Ayala Robles	35.3%
15CHIH	Juárez		Cruz Pérez Cuellar	35.0%
16TAM	Reynosa		Carlos Víctor Peña Ortiz	34.2%
17TAM	Victoria		Eduardo Abraham Gattás Báez	32.6%
18DGO	Gómez Palacio		Anabelle Gutierrez Ibarra	32.0%
19ZAC	Guadalupe		Julio César Chávez Padilla	30.7%
20CHAS	Tapachula		Rosa Irene Urbina Castañeda	28.6%
21JAL	Tonalá		Sergio Armando Chávez Dávalos	27.3%
22TAB	Comalcalco		Gregorio Efrain Espadas Mendez	27.0%
23BCS	La Paz		Milena Paola Quiroga Romero	26.1%
24CHAS	Tuxtla Gutiérrez		Carlos Orsoe Morales Vázquez	25.0%
25EDOMEX	Nicolás Romero		Armando Navarrete López	24.5%
26GRO	Acapulco De Juárez		Abelina López Rodríguez	23.8%
27CDMX	Tláhuac		Berenice Hernández Calderón	23.5%
28SIN	Culiacán		Juan de Dios Gámez Mendivil	21.3%
29BC	Mexicali		Norma Alicia Bustamante Martínez	20.1%
30CDMX	Gustavo A. Madero		Francisco Chiguil Figueroa	19.6%
31OAX	Oaxaca De Juárez		Francisco Martínez Neri	18.9%
32ZAC	Zacatecas		Jorge Miranda Castro	18.0%
33QROO	Benito Juárez		Lourdes Latife Cardona Muza	16.8%
34NL	Gral. Escobedo		Andrés Mijes Llovera	16.5%
35BCS	Los Cabos		Oscar Leggs Castro	16.4%
36BC	Tijuana		Monserrat Caballero Ramírez	15.5%
37JAL	Puerto Vallarta		Luis Alberto Michel Rodríguez	15.0%
38TAB	Centro		Yolanda del Carmen Osuna Huerta	14.9%
39EDOMEX	Ecatepec De Morelos		Luis Fernando Vilchis Contreras	14.6%
40QROO	Othón P. Blanco		Yensunni Idalia Martínez Hernández	14.4%
41GRO	Chilpancingo De Los Bravo		Norma Otilia Hernández Martínez	14.0%
42SIN	Mazatlán		Luis Guillermo Benítez Torres	13.0%
43NAY	Tepic		María Geraldine Ponce Méndez	12.7%
44VER	Córdoba		Juan Martínez Flores	12.3%
45CDMX	Milpa Alta		Judith Venegas Tapia	12.3%
46SON	Cajeme		Carlos Javier Lamarque Cano	12.1%
47VER	Coatzacoalcos		Amado Jesus Cruz Malpica	11.1%
48CDMX	Xochimilco		José Carlos Acosta Ruiz	10.7%
49ZAC	Fresnillo		Saúl Monreal Ávila	7.2%
50CDMX	Iztacalco		Raúl Armando Quintero Martínez	5.3%
51TLAX	Tlaxcala		Jorge Alfredo Corichi Fragoso	1.1%

## ALCALDES PAN

Lugar	Entidad	Municipio	Alcalde	Valor
1TAM	Tampico		Jesús Antonio Nader Nasrallah	70.9%
2NL	San Nicolás De Los Garza		Daniel Carrillo Martínez	70.2%
3CDMX	Benito Juárez		Santiago Taboada Cortina	63.2%
4COL	Colima		Elia Margarita Moreno González	56.7%
5VER	Boca del Río		Juan Manuel de Unanue Abascal	52.5%
6CHIH	Chihuahua		Marco Antonio Bonilla Mendoza	51.8%
7AGS	Aguascalientes		Leonardo Montañez Castro	49.2%
8CHIH	Cuauhtémoc		Elías Humberto Pérez Mendoza	47.0%
9CDMX	Álvaro Obregón		Lía Limón García	42.5%
10QRO	Corregidora		Roberto Sosa Pichardo	40.9%
11SLP	San Luis Potosí		Enrique Francisco Galindo Ceballos	40.8%
12MICH	Morelia		Alfonso Jesús Martínez Alcázar	40.6%
13GTO	León		Alejandra Gutiérrez Campos	39.6%
14PUE	Puebla		Eduardo Rivera Pérez	39.2%
15CDMX	Miguel Hidalgo		Mauricio Tabe Echartea	36.0%
16QRO	San Juan del Río		Roberto Carlos Cabrera Valencia	34.4%
17EDOMEX	Coacalco De Berriozábal		David Sanchez Isidoro	32.0%
18EDOMEX	Cuautitlán Izcalli		Karla Leticia Fiesco Garcia	29.7%
19VER	Veracruz		Patricia Lobeira Rodríguez	29.7%
20QRO	Querétaro		Luis Bernardo Nava Guerrero	27.1%
21YUC	Mérida		Renán Alberto Barrera Concha	26.2%
22DGO	Durango		Jorge Alejandro Salum del Palacio	25.4%
23CDMX	Azcapotzalco		Margarita Saldaña Hernández	25.2%
24MOR	Cuernavaca		Jose Luis Uriostegui Salgado	22.6%
25SON	Hermosillo		Antonio Francisco Astiazarán Gutiérrez	21.0%
26EDOMEX	Huixquilucan		Romina Contreras Carrasco	20.1%
27GTO	Irapuato		Lorena Alfaro García	17.0%
28EDOMEX	Naucalpan De Juárez		Angelica Moya Marin	15.4%
29GTO	Guanajuato		Mario Alejandro Navarro Saldaña	14.4%
30COAH	Monclova		Mario Alberto Davila Delgado	13.9%
31GTO	Celaya		Francisco Javier Mendoza Márquez	10.6%
32EDOMEX	Toluca		Raymundo Edgar Martínez Carbajal	7.9%

## ALCALDES PRI

Lugar	Entidad	Municipio	Alcalde	Valor
1NL	Apodaca		César Garza Villarreal	75.4%
2HID	Pachuca De Soto		Sergio Edgar Baños Rubio	43.3%
3EDOMEX	Tlalnepantla De Baz		Marco Antonio Rodríguez Hurtado	38.8%
4COAH	Torreón		Roman Alberto Cepeda González	34.4%
5CDMX	Cuajimalpa de Morelos		Adrián Rubalcava Suárez	33.7%
6CDMX	La Magdalena Contreras		Luis Gerardo Quijano Morales	30.0%
7COAH	Saltillo		Jose Maria Fraustro Siller	25.6%
8NL	Guadalupe		Cristina Díaz Salazar	12.6%

## ALCALDES MOVIMIENTO CIUDADANO

Lugar	Entidad	Municipio	Alcalde	Valor
1CAM	Campeche		Biby Karen Rabelo de la Torre	65.6%
2JAL	Zapopan		Juan José Frangie Saade	29.8%
3JAL	San Pedro Tlaquepaque		Mirna Citlali Amaya De Luna	28.1%
4JAL	Guadalajara		Pablo Lemus Navarro	25.4%
5NL	Monterrey		Luis Donald Colosio Riojas	24.4%

## ALCALDES PRD

Lugar	Entidad	Municipio	Alcalde	Valor
1CDMX	Coyoacán		José Giovanni Gutiérrez Aguilar	50.3%
2CDMX	Cuauhtémoc		Sandra Xantall Cuevas Nieves	39.2%
3CDMX	Tlalpan		Alfa Eliana González Magallanes	29.7%

## ALCALDES INDEPENDIENTES

Lugar	Entidad	Municipio	Alcalde	Valor
1NL	San Pedro Garza García		Miguel Bernardo Treviño De Hoyos	53.9%