



AGOSTO 2023

# TAMAULIPAS RUTA 2024



## METODOLOGÍA UTILIZADA PARA EL ESTUDIO RUTA 2024

**Objetivo:** Evaluación de Intención de Voto en 7 Principales Municipios de Tamaulipas para las alcaldías y el senado.

**Muestra:** Personas con registro de vivir en la entidad, mayores de 18 años de las 7 entidades principales del estado de Tamaulipas, con acceso a redes sociales, NSE indistinto.

**Tamaño de la muestra:** 990 encuestas.

**Margen de Error:** +/- 3.1%.

**Intervalo de Confianza:** 95%.

**Período:** 24 al 29 de agosto de 2023.

**Método:** Probabilístico-polietápico.

**Recolección:** Investigación demoscópica probabilística por medio de usuarios con acceso a la red social Facebook.

**Filtros:** Cuentas activas, IPs válidas en zona de levantamiento.

**Solicitante de la encuesta:** Director general Arias Consultores – Luis Octavio Arias Ortiz

**Patrocinador del estudio realizado:** Luis Octavio Arias Ortiz



ALCALDE ACTUAL

¿Cómo califica el desempeño de Jesús “Chucho” Nader?

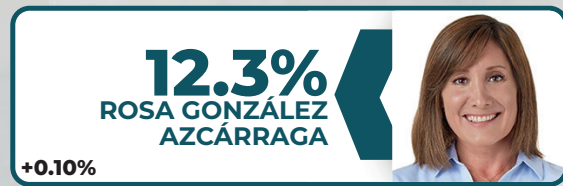
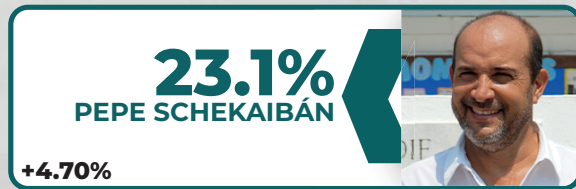
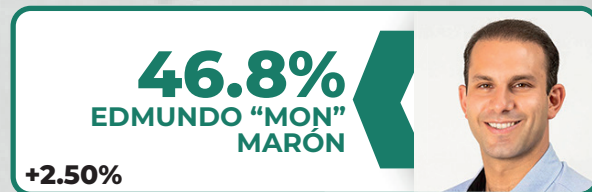
77.60%



¿A quién PREFIERES para la candidatura de MORENA/PVEM/PT?



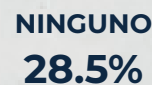
¿A quién PREFIERES para la candidatura del PAN/PRI/PRD?



42.3%  
NINGUNO  
+3.00%

17.7%  
NINGUNO  
-7.30%

Si hoy fueran las elecciones para la alcaldía de Tampico ¿Por qué opción política votarías?





### ALCALDE ACTUAL



¿Cómo califica el desempeño de Adrián Oseguera Kernion?

**71.9%**

¿A quién **PREFIERES** para la candidatura de MORENA/PVEM/PT?



¿A quién **PREFIERES** para la candidatura del PAN/PRI/PRD?




 **43.5%**  
ABEL OSEGUERA KERNION  
+12.9%

**10.6%**  
CARLOS FERNÁNDEZ ALTAMIRANO  
+0.2%



 **14.6%**  
ERASMO GONZÁLEZ ROBLEDO  
+1.3%

**7.8%**  
JAIME TURRUBIATES SOLÍS  
-1.4%



 **14.2%**  
CARLO GONZÁLEZ PORTES  
+7.5%

**4.9%**  
ANDRÉS GONZÁLEZ GALVÁN  
+2.9%



 **6.0%**  
LUIS CARLOS LEAL CONTRERAS  
-4.60%

**21.7%**  
NINGUNO  
-17.0%

**4.4%**  
AGUSTÍN DE LA HUERTA MEJÍA  
+0.5%



**3.9%**  
MAYRA OJEDA CHÁVEZ  
-2.1%



**68.4%**  
NINGUNO  
-0.1%

Si hoy fueran las elecciones para la alcaldía de Madero ¿Por qué opción política votarías?

  
MORENA/PVEM/PT  
**78.7%**

  
PAN/PRI/PRD  
**8.6%**

  
MC  
**3.2%**

NINGUNO  
**9.5%**



Agosto 2023

ALCALDE ACTUAL

¿Cómo califica el desempeño de Armando Martínez Manríquez?

**79.7%**



¿Crees que debe reelegirse?

**78.9%**

¿A quién **PREFIERES** para la candidatura de MORENA/PVEM/PT?



¿A quién **PREFIERES** para la candidatura del PAN/PRI/PRD?



**79.4%**  
ARMANDO MARTÍNEZ  
MANRÍQUEZ  
+3.3%

**3.3%**  
PEDRO CARRILLO  
ESTRADA  
-0.8%

**3.2%**  
MARCELO ABUNDIS  
RAMÍREZ  
-0.1%

**14.1%**  
NINGUNO  
-2.4%

**15.7%**  
CIRO HERNÁNDEZ  
ARTEAGA  
+4.9%

**11.9%**  
GRISelda CARRILLO  
REYES  
-2.9%

**3.1%**  
JUVENAL  
HERNÁNDEZ LLANO  
+0.9%

**1.3%**  
KARLA MAR LOREDO  
-2.0%

**1.1%**  
ALMA LAURA AMPARAN  
-2.3%

**66.9%**  
NINGUNO  
+1.3%

Si hoy fueran las elecciones para la alcaldía de Altamira ¿Por qué opción política votarías?

**morena VERDE PT**  
MORENA/PVEM/PT  
**82.9%**

**PAN PRI PRD**  
PAN/PRI/PRD  
**8.2%**

**MOVIMIENTO CIUDADANO**  
MC  
**0.9%**

**NINGUNO**  
**8.0%**



ALCALDE ACTUAL

¿Cómo califica el desempeño de Eduardo Gattás Báez?

36.0%



¿Crees que debe reelegirse?

18.9%

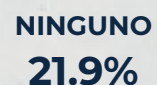
¿A quién PREFIERES para la candidatura de MORENA/PVEM/PT?



¿A quién PREFIERES para la candidatura del PAN/PRI/PRD?



Si hoy fueran las elecciones para la alcaldía de Victoria ¿Por qué opción política votarías?





### ALCALDE ACTUAL



¿Cómo califica el desempeño de Mario Alberto López Hernández?

**15.4%**

¿A quién **PREFIERES** para la candidatura de MORENA/PVEM/PT?



¿A quién **PREFIERES** para la candidatura del PAN/PRI/PRD?



**22.3%**  
BETO GRANADOS FÁVILA  
-1.8%

**16.7%**  
ADRIANA LOZANO RODRÍGUEZ  
-7.4%

**6.1%**  
DR. VÍCTOR GARCÍA FUENTES  
-6.0%

**54.9%**  
NINGUNO  
+15.2%

**32.5%**  
LETY SALAZAR VÁZQUEZ  
+0.1%

**5.5%**  
BALTAZAR HINOJOSA OCHOA  
-11.3%

**3.6%**  
CARLOS ALBERTO GARCÍA GONZÁLEZ  
+2.6%

**2.6%**  
VERO SALAZAR VÁZQUEZ  
-0.3%

**55.7%**  
NINGUNO  
+9.0%

Si hoy fueran las elecciones para la alcaldía de Matamoros ¿Por qué opción política votarías?

MORENA/PVEM/PT  
**43.5%**

PAN/PRI/PRD  
**23.4%**

MC  
**11.0%**

**NINGUNO**  
**22.1%**



### ALCALDE ACTUAL



¿Cómo califica el desempeño de Carlos Peña Ortiz?

**33.6%**

¿Crees que debe reelegirse?

**29.6%**

¿A quién **PREFIERES** para la candidatura de MORENA/PVEM/PT?




¿A quién **PREFIERES** para la candidatura del PAN/PRI/PRD?



 **33.5%**  
JOSÉ RAMÓN "JR" GÓMEZ LEAL  
+4.2%

**9.2%**  
MYRNA FLORES CANTÚ  
-9.1%



 **16.1%**  
CARLOS PEÑA ORTIZ  
+0.8%

**5.3%**  
GERARDO PEÑA FLORES  
+0.6%



 **6.6%**  
MAKI ORTIZ DOMÍNGUEZ  
-3.5%

**4.4%**  
BENITO SAENZ BARELLA  
-1.8%



 **1.9%**  
HUMBERTO PRIETO HERRERA  
-0.6%

**41.9%**  
NINGUNO  
-1.0%

**3.2%**  
CARLOS SOLÍS GÓMEZ  
+1.9%

**3.1%**  
LUIS "CACHORRO" CANTÚ  
-2.6%




**74.9%**  
NINGUNO  
+11.0%

Si hoy fueran las elecciones para la alcaldía de Reynosa ¿Por qué opción política votarías?

  
MORENA/PVEM/PT  
**63.4%**

  
PAN/PRI/PRD  
**16.4%**

  
MC  
**2.4%**

**NINGUNO**  
**17.7%**



### ALCALDE ACTUAL



¿Cómo califica el desempeño de Carmen Canturosas Villareal?

**67.1%**

¿Crees que debe reelegirse?

**75.3%**


¿A quién **PREFIERES** para la candidatura de MORENA/PVEM/PT?




¿A quién **PREFIERES** para la candidatura del PAN/PRI/PRD?



 **66.3%**  
CARMEN CANTUROSAS VILLARREAL **-2.7%**

**16.2%**  
YAHLEEL ABDALA CARMONA **+6.0%** 

 **11.4%**  
CARLOS CANTUROSAS VILLARREAL **-2.4%**

**10.8%**  
IMELDA SANMIGUEL SÁNCHEZ **+0.2%** 

**22.3%**  
NINGUNO **+5.1%**

**3.7%**  
FELIX "EL MOYO" GARCÍA AGUILAR **+0.4%** 

**69.2%**  
NINGUNO **-6.6%**

Si hoy fueran las elecciones para la alcaldía de Nuevo Laredo ¿Por qué opción política votarías?

  
MORENA/PVEM/PT  
**75.7%**

  
PAN/PRI/PRD  
**9.1%**

  
MC  
**1.6%**

NINGUNO  
**13.6%**



SENADOR ACTUAL



¿Crees que debe reelegirse?

36.8%

¿A quién **PREFIERES** para la candidatura de MORENA/PVEM/PT?



¿A quién **PREFIERES** para la candidatura del PAN/PRI/PRD?



**30.4%**  
 JOSÉ RAMÓN "JR"  
 GÓMEZ LEAL  
 +2.4%

**20.8%**  
 JESÚS "CHUCHO"  
 NADER  
 +0.2%

**11.7%**  
 ADRIÁN OSEGUERA  
 KERNION  
 -3.2%

**6.9%**  
 CÉSAR "TRUCO"  
 VERÁSTEGUI  
 +0.8%

**8.2%**  
 OLGA SOSA RUIZ  
 +8.2%

**4.5%**  
 ISMAEL GARCÍA  
 CABEZA DE VACA  
 -1.1%

**5.0%**  
 AMÉRICO VILLARREAL  
 SANTIAGO  
 -1.5%

**3.6%**  
 MÓNICA VILLARREAL  
 ANAYA  
 -2.3%

**2.8%**  
 IMELDA SANMIGUEL  
 SÁNCHEZ  
 -0.6%

**2.7%**  
 ALE CÁRDENAS  
 CASTILLEJOS  
 -1.1%

**41.1%**  
 NINGUNO  
 -3.5%

**2.5%**  
 EDGAR MELHEM SALINAS  
 +0.1%

**1.5%**  
 RAMIRO RAMOS SALINAS  
 +0.1%

**0.3%**  
 LUIS "EL CACHORRO"  
 CANTÚ  
 +0.3%

**58.0%**  
 NINGUNO  
 +1.2%

Si hoy fueran las elecciones para la alcaldía de Senado ¿Por qué opción política votarías?



MORENA/PVEM/PT

61.8%



PAN/PRI/PRD

25.1%



MC

2.6%

NINGUNO

10.5%