

AGOSTO 2023

ASÍ VAN **100** MUNICIPIOS

¿CÓMO CALIFICARON SU DESEMPEÑO?



ENCUESTA NACIONAL

Presentamos con gusto los resultados de la última encuesta nacional sobre las condiciones de gobierno en México, realizada en las 32 entidades, elaborada por la casa encuestadora **Arias Consultores** y publicada en nuestro medio **Revista32**.

Esperando que la información sea del agrado y satisfacción.

Luis Octavio Arias Ortiz
Director Arias Consultores
8331463600 móvil
luis.octavio@ariasconsultores.com

A. Objetivo del ejercicio: Evaluar las condiciones de gobierno de México

B. Marco muestral: Usuarios de Facebook mayores de 18 años que viven en la entidad de NSE indistinto.

C. Diseño del Marco muestral:

- 1. Población objetivo:** ciudadanos con registro de vivir en cada una de las 32 entidades mayores de 18 años, NSE Indistinto
- 2. Procedimiento de selección de unidades:** Se desarrollan 132 publicaciones publicitada con objetivo de tráfico a la aplicación de encuesta y dirigido a población objetivo con acceso a dispositivos móviles sin acceso permitido por medio de las redes sociales de la casa encuestadora. El presupuesto asignado a cada una de las publicaciones es asignado mediante el peso proporcional de la entidad.
- 3. Selección de público:** con intereses en medios de comunicación nacionales, líderes de opinión y noticieros tradicionales y digitales.
- 4. Exclusión del marco muestral:** en seguidores de las páginas Arias Consultores y Revista32

D. Proceso de estimación de encuesta: estimación puntual lógica por cada pregunta realizada en la zona de levantamiento por el total de la población encuestada.

- 1. Tamaño de la muestra: 25,913 encuestas realizadas.**
- 2. Margen de error: +/- 0.61% sobre muestra efectiva en homogeneidad de la población del 50%**
- 3. Intervalo de confianza: 95%**
- 4. Periodo del levantamiento: Del 24 de agosto al 29 de agosto del 2023**
- 5. Tipo de muestreo:** probabilístico – polietápico
- 6. Tratamiento de la no-respuesta:** No se excluyó de la muestra las personas que contestaron de forma negativa ante cualquier selección.
- 7. Rechazo de la encuesta:** El instrumento de captación ocupado para el levantamiento de la muestra es mediante la publicidad estratificada por cada una de las entidades a través del algoritmo probabilístico y de dispersión estandarizada de Facebook, las respuestas obtenidas son efectivas ya que el encuestado decide acceder a la encuesta, sin causar un valor cuantificable de rechazo ya que la presentación es diferente al método de levantamiento de campo donde es posible registrar el rechazo de respuesta del usuario.

E. Método de recolección de información:

- 1. Lanzamiento de la encuesta:** publicación publicitada con objetivo de tráfico a la aplicación de encuesta sin acceso permitido por medio de las redes sociales de la casa encuestadora.
- 2. Instrumento de captación:** publicidad en Facebook de la encuesta dirigida a la población objetivo en cada una de las entidades por medio de un objetivo de tráfico que enlaza directamente a la aplicación de la encuesta.
- 3. Proceso de encuesta efectiva:** el usuario aleatoriamente seleccionado según los comportamientos digitales (diseño marco muestral) se le es presentado en su muro de Facebook la encuesta **en sólo 1 ocasión** con el fin de participar en la misma, si éste en su caso omite la publicación la encuesta no aparece de nuevo a causa de la falta de interés.
- 4. Filtro de encuesta primario:** el usuario solo puede contestar con una cuenta activa de Facebook **una sola vez**, se excluyen todas aquellas respuestas derivadas de compartir la encuesta, o direcciones IP duplicadas.
- 5. Filtro de encuesta secundario:** usuarios con direcciones IP fuera de la zona de levantamiento, accesos fuera del lanzamiento del lanzamiento de la encuesta (no accedieron desde la presentación de su muro).

F. Solicitante de la encuesta Director General Arias Consultores – Luis Octavio Arias Ortiz

G. Patrocinador del estudio realizado Luis Octavio Arias Ortiz

H. Responsable del proceso de datos Julio Omar Arias Ortiz

I. Software del proceso de datos Microsoft Excel

EVALUACIÓN 100 ALCALDES


AGOSTO 2023

APROBACIÓN BUENA

1  Veracruz
Xalapa
Ricardo Ahued Bardahuil
80.6%

2  Tamaulipas
Altamira
Armando Martínez Manríquez
79.7%

3  CDMX
Iztapalapa
Clara Marina Brugada Molina
78.5%

4  Tamaulipas
Tampico
Jesús Antonio Nader Nasrallah
77.6%


5  Sinaloa
Salvador Alvarado
Armando Camacho Aguilar
75.3%

6  Tamaulipas
Ciudad Madero
Adrián Oseguera Kernion
71.9%


7  Nuevo León
Apodaca
César Garza Villarreal
68.5%

8  Tamaulipas
Nuevo Laredo
Carmen Lilia Canturosas
67.1%

9  Coahuila
Acuña
Emilio de Hoyos Montemayor
65.3%

10  Veracruz
Boca del Río
Juan Manuel de Unanue Abascal
65.1%

11  Estado de México
Huixquilucan
Romina Contreras Carrasco
64.6%

12  Colima
Colima
Elia Margarita Moreno González
64.6%

13  CDMX
Benito Juárez
Santiago Taboada Cortina
64.1%


14  Michoacán
Morelia
Alfonso Jesús Martínez Alcázar
63.5%

15  Campeche
Campeche
Biby Karen Rabelo de la Torre
63.4%

16  Puebla
Puebla
Eduardo Rivera Pérez
63.2%

17  CDMX
Venustiano Carranza
Evelyn Parra Álvarez
63.1%

18  Sinaloa
Mazatlán
Edgar Augusto González Zatarain
62.4%

19  Chihuahua
Chihuahua
Marco Antonio Bonilla Mendoza
62.3%

20  Estado de México
Nicolás Romero
Armando Navarrete López
61.4%

21  Sinaloa
Ahome
Gerardo Octavio Vargas Landeros
60.7%

22  Nuevo León
San Nicolás De Los Garza
Daniel Carrillo Martínez
60.3%

23  Sinaloa
Guasave
Martín de Jesús Ahumada Quintero
59.4%

24  Aguascalientes
Aguascalientes
Leonardo Montañez Castro
58.6%

25  San Luis Potosí
San Luis Potosí
Enrique Francisco Galindo Ceballos
57%

26  Campeche
Carmen
Pablo Gutiérrez Lazarus
57%

27  Chihuahua
Juárez
Cruz Pérez Cuellar
56.9%

28  Estado de México
Tlalneantla de Baz
Marco Antonio Rodríguez Hurtado
56.7%

29  Sonora
Cajeme
Carlos Javier Lamarque Cano
54.7%

30  Chihuahua
Cuauhtémoc
Elias Humberto Pérez Mendoza
54.6%

31  Sonora
Hermosillo
Antonio Francisco Astiazarán Gutiérrez
52.1%

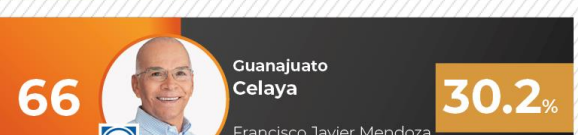
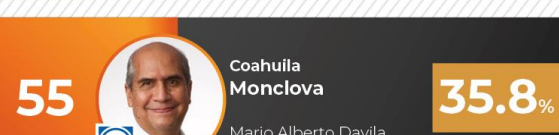

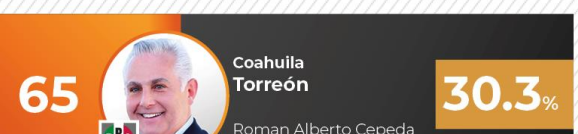
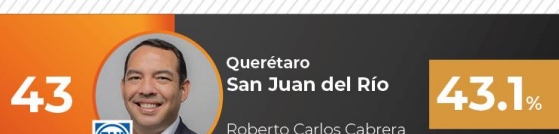
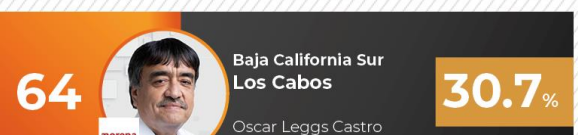
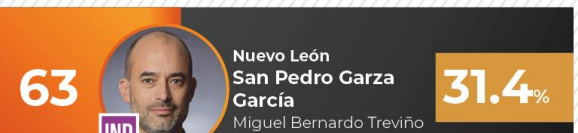

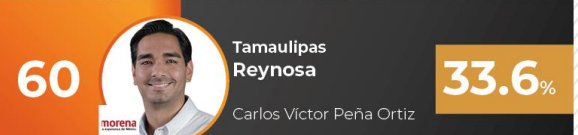
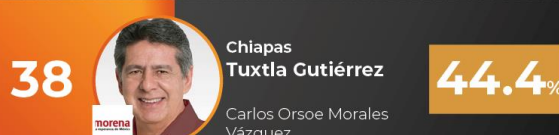
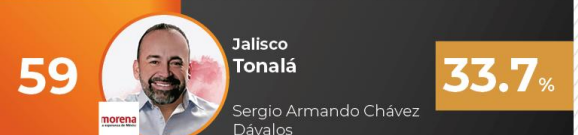
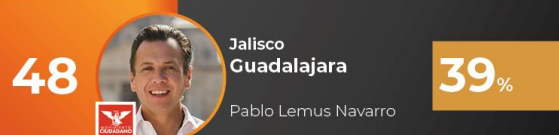

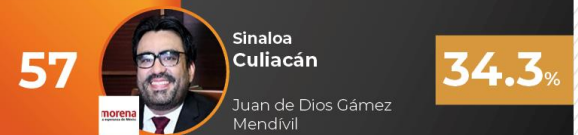
32  Nuevo León
Gral. Escobedo
Andrés Mijes Llovera
51.1%

33  CDMX
Cuajimalpa de Morelos
Adrián Rubalcava Suárez
50.3%

EVALUACIÓN 100 ALCALDES

AGOSTO 2023

APROBACIÓN REGULAR



EVALUACIÓN 100 ALCALDES

AGOSTO 2023

APROBACIÓN MALA

89



Tamaulipas
Matamoros

Mario Alberto López
Hernández

15.4%

67



Nuevo León
Monterrey

Luis Donaldo Colosio
Riojas

29.8%

78



CDMX
Tláhuac

Berenice Hernández
Calderón

24.5%

90



Jalisco
Puerto Vallarta

Luis Alberto Michel
Rodríguez

13.5%

68



Baja California
Tijuana

Monserrat Caballero
Ramírez

29.7%

79



CDMX
Gustavo A. Madero

Francisco Chiguil
Figueroa

24.5%

91



Guerrero
Chilpancingo De Los
Bravo

Norma Otilia Hernández
Martínez

12.5%

69



Tabasco
Comalcalco

Gregorio Efraín Espadas
Méndez

29.6%

80



Oaxaca
Oaxaca De Juárez

Francisco Martínez Neri

22.5%

92



Veracruz
Córdoba

Juan Martínez Flores

12.3%

70



Morelos
Cuernavaca

José Luis Uriostegui
Salgado

28.9%

81



Nuevo León
Guadalupe

Cristina Díaz Salazar

22.3%

93



Nayarit
Tepic

María Geraldine Ponce
Méndez

12.2%

71



Baja California
Mexicali

Norma Alicia Bustamante
Martínez

28.1%

82



Estado de México
Naucalpan de
Juárez

Angelica Moya Marín

22.2%

94



Veracruz
Coatzacoalcos

Amado Jesús Cruz
Malpica

12.1%

72



Guanajuato
Irapuato

Lorena Alfaro García

27.6%

83



Guanajuato
Guanajuato

Mario Alejandro Navarro
Saldaña

20.9%

95



Estado de México
Ecatepec de
Morelos

Luis Fernando Vilchis
Contreras

11.1%

73



Baja California
Ensenada

Armando Ayala Robles

26.9%

84



Estado de México
Toluca

Raymundo Edgar
Martínez Carbajal

20.4%

96



Zacatecas
Fresnillo

Saúl Monreal Ávila

10.2%

74



Coahuila
Saltillo

José María Fraustro Siller

26.8%

85



Zacatecas
Guadalupe

José Saldívar Alcalde

18.8%

97



Quintana Roo
Benito Juárez

Lourdes Latife Cardona
Muza

9%

75



Chiapas
Tapachula

Rosa Irene Urbina
Castañeda

26.2%

86



Hidalgo
Pachuca De Soto

Sergio Edgar Baños Rubio

18.5%

98



CDMX
Iztacalco

Raúl Armando Quintero
Martínez

8.4%

76



Tabasco
Centro

Yolanda del Carmen
Osuna Huerta

25.4%

87



Durango
Gómez Palacio

Anabelle Gutiérrez Ibarra

17.6%

99



CDMX
Milpa Alta

Judith Venegas Tapia

8.3%

77



CDMX
Cauhtémoc

Sandra Xantall Cuevas
Nieves

25.2%

88



CDMX
Xochimilco

José Carlos Acosta Ruiz

16.1%

100



Tlaxcala
Tlaxcala

Jorge Alfredo Corichi
Fragoso

3.9%

PRINCIPAL NECESIDAD DE LA CIUDAD

AGOSTO 2023



Promedio general	32.7%	20.3%	13.5%	11.5%	6.5%	4.1%	2.8%	1.9%	0.9%	5.8%
Municipio	Seguridad	Agua potable y drenaje	Desarrollo económico y empleo	Obra pública	Transporte público	Servicios de salud	Recolección de basura	Alumbrado	Turismo	Otro
Leonardo Montañez Castro - PAN / AGS, Aguascalientes	26.6%	38.2%	6.7%	4.0%	5.3%	5.3%	5.9%	2.1%	0.0%	6.1%
Milena Paola Quiroga Romero - MORENA / BCS, La Paz	10.9%	39.3%	12.2%	7.8%	14.3%	3.6%	2.1%	1.5%	0.8%	7.4%
Oscar Leggs Castro - MORENA / BCS, Los Cabos	5.5%	64.8%	1.9%	11.9%	3.2%	2.4%	4.9%	1.2%	1.0%	3.2%
Armando Ayala Robles - MORENA / BC, Ensenada	29.2%	15.7%	5.6%	26.3%	5.0%	0.8%	1.8%	2.5%	0.7%	12.6%
Norma Alicia Bustamante Martínez - MORENA / BC, Mexicali	54.3%	2.2%	3.6%	22.3%	5.2%	4.8%	0.0%	1.8%	0.0%	5.7%
Montserrat Caballero Ramírez - MORENA / BC, Tijuana	49.0%	9.5%	3.9%	17.0%	6.5%	2.7%	2.3%	2.8%	0.0%	6.3%
Biby Karen Rabelo de la Torre - MC / CAM, Campeche	18.9%	14.1%	27.5%	8.7%	5.3%	13.3%	2.8%	2.9%	0.0%	6.5%
Pablo Gutiérrez Lazarus - MORENA / CAM, Carmen	15.7%	27.5%	23.9%	4.1%	7.5%	8.0%	0.7%	0.6%	4.2%	7.9%
Lía Limón García - PAN / CDMX, Álvaro Obregón	36.5%	9.8%	8.2%	14.6%	14.1%	6.4%	0.1%	5.2%	0.0%	5.1%
Margarita Saldaña Hernández - PAN / CDMX, Azcapotzalco	45.1%	16.2%	7.3%	10.6%	1.1%	3.4%	3.6%	4.1%	0.0%	8.6%
Santiago Taboada Cortina - PAN / CDMX, Benito Juárez	25.4%	10.0%	9.9%	21.0%	5.3%	5.4%	4.3%	7.5%	0.0%	11.3%
José Giovanni Gutiérrez Aguilar - PRD / CDMX, Coyoacán	41.9%	8.9%	14.2%	9.1%	5.4%	5.0%	3.0%	5.2%	0.0%	7.3%
Adrián Rubalcava Suárez - PRI / CDMX, Cuajimalpa de Morelos	32.0%	17.3%	6.0%	11.1%	11.5%	5.4%	4.6%	3.0%	3.0%	6.1%
Sandra Xantall Cuevas Nieves - PRD / CDMX, Cuauhtémoc	42.7%	3.2%	15.6%	15.7%	1.5%	1.9%	6.1%	4.8%	0.7%	8.0%
Francisco Chigui Figueroa - MORENA / CDMX, Gustavo A. Madero	49.1%	12.0%	11.6%	14.0%	2.0%	2.0%	2.3%	1.1%	0.3%	5.6%
Raúl Armando Quintero Martínez - MORENA / CDMX, Iztacalco	50.1%	14.0%	8.9%	9.3%	3.3%	5.0%	2.3%	4.3%	0.0%	2.9%
Clara Marina Brugada Molina - MORENA / CDMX, Iztapalapa	36.3%	25.2%	10.4%	6.1%	5.3%	7.2%	3.2%	0.9%	0.0%	5.4%
Luis Gerardo Quijano Morales - PRI / CDMX, La Magdalena Contreras	34.2%	15.0%	18.1%	10.0%	11.8%	2.5%	0.0%	1.9%	1.3%	5.3%
Mauricio Tabe Echartea - PAN / CDMX, Miguel Hidalgo	56.2%	1.3%	10.7%	9.5%	2.7%	3.4%	5.4%	3.5%	0.0%	7.3%
Judith Venegas Tapia - MORENA / CDMX, Milpa Alta	23.4%	17.8%	15.1%	15.5%	8.7%	8.3%	3.0%	1.6%	0.0%	6.5%
Berenice Hernández Calderón - MORENA / CDMX, Tláhuac	31.6%	23.7%	5.8%	12.7%	7.9%	1.8%	1.6%	4.4%	0.7%	9.8%
Alfa Eliana González Magallanes - PRD / CDMX, Tlalpan	34.3%	29.2%	8.4%	12.5%	7.5%	2.8%	0.0%	3.4%	0.0%	2.0%
Evelyn Parra Álvarez - MORENA / CDMX, Venustiano Carranza	39.7%	14.5%	17.3%	3.5%	1.1%	7.2%	5.6%	1.6%	1.4%	8.0%
José Carlos Acosta Ruiz - MORENA / CDMX, Xochimilco	45.1%	17.3%	12.0%	6.5%	7.1%	3.1%	1.3%	0.7%	1.1%	5.8%
Rosa Irene Urbina Castañeda - MORENA / CHAS, Tapachula	45.5%	13.8%	20.2%	9.3%	1.8%	0.1%	4.9%	2.1%	0.0%	2.1%
Carlos Orsoe Morales Vázquez - MORENA / CHAS, Tuxtla Gutiérrez	38.8%	16.0%	13.3%	14.6%	5.6%	2.7%	1.2%	1.3%	1.2%	5.3%
Marco Antonio Bonilla Mendoza - PAN / CHIH, Chihuahua	34.9%	12.7%	10.2%	8.8%	9.3%	13.0%	1.8%	2.1%	0.7%	6.5%
Elias Humberto Pérez Mendoza - PAN / CHIH, Cuauhtémoc	34.5%	20.9%	3.2%	12.0%	0.0%	10.6%	13.9%	1.4%	1.6%	2.0%
Cruz Pérez Cuellar - MORENA / CHIH, Juárez	32.8%	11.9%	5.3%	17.7%	9.9%	2.4%	13.4%	1.9%	0.3%	4.4%
Emilio de Hoyos Montemayor - MORENA / COAH, Acuña	21.4%	4.4%	6.8%	11.5%	10.9%	13.3%	1.1%	10.8%	12.5%	7.5%
Mario Alberto Davila Delgado - PAN / COAH, Monclova	11.2%	4.7%	48.6%	7.6%	11.0%	7.4%	3.7%	2.6%	0.0%	3.1%
Jose Maria Fraustro Siller - PRI / COAH, Saltillo	16.6%	4.5%	6.8%	21.4%	31.8%	5.6%	0.9%	0.9%	0.4%	11.2%
Roman Alberto Cepeda González - PRI / COAH, Torreón	7.0%	47.1%	13.3%	11.1%	7.4%	6.0%	0.1%	1.0%	0.1%	7.1%
Eliá Margarita Moreno González - PAN / COL, Colima	61.6%	3.1%	8.5%	10.6%	4.3%	5.2%	1.3%	3.5%	0.0%	1.8%
Jorge Alejandro Salum del Palacio - PAN / DGO, Durango	20.5%	0.0%	48.9%	8.0%	0.0%	17.5%	0.0%	0.0%	0.0%	5.2%
Anabelle Gutierrez Ibarra - MORENA / DGO, Gómez Palacio	16.7%	26.6%	13.1%	21.7%	8.0%	4.9%	0.0%	4.6%	0.0%	4.4%
David Sanchez Isidoro - PAN / EDOMEX, Coacalco De Berriozábal	60.8%	9.8%	12.1%	8.7%	3.8%	0.0%	0.6%	0.9%	0.0%	3.1%
Karla Leticia Fiesco García - PAN / EDOMEX, Cuautitlán Izcalli	53.3%	4.2%	11.2%	20.5%	3.2%	2.0%	1.0%	0.0%	1.0%	3.7%
Luis Fernando Vilchis Contreras - MORENA / EDOMEX, Ecatepec De Morelos	23.8%	49.6%	6.0%	10.9%	1.8%	1.1%	0.8%	0.5%	0.0%	5.5%
Romina Contreras Carrasco - PAN / EDOMEX, Huixquilucan	38.2%	12.3%	15.4%	11.2%	6.3%	7.3%	0.6%	0.1%	1.6%	7.1%
Angelica Moya Marin - PAN / EDOMEX, Naucalpan De Juárez	53.6%	6.7%	6.7%	12.9%	10.4%	0.0%	1.9%	3.4%	0.0%	4.4%
Adolfo Cerqueda Rebollo - MORENA / EDOMEX, Nezahualcóyotl	24.4%	30.5%	13.6%	11.8%	2.6%	6.7%	1.6%	0.6%	0.0%	8.3%
Armando Navarrete López - MORENA / EDOMEX, Nicolás Romero	48.0%	8.3%	13.3%	17.7%	5.0%	1.8%	0.4%	0.7%	0.5%	4.3%
Marco Antonio Rodríguez Hurtado - PRI / EDOMEX, Tlalnequante De Baz	58.6%	11.0%	9.0%	5.1%	5.8%	1.5%	1.5%	2.4%	0.6%	4.4%
Raymundo Edgar Martínez Carbajal - PAN / EDOMEX, Toluca	47.7%	4.5%	9.2%	20.8%	3.9%	2.1%	0.9%	5.4%	0.0%	5.5%
Francisco Javier Mendoza Márquez - PAN / GTO, Celaya	76.7%	3.3%	5.1%	2.0%	2.1%	4.8%	1.1%	0.0%	0.0%	4.8%
Mario Alejandro Navarro Saldaña - PAN / GTO, Guanajuato	38.3%	9.7%	14.6%	8.2%	7.4%	0.1%	10.5%	2.2%	1.0%	7.9%
Lorena Alfaro García - PAN / GTO, Irapuato	81.3%	1.6%	3.8%	3.5%	2.0%	3.0%	0.8%	0.8%	0.6%	2.6%
Alejandra Gutiérrez Campos - PAN / GTO, León	78.0%	3.4%	7.2%	2.4%	3.6%	1.0%	0.0%	0.4%	0.0%	3.8%
Abelina López Rodríguez - MORENA / GRO, Acapulco De Juárez	46.1%	22.0%	10.8%	5.0%	0.0%	2.3%	5.3%	2.3%	1.2%	5.0%
Norma Otilia Hernández Martínez - MORENA / GRO, Chilpancingo De Los Bravo	58.2%	24.3%	8.2%	2.3%	1.8%	1.2%	0.5%	1.3%	0.5%	1.8%
Sergio Edgar Baños Rubio - PRI / HID, Pachuca De Soto	13.7%	17.8%	20.1%	34.4%	0.9%	1.6%	3.7%	1.9%	0.0%	5.9%
Pablo Lemus Navarro - MC / JAL, Guadalajara	61.6%	6.4%	6.4%	4.2%	3.2%	1.7%	9.8%	1.1%	0.0%	5.6%
Luis Alberto Michel Rodríguez - MORENA / JAL, Puerto Vallarta	8.6%	35.6%	2.5%	21.5%	12.2%	1.5%	6.8%	2.2%	0.0%	9.2%
Mirna Citalli Amaya De Luna - MC / JAL, San Pedro Tlaquepaque	40.7%	13.9%	6.6%	16.9%	5.7%	4.0%	1.9%	2.4%	1.0%	7.0%
Sergio Armando Chávez Dávalos - MORENA / JAL, Tonalá	39.0%	16.3%	1.5%	18.1%	1.8%	5.0%	10.1%	5.4%	1.3%	1.7%
Juan José Frangie Saade - MC / JAL, Zapopan	52.2%	9.0%	8.0%	14.0%	3.4%	2.2%	0.1%	5.1%	0.7%	5.3%
Alfonso Jesús Martínez Alcázar - PAN / MICH, Morelia	47.4%	13.1%	22.5%	6.4%	3.4%	1.4%	3.6%	0.0%	0.6%	1.7%
Jose Luis Uriostegui Salgado - PAN / MOR, Cuernavaca	55.5%	16.8%	11.9%	4.9%	2.2%	0.9%	1.0%	5.0%	0.0%	1.8%
María Geraldine Ponce Méndez - MORENA / NAY, Tepic	10.2%	19.6%	33.6%	13.7%	2.7%	8.4%	0.5%	3.3%	1.0%	7.0%
César Garza Villarreal - PRI / NL, Apodaca	16.5%	14.0%	1.5%	10.3%	44.2%	3.1%	0.0%	2.3%	0.0%	8.2%
Andrés Mijes Llovera - MORENA / NL, Gral. Escobedo	31.2%	24.5%	10.7%	12.3%	16.4%	1.3%	0.0%	0.9%	0.9%	1.8%
Cristina Díaz Salazar - PRI / NL, Guadalupe	30.5%	8.9%	5.5%	32.3%	12.5%	1.5%	0.7%	0.5%	0.7%	6.9%
Luis Donaldo Colosio Riojas - MC / NL, Monterrey	32.5%	27.9%	5.6%	4.8%	17.1%	1.3%	4.1%	2.7%	0.0%	4.0%
Daniel Carrillo Martínez - PAN / NL, San Nicolás De Los Garza	21.8%	20.3%	3.4%	19.9%	23.6%	0.8%	1.8%	1.7%	0.0%	6.7%
Miguel Bernardo Treviño De Hoyos - IND / NL, San Pedro Garza García	15.9%	10.9%	5.5%	29.4%	16.4%	0.2%	0.0%	2.8%	1.1%	17.7%
Francisco Martínez Neri - MORENA / OAX, Oaxaca De Juárez	36.2%	25.5%	10.1%	8.9%	1.3%	2.3%	12.7%	1.0%	0.0%	2.2%
Eduardo Rivera Pérez - PAN / PUE, Puebla	51.7%	7.8%	12.3%	10.7%	6.2%	5.8%	0.8%	2.1%	0.3%	2.2%
Roberto Sosa Pichardo - PAN / QRO, Corregidora	17.7%	17.9%	13.2%	20.0%	17.1%	2.0%	4.0%	1.4%	1.3%	5.4%
Luis Bernardo Nava Guerrero - PAN / QRO, Querétaro	30.0%	12.7%	7.2%	7.3%	29.3%	5.2%	0.0%	0.9%	0.0%	7.3%
Roberto Carlos Cabrera Valencia - PAN / QRO, San Juan del Río	51.7%	1.3%	14.6%	12.6%	4.2%	5.4%	1.1%	1.4%	0.0%	7.8%
Lourdes Latife Cardona Muza - MORENA / QROO, Benito Juárez	64.7%	11.4%	4.7%	3.2%	6.4%	3.9%	0.1%	1.2%	1.6%	2.8%
Yensunni Idalia Martínez Hernández - MORENA / QROO, Othón P. Blanco	27.5%	5.9%	17.9%	14.8%	12.3%	7.6%	1.4%	4.1%	0.9%	7.6%
Enrique Francisco Galindo Ceballos - PAN / SLP, San Luis Potosí	32.2%	49.5%	3.7%	4.5%	0.9%	2.7%	2.7%	0.0%	0.7%	3.2%
Gerardo Octavio Vargas Landeros - MORENA / SIN, Ahome	17.6%	21.0%	20.0%	16.0%	2.0%	6.7%	9.0%	3.8%	0.0%	6.8%
Juan de Dios Gámez Mendivil - MORENA / SIN, Culiacán	56.9%	2.9%	11.6%	6.4%	0.0%	7.6%	1.5%	3.6%	3.3%	6.2%
Martín de Jesús Ahumada Quintero - MORENA / SIN, Guasave	15.9%	25.4%	23.3%	17.3%	2.7%	4.6%	3.8%	1.2%	0.0%	5.9%
Luis Guillermo Benitez Torres - MORENA / SIN, Mazatlán	21.3%	31.9%	9.3%	11.1%	2.3%	2.5%	3.4%	6.4%	1.0%	10.8%
Armando Camacho Aguilar - MORENA / SIN, Salvador Alvarado	16.9%	4.3%	47.0%	20.6%	0.0%	5.8%	0.1%	1.7%	0.1%	3.6%
Carlos Javier Lamarque Cano - MORENA / SON, Cajeme	65.7%	12.3%	10.4%	5.3%	2.9%	1.2%	0.0%	1.1%	0.0%	1.2%
Antonio Francisco Astiazarán Gutiérrez - PAN / SON, Hermosillo	28.6%	13.4%	17.6%	24.4%	3.0%	4.2%	0.0%	1.3%	0.0%	7.5%
Yolanda del Carmen Osuna Huerta - MORENA / TAB, Centro	20.1%	17.2%	26.9%	11.2%	6.2%	5.7%	3.9%	5.6%	0.8%	2.4%
Gregorio Efraín Espadas Méndez - MORENA / TAB, Comalcalco	23.0%	26.6%	24.9%	18.8%	0.2%	0.0%	0.0%	0.0%	0.0%	6.6%
Armando Martínez Manríquez - MORENA / TAM, Altamira	6.1%	20.0%	22.6%	12.3%	10.4%	12.3%	3.2%	3.5%	2.0%	7.6%
Adrián Oseguera Kernion - MORENA / TAM, Ciudad Madero	12.5%	16.0%	22.0%	16.7%	4.1%	8.8%	9.0%	2.6%	1.6%	6.6%
Mario Alberto López Hernández - MORENA / TAM, Matamoros	24.4%	28.3%	9.2%	12.4%	2.4%	5.4%	1.8%	9.7%	2.8%	3.5%
Carmen Lilia Canturosas - MORENA / TAM, Nuevo Laredo	27.3%	15.0%	6.6%	8.1%	23.9%	6.1%	0.1%	7.2%	2.1%	3.8%
Carlos Víctor Peña Ortiz - MORENA / TAM, Reynosa	41.5%	21.6%	8.9%	16.6%	2.9%	3.8%	0.8%	0.6%	0.0%	3.4%
Jesús Antonio Nader Nasrallah - PAN / TAM, Tampico	8.0%	20.5%	18.5%	3.9%	20.9%	17.7%	2.5%	0.1%	0.1%	7.8%
Eduardo Abraham Gattás Báez - MORENA / TAM, Victoria	5.2%	57.6%	10.1%	8.0%	1.1%	3.8%	6.7%	2.3%	0.7%	4.6%
Jorge Alfredo Corichi Fragoso - MORENA / TLAX, Tlaxcala	47.3%	9.2%	8.5%	18.6%	0.1%	8.9%	3.6%	1.3%	0.0%	2.5%
Juan Manuel de Unanue Abascal - PAN / VER, Boca del Río	27.7%	26.0%	9.6%	19.4%	1.9%	2.9%	4.2%	1.9%	0.1%	6.3%
Amado Jesus Cruz Malpica - MORENA / VER, Coatzacoalcos	26.9%	17.6%	30.2%	12.2%	1.8%	3.4%	0.8%	1.7%	1.7%	3.7%
Juan Martínez Flores - MORENA / VER, Córdoba	34.5%	9.6%	27.2%	15.1%	1.0%	0.8%	1.2%	2.0%	3.0%	5.5%
Patricia Lobeira Rodríguez - PAN / VER, Veracruz	21.5%	16.7%	13.4%	29.7%	2.5%	1.9%	1.5%	5.2%	0.6%	6.9%
Ricardo Ahued Bardahuil - MORENA / VER, Xalapa	32.3%	24.9%	13.2%	4.6%	9.4%	6.4%	0.8%	1.5%	0.9%	6.1%
Renán Alberto Barrera Concha - PAN / YUC, Mérida	5.9%	12.7%	23.2%	17.6%	10.0%	8.9%	3.6%	6.4%	0.0%	11.7%
Saúl Monreal Ávila - MORENA / ZAC, Fresnillo	77.1%	7.1%	9.0%	0.0%	0.0%	1.3%	3.1%	0.9%	0.0%	1.6%
Julio César Chávez Padilla - MORENA / ZAC, Guadalupe	60.4%	9.0%	14.7%	11.5%	0.1%	2.4%	0.0%	0.1%	0.0%	1.8%
Jorge Miranda Castro - MORENA / ZAC, Zacatecas	56.4%	7.2%	16.9%	3.8%	3.5%	5.8%	0.0%	1.1%	0.0%	5.3%

El presente documento es propiedad de Arias Consultores, no se permite su publicación total o parcial salvo previa autorización expresa del propietario, en caso de referenciar los resultados presentados es necesario citar a la presente casa encuestadora.

EN ESTE MES:

¿CÓMO CALIFICA EL DESEMPEÑO DEL ALCALDE(SA)?

ORDEN ALFABÉTICO POR ENTIDAD

40.2% APRUEBA

10.0% INDIFERENTE

49.8% DESAPRUEBA

24 - Leonardo Montañez Castro - PAN / AGS, Aguascalientes	58.6%	11.3%	30.1%
51 - Milena Paola Quiroga Romero - MORENA / BCS, La Paz	37.7%	15.3%	47.0%
64 - Oscar Leggs Castro - MORENA / BCS, Los Cabos	30.7%	5.4%	63.9%
73 - Armando Ayala Robles - MORENA / BC, Ensenada	26.9%	8.3%	64.8%
71 - Norma Alicia Bustamante Martínez - MORENA / BC, Mexicali	28.1%	11.2%	60.7%
68 - Monserrat Caballero Ramírez - MORENA / BC, Tijuana	29.7%	6.0%	64.3%
15 - Biby Karen Rabelo de la Torre - MC / CAM, Campeche	63.4%	4.0%	32.6%
26 - Pablo Gutiérrez Lazarus - MORENA / CAM, Carmen	57.0%	13.9%	29.1%
46 - Lía Limón García - PAN / CDMX, Álvaro Obregón	40.2%	4.7%	55.0%
53 - Margarita Saldaña Hernández - PAN / CDMX, Azcapotzalco	36.9%	11.9%	51.2%
13 - Santiago Taboada Cortina - PAN / CDMX, Benito Juárez	64.1%	10.5%	25.4%
44 - José Giovanni Gutiérrez Aguilar - PRD / CDMX, Coyoacán	42.9%	9.8%	47.3%
33 - Adrián Rubalcava Suárez - PRI / CDMX, Cuajimalpa de Morelos	50.3%	10.0%	39.8%
77 - Sandra Xantall Cuevas Nieves - PRD / CDMX, Cuauhtémoc	25.2%	6.2%	68.6%
79 - Francisco Chiguil Figueroa - MORENA / CDMX, Gustavo A. Madero	24.5%	11.5%	64.0%
98 - Raúl Armando Quintero Martínez - MORENA / CDMX, Iztacalco	8.4%	9.1%	82.5%
3 - Clara Marina Brugada Molina - MORENA / CDMX, Iztapalapa	78.5%	2.7%	18.7%
49 - Luis Gerardo Quijano Morales - PRI / CDMX, La Magdalena Contreras	39.0%	14.5%	46.4%
39 - Mauricio Tabe Echarte - PAN / CDMX, Miguel Hidalgo	44.2%	10.3%	45.5%
99 - Judith Venegas Tapia - MORENA / CDMX, Milpa Alta	8.3%	11.9%	79.8%
78 - Berenice Hernández Calderón - MORENA / CDMX, Tláhuac	24.5%	10.3%	65.2%
41 - Alfa Eliana González Magallanes - PRD / CDMX, Tlalpan	44.0%	9.8%	46.2%
17 - Evelyn Parra Álvarez - MORENA / CDMX, Venustiano Carranza	63.1%	5.0%	31.8%
88 - José Carlos Acosta Ruiz - MORENA / CDMX, Xochimilco	16.1%	7.6%	76.3%
75 - Rosa Irene Urbina Castañeda - MORENA / CHAS, Tapachula	26.2%	5.3%	68.5%
38 - Carlos Orsoe Morales Vázquez - MORENA / CHAS, Tuxtla Gutiérrez	44.4%	15.1%	40.5%
19 - Marco Antonio Bonilla Mendoza - PAN / CHIH, Chihuahua	62.3%	4.9%	32.8%
30 - Elías Humberto Pérez Mendoza - PAN / CHIH, Cuauhtémoc	54.6%	8.9%	36.5%
27 - Cruz Pérez Cuellar - MORENA / CHIH, Juárez	56.9%	6.6%	36.6%
9 - Emilio de Hoyos Montemayor - MORENA / COAH, Acuña	65.3%	8.2%	26.5%
55 - Mario Alberto Davila Delgado - PAN / COAH, Monclova	35.8%	9.5%	54.7%
74 - Jose María Fraustro Siller - PRI / COAH, Saltillo	26.8%	12.3%	61.0%
65 - Roman Alberto Cepeda González - PRI / COAH, Torreón	30.3%	9.2%	60.4%
12 - Elia Margarita Moreno González - PAN / COL, Colima	64.6%	9.4%	26.0%
37 - Jorge Alejandro Salum del Palacio - PAN / DGO, Durango	44.6%	0.8%	54.6%
87 - Anabelle Gutierrez Ibarra - MORENA / DGO, Gómez Palacio	17.6%	30.1%	52.2%
62 - David Sanchez Isidoro - PAN / EDOMEX, Coacalco de Berriozábal	31.6%	4.2%	64.3%
42 - Karla Leticia Fiesco Garcia - PAN / EDOMEX, Cuautitlán Izcalli	43.2%	9.6%	47.3%
95 - Luis Fernando Vilchis Contreras - MORENA / EDOMEX, Ecatepec de Morelos	11.1%	4.6%	84.3%
11 - Romina Contreras Carrasco - PAN / EDOMEX, Huixquilucan	64.6%	7.9%	27.5%
82 - Angelica Moya Marin - PAN / EDOMEX, Naucalpan de Juárez	22.2%	8.1%	69.6%
58 - Adolfo Cerqueda Rebollo - MORENA / EDOMEX, Nezahualcóyotl	34.1%	10.8%	55.1%
20 - Armando Navarrete López - MORENA / EDOMEX, Nicolás Romero	61.4%	10.2%	28.4%
28 - Marco Antonio Rodríguez Hurtado - PRI / EDOMEX, Tlalnepantla de Baz	56.7%	3.9%	39.4%
84 - Raymundo Edgar Martínez Carbajal - PAN / EDOMEX, Toluca	20.4%	2.0%	77.6%
66 - Francisco Javier Mendoza Márquez - PAN / GTO, Celaya	30.2%	4.4%	65.4%
83 - Mario Alejandro Navarro Saldaña - PAN / GTO, Guanajuato	20.9%	9.8%	69.2%
72 - Lorena Alfaro Garcia - PAN / GTO, Irapuato	27.6%	7.2%	65.2%
47 - Alejandra Gutiérrez Campos - PAN / GTO, León	39.2%	6.6%	54.3%
40 - Abelina López Rodríguez - MORENA / GRO, Acapulco De Juárez	44.0%	5.9%	50.1%
91 - Norma Otilia Hernández Martínez - MORENA / GRO, Chilpancingo De Los Bravo	12.5%	9.8%	77.7%
86 - Sergio Edgar Baños Rubio - PRI / HID, Pachuca De Soto	18.5%	5.2%	76.3%
48 - Pablo Lemus Navarro - MC / JAL, Guadalajara	39.0%	7.3%	53.7%
90 - Luis Alberto Michel Rodríguez - MORENA / JAL, Puerto Vallarta	13.5%	5.3%	81.2%
45 - Mirna Citlalli Amaya De Luna - MC / JAL, San Pedro Tlaquepaque	41.8%	11.0%	47.2%
59 - Sergio Armando Chávez Dávalos - MORENA / JAL, Tonalá	33.7%	12.3%	54.0%
50 - Juan José Frangie Saade - MC / JAL, Zapopan	38.0%	11.1%	50.9%
14 - Alfonso Jesús Martínez Alcázar - PAN / MICH, Morelia	63.5%	4.6%	31.8%
70 - Jose Luis Uriostegui Salgado - PAN / MOR, Cuernavaca	28.9%	7.7%	63.4%
93 - María Geraldine Ponce Méndez - MORENA / NAY, Tepic	12.2%	11.4%	76.4%
7 - César Garza Villarreal - PRI / NL, Apodaca	68.5%	7.0%	24.4%
32 - Andrés Mijes Llovera - MORENA / NL, Gral. Escobedo	51.1%	11.4%	37.5%
81 - Cristina Díaz Salazar - PRI / NL, Guadalupe	22.3%	7.8%	69.9%
67 - Luis Donald Colosio Riojas - MC / NL, Monterrey	29.8%	11.9%	58.3%
22 - Daniel Carrillo Martínez - PAN / NL, San Nicolás De Los Garza	60.3%	7.9%	31.8%
63 - Miguel Bernardo Treviño De Hoyos - IND / NL, San Pedro Garza García	31.4%	7.3%	61.3%
80 - Francisco Martínez Neri - MORENA / OAX, Oaxaca De Juárez	22.5%	7.1%	70.4%
16 - Eduardo Rivera Pérez - PAN / PUE, Puebla	63.2%	6.2%	30.6%
34 - Roberto Sosa Pichardo - PAN / QRO, Corregidora	46.7%	9.4%	43.8%
56 - Luis Bernardo Nava Guerrero - PAN / QRO, Querétaro	34.4%	5.1%	60.5%
43 - Roberto Carlos Cabrera Valencia - PAN / QRO, San Juan del Río	43.1%	10.6%	46.3%
97 - Lourdes Latife Cardona Muza - MORENA / QROO, Benito Juárez	9.0%	22.2%	68.8%
52 - Yensunni Idalia Martínez Hernández - MORENA / QROO, Othón P. Blanco	37.6%	5.5%	56.9%
25 - Enrique Francisco Galindo Ceballos - PAN / SLP, San Luis Potosí	57.0%	6.1%	36.8%
21 - Gerardo Octavio Vargas Landeros - MORENA / SIN, Ahome	60.7%	10.0%	29.3%
57 - Juan de Dios Gámez Mendivil - MORENA / SIN, Culiacán	34.3%	26.2%	39.5%
23 - Martín de Jesús Ahumada Quintero - MORENA / SIN, Guasave	59.4%	11.8%	28.8%
18 - Edgar Augusto González Zatarain - MORENA / SIN, Mazatlán	62.4%	8.5%	29.2%
5 - Armando Camacho Aguilar - MORENA / SIN, Salvador Alvarado	75.3%	7.1%	17.6%
29 - Carlos Javier Lamarque Cano - MORENA / SON, Cajeme	54.7%	3.5%	41.9%
31 - Antonio Francisco Astiazarán Gutiérrez - PAN / SON, Hermosillo	52.1%	3.6%	44.3%
76 - Yolanda del Carmen Osuna Huerta - MORENA / TAB, Centro	25.4%	21.6%	53.0%
69 - Gregorio Efrain Espadas Mendez - MORENA / TAB, Comalcalco	29.6%	23.9%	46.5%
2 - Armando Martínez Manríquez - MORENA / TAM, Altamira	79.7%	6.3%	14.0%
6 - Adrián Oseguera Kernion - MORENA / TAM, Ciudad Madero	71.9%	7.6%	20.4%
89 - Mario Alberto López Hernández - MORENA / TAM, Matamoros	15.4%	16.8%	67.8%
8 - Carmen Lilia Canturosas - MORENA / TAM, Nuevo Laredo	67.1%	18.3%	14.6%
60 - Carlos Víctor Peña Ortiz - MORENA / TAM, Reynosa	33.6%	8.0%	58.4%
4 - Jesús Antonio Nader Nasrallah - PAN / TAM, Tampico	77.6%	14.6%	7.8%
54 - Eduardo Abraham Gattás Báez - MORENA / TAM, Victoria	36.0%	27.2%	36.9%
100 - Jorge Alfredo Corichi Fragoso - MORENA / TLAX, Tlaxcala	3.9%	9.7%	86.5%
10 - Juan Manuel de Unanue Abascal - PAN / VER, Boca del Río	65.1%	10.8%	24.1%
94 - Amado Jesus Cruz Malpica - MORENA / VER, Coatzacoalcos	12.1%	16.3%	71.5%
92 - Juan Martínez Flores - MORENA / VER, Córdoba	12.3%	13.8%	73.9%
36 - Patricia Lobeira Rodríguez - PAN / VER, Veracruz	44.9%	10.8%	44.3%
1 - Ricardo Ahued Bardahuil - MORENA / VER, Xalapa	80.6%	9.4%	10.1%
35 - Renán Alberto Barrera Concha - PAN / YUC, Mérida	45.7%	6.0%	48.3%
96 - Saúl Monreal Ávila - MORENA / ZAC, Fresnillo	10.2%	11.2%	78.6%
85 - José Saldívar Alcalde - MORENA / ZAC, Guadalupe	18.8%	35.8%	45.4%
61 - Jorge Miranda Castro - MORENA / ZAC, Zacatecas	31.9%	17.6%	50.5%

EN ESTE MES:

¿CÓMO CALIFICA EL DESEMPEÑO DEL ALCALDE(SA)?

ORDEN MAYOR A MENOR APROBACIÓN



1 - Ricardo Ahued Bardahuil - MORENA / VER, Xalapa	80.6%	9.4%	10.1%
2 - Armando Martínez Manríquez - MORENA / TAM, Altamira	79.7%	6.3%	14.0%
3 - Clara Marina Brugada Molina - MORENA / CDMX, Iztapalapa	78.5%	2.7%	18.7%
4 - Jesús Antonio Nader Nasrallah - PAN / TAM, Tampico	77.6%	14.6%	7.8%
5 - Armando Camacho Aguilar - MORENA / SIN, Salvador Alvarado	75.3%	7.1%	17.6%
6 - Adrián Oseguera Kernion - MORENA / TAM, Ciudad Madero	71.9%	7.6%	20.4%
7 - César Garza Villarreal - PRI / NL, Apodaca	68.5%	7.0%	24.4%
8 - Carmen Lilia Canturosas - MORENA / TAM, Nuevo Laredo	67.1%	18.3%	14.6%
9 - Emilio de Hoyos Montemayor - MORENA / COAH, Acuña	65.3%	8.2%	26.5%
10 - Juan Manuel de Unanue Abascal - PAN / VER, Boca del Río	65.1%	10.8%	24.1%
11 - Romina Contreras Carrasco - PAN / EDOMEX, Huixquilucan	64.6%	7.9%	27.5%
12 - Elia Margarita Moreno González - PAN / COL, Colima	64.6%	9.4%	26.0%
13 - Santiago Taboada Cortina - PAN / CDMX, Benito Juárez	64.1%	10.5%	25.4%
14 - Alfonso Jesús Martínez Alcázar - PAN / MICH, Morelia	63.5%	4.6%	31.8%
15 - Biby Karen Rabelo de la Torre - MC / CAM, Campeche	63.4%	4.0%	32.6%
16 - Eduardo Rivera Pérez - PAN / PUE, Puebla	63.2%	6.2%	30.6%
17 - Evelyn Parra Álvarez - MORENA / CDMX, Venustiano Carranza	63.1%	5.0%	31.8%
18 - Edgar Augusto González Zatarain - MORENA / SIN, Mazatlán	62.4%	8.5%	29.2%
19 - Marco Antonio Bonilla Mendoza - PAN / CHIH, Chihuahua	62.3%	4.9%	32.8%
20 - Armando Navarrete López - MORENA / EDOMEX, Nicolás Romero	61.4%	10.2%	28.4%
21 - Gerardo Octavio Vargas Landeros - MORENA / SIN, Ahome	60.7%	10.0%	29.3%
22 - Daniel Carrillo Martínez - PAN / NL, San Nicolás De Los Garza	60.3%	7.9%	31.8%
23 - Martín de Jesús Ahumada Quintero - MORENA / SIN, Guasave	59.4%	11.8%	28.8%
24 - Leonardo Montañez Castro - PAN / AGS, Aguascalientes	58.6%	11.3%	30.1%
25 - Enrique Francisco Galindo Ceballos - PAN / SLP, San Luis Potosí	57.0%	6.1%	36.8%
26 - Pablo Gutiérrez Lazarus - MORENA / CAM, Carmen	57.0%	13.9%	29.1%
27 - Cruz Pérez Cuellar - MORENA / CHIH, Juárez	56.9%	6.6%	36.6%
28 - Marco Antonio Rodríguez Hurtado - PRI / EDOMEX, Tlalnepantla de Baz	56.7%	3.9%	39.4%
29 - Carlos Javier Lamarque Cano - MORENA / SON, Cajeme	54.7%	3.5%	41.9%
30 - Elías Humberto Pérez Mendoza - PAN / CHIH, Cuauhtémoc	54.6%	8.9%	36.5%
31 - Antonio Francisco Astiazarán Gutiérrez - PAN / SON, Hermosillo	52.1%	3.6%	44.3%
32 - Andrés Mijes Llovera - MORENA / NL, Gral. Escobedo	51.1%	11.4%	37.5%
33 - Adrián Rubalcava Suárez - PRI / CDMX, Cuajimalpa de Morelos	50.3%	10.0%	39.8%
34 - Roberto Sosa Pichardo - PAN / QRO, Corregidora	46.7%	9.4%	43.8%
35 - Renán Alberto Barrera Concha - PAN / YUC, Mérida	45.7%	6.0%	48.3%
36 - Patricia Lobeira Rodríguez - PAN / VER, Veracruz	44.9%	10.8%	44.3%
37 - Jorge Alejandro Salum del Palacio - PAN / DGO, Durango	44.6%	0.8%	54.6%
38 - Carlos Orsoe Morales Vázquez - MORENA / CHAS, Tuxtla Gutiérrez	44.4%	15.1%	40.5%
39 - Mauricio Tabe Echartea - PAN / CDMX, Miguel Hidalgo	44.2%	10.3%	45.5%
40 - Abelina López Rodríguez - MORENA / GRO, Acapulco De Juárez	44.0%	5.9%	50.1%
41 - Alfa Eliana González Magallanes - PRD / CDMX, Tlalpan	44.0%	9.8%	46.2%
42 - Karla Leticia Fiesco Garcia - PAN / EDOMEX, Cuautitlán Izcalli	43.2%	9.6%	47.3%
43 - Roberto Carlos Cabrera Valencia - PAN / QRO, San Juan del Río	43.1%	10.6%	46.3%
44 - José Giovanni Gutiérrez Aguilar - PRD / CDMX, Coyoacán	42.9%	9.8%	47.3%
45 - Mirna Citalli Amaya De Luna - MC / JAL, San Pedro Tlaquepaque	41.8%	11.0%	47.2%
46 - Lía Limón García - PAN / CDMX, Álvaro Obregón	40.2%	4.7%	55.0%
47 - Alejandra Gutiérrez Campos - PAN / GTO, León	39.2%	6.6%	54.3%
48 - Pablo Lemus Navarro - MC / JAL, Guadalajara	39.0%	7.3%	53.7%
49 - Luis Gerardo Quijano Morales - PRI / CDMX, La Magdalena Contreras	39.0%	14.5%	46.4%
50 - Juan José Frangie Saade - MC / JAL, Zapopan	38.0%	11.1%	50.9%
51 - Milena Paola Quiroga Romero - MORENA / BCS, La Paz	37.7%	15.3%	47.0%
52 - Yensunni Idalia Martínez Hernández - MORENA / QROO, Othón P. Blanco	37.6%	5.5%	56.9%
53 - Margarita Saldaña Hernández - PAN / CDMX, Azcapotzalco	36.9%	11.9%	51.2%
54 - Eduardo Abraham Gattás Báez - MORENA / TAM, Victoria	36.0%	27.2%	36.9%
55 - Mario Alberto Davila Delgado - PAN / COAH, Monclova	35.8%	9.5%	54.7%
56 - Luis Bernardo Nava Guerrero - PAN / QRO, Querétaro	34.4%	5.1%	60.5%
57 - Juan de Dios Gámez Mendivil - MORENA / SIN, Culiacán	34.3%	26.2%	39.5%
58 - Adolfo Cerqueda Rebollo - MORENA / EDOMEX, Nezahualcóyotl	34.1%	10.8%	55.1%
59 - Sergio Armando Chávez Dávalos - MORENA / JAL, Tonalá	33.7%	12.3%	54.0%
60 - Carlos Víctor Peña Ortiz - MORENA / TAM, Reynosa	33.6%	8.0%	58.4%
61 - Jorge Miranda Castro - MORENA / ZAC, Zacatecas	31.9%	17.6%	50.5%
62 - David Sanchez Isidoro - PAN / EDOMEX, Coacalco de Berriozábal	31.6%	4.2%	64.3%
63 - Miguel Bernardo Treviño De Hoyos - IND / NL, San Pedro Garza García	31.4%	7.3%	61.3%
64 - Oscar Leggs Castro - MORENA / BCS, Los Cabos	30.7%	5.4%	63.9%
65 - Roman Alberto Cepeda González - PRI / COAH, Torreón	30.3%	9.2%	60.4%
66 - Francisco Javier Mendoza Márquez - PAN / GTO, Celaya	30.2%	4.4%	65.4%
67 - Luis Donald Colosio Riojas - MC / NL, Monterrey	29.8%	11.9%	58.3%
68 - Monserrat Caballero Ramírez - MORENA / BC, Tijuana	29.7%	6.0%	64.3%
69 - Gregorio Efraín Espadas Mendez - MORENA / TAB, Comalcalco	29.6%	23.9%	46.5%
70 - Jose Luis Uriostegui Salgado - PAN / MOR, Cuernavaca	28.9%	7.7%	63.4%
71 - Norma Alicia Bustamante Martínez - MORENA / BC, Mexicali	28.1%	11.2%	60.7%
72 - Lorena Alfaro García - PAN / GTO, Irapuato	27.6%	7.2%	65.2%
73 - Armando Ayala Robles - MORENA / BC, Ensenada	26.9%	8.3%	64.8%
74 - Jose María Fraustro Siller - PRI / COAH, Saltillo	26.8%	12.3%	61.0%
75 - Rosa Irene Urbina Castañeda - MORENA / CHAS, Tapachula	26.2%	5.3%	68.5%
76 - Yolanda del Carmen Osuna Huerta - MORENA / TAB, Centro	25.4%	21.6%	53.0%
77 - Sandra Xantall Cuevas Nieves - PRD / CDMX, Cuauhtémoc	25.2%	6.2%	68.6%
78 - Berenice Hernández Calderón - MORENA / CDMX, Tláhuac	24.5%	10.3%	65.2%
79 - Francisco Chiguil Figueroa - MORENA / CDMX, Gustavo A. Madero	24.5%	11.5%	64.0%
80 - Francisco Martínez Neri - MORENA / OAX, Oaxaca De Juárez	22.5%	7.1%	70.4%
81 - Cristina Díaz Salazar - PRI / NL, Guadalupe	22.3%	7.8%	69.9%
82 - Angelica Moya Marin - PAN / EDOMEX, Naucalpan de Juárez	22.2%	8.1%	69.6%
83 - Mario Alejandro Navarro Saldaña - PAN / GTO, Guanajuato	20.9%	9.8%	69.2%
84 - Raymundo Edgar Martínez Carbajal - PAN / EDOMEX, Toluca	20.4%	2.0%	77.6%
85 - José Saldívar Alcalde - MORENA / ZAC, Guadalupe	18.8%	35.8%	45.4%
86 - Sergio Edgar Baños Rubio - PRI / HID, Pachuca De Soto	18.5%	5.2%	76.3%
87 - Anabelle Gutierrez Ibarra - MORENA / DGO, Gómez Palacio	17.6%	30.1%	52.2%
88 - José Carlos Acosta Ruiz - MORENA / CDMX, Xochimilco	16.1%	7.6%	76.3%
89 - Mario Alberto López Hernández - MORENA / TAM, Matamoros	15.4%	16.8%	67.8%
90 - Luis Alberto Michel Rodríguez - MORENA / JAL, Puerto Vallarta	13.5%	5.3%	81.2%
91 - Norma Otilia Hernández Martínez - MORENA / GRO, Chilpancingo De Los Bravo	12.5%	9.8%	77.7%
92 - Juan Martínez Flores - MORENA / VER, Córdoba	12.3%	13.8%	73.9%
93 - María Geraldine Ponce Méndez - MORENA / NAY, Tepic	12.2%	11.4%	76.4%
94 - Amado Jesus Cruz Malpica - MORENA / VER, Coatzacoalcos	12.1%	16.3%	71.5%
95 - Luis Fernando Vilchis Contreras - MORENA / EDOMEX, Ecatepec de Morelos	11.1%	4.6%	84.3%
96 - Saúl Monreal Ávila - MORENA / ZAC, Fresnillo	10.2%	11.2%	78.6%
97 - Lourdes Latife Cardona Muza - MORENA / QROO, Benito Juárez	9.0%	22.2%	68.8%
98 - Raúl Armando Quintero Martínez - MORENA / CDMX, Iztacalco	8.4%	9.1%	82.5%
99 - Judith Venegas Tapia - MORENA / CDMX, Milpa Alta	8.3%	11.9%	79.8%
100 - Jorge Alfredo Corichi Fragoso - MORENA / TLAX, Tlaxcala	3.9%	9.7%	86.5%

EN ESTE MES:

¿SU ALCALDE(SA) DICE LA VERDAD O MIENTE?

43.3% DICE LA VERDAD
56.7% MIENTE

1 - Ricardo Ahued Bardahuil - MORENA / VER, Xalapa	89.7%	10.3%
2 - Jesús Antonio Nader Nasrallah - PAN / TAM, Tampico	87.7%	12.3%
3 - Clara Marina Brugada Molina - MORENA / CDMX, Iztapalapa	80.1%	19.9%
4 - Carmen Lilia Canturosas - MORENA / TAM, Nuevo Laredo	79.4%	20.6%
5 - Armando Camacho Aguilar - MORENA / SIN, Salvador Alvarado	78.7%	21.3%
6 - Armando Martínez Manríquez - MORENA / TAM, Altamira	78.6%	21.4%
7 - Adrián Oseguera Kernion - MORENA / TAM, Ciudad Madero	72.9%	27.1%
8 - Emilio de Hoyos Montemayor - MORENA / COAH, Acuña	71.6%	28.4%
9 - César Garza Villarreal - PRI / NL, Apodaca	70.1%	29.9%
10 - Juan Manuel de Unanue Abascal - PAN / VER, Boca del Río	69.8%	30.2%
11 - Santiago Taboada Cortina - PAN / CDMX, Benito Juárez	67.0%	33.0%
12 - Elia Margarita Moreno González - PAN / COL, Colima	66.1%	33.9%
13 - Eduardo Rivera Pérez - PAN / PUE, Puebla	65.8%	34.2%
14 - Edgar Augusto González Zatarain - MORENA / SIN, Mazatlán	65.8%	34.2%
15 - Armando Navarrete López - MORENA / EDOMEX, Nicolás Romero	65.6%	34.4%
16 - Romina Contreras Carrasco - PAN / EDOMEX, Huixquilucan	65.2%	34.8%
17 - Biby Karen Rabelo de la Torre - MC / CAM, Campeche	64.8%	35.2%
18 - Marco Antonio Bonilla Mendoza - PAN / CHIH, Chihuahua	64.1%	35.9%
19 - Daniel Carrillo Martínez - PAN / NL, San Nicolás De Los Garza	63.3%	36.7%
20 - Evelyn Parra Álvarez - MORENA / CDMX, Venustiano Carranza	63.1%	36.9%
21 - Martín de Jesús Ahumada Quintero - MORENA / SIN, Guasave	62.8%	37.2%
22 - Leonardo Montañez Castro - PAN / AGS, Aguascalientes	62.6%	37.4%
23 - Pablo Gutiérrez Lazarus - MORENA / CAM, Carmen	62.4%	37.6%
24 - Elías Humberto Pérez Mendoza - PAN / CHIH, Cuauhtémoc	61.6%	38.4%
25 - Alfonso Jesús Martínez Alcázar - PAN / MICH, Morelia	60.4%	39.6%
26 - Cruz Pérez Cuellar - MORENA / CHIH, Juárez	58.5%	41.5%
27 - Gerardo Octavio Vargas Landeros - MORENA / SIN, Ahome	58.2%	41.8%
28 - Enrique Francisco Galindo Ceballos - PAN / SLP, San Luis Potosí	57.9%	42.1%
29 - Marco Antonio Rodríguez Hurtado - PRI / EDOMEX, Tlalnepantla de Baz	56.9%	43.1%
30 - Carlos Javier Lamarque Cano - MORENA / SON, Cajeme	54.7%	45.3%
31 - Andrés Mijes Llovera - MORENA / NL, Gral. Escobedo	54.6%	45.4%
32 - Adrián Rubalcava Suárez - PRI / CDMX, Cuajimalpa de Morelos	53.2%	46.8%
33 - Antonio Francisco Astiazarán Gutiérrez - PAN / SON, Hermosillo	51.2%	48.8%
34 - Jorge Alejandro Salum del Palacio - PAN / DGO, Durango	49.4%	50.6%
35 - Alfa Eliana González Magallanes - PRD / CDMX, Tlalpan	49.1%	50.9%
36 - Renán Alberto Barrera Concha - PAN / YUC, Mérida	48.3%	51.7%
37 - Roberto Sosa Pichardo - PAN / QRO, Corregidora	48.1%	51.9%
38 - Mauricio Tabe Echartea - PAN / CDMX, Miguel Hidalgo	48.1%	51.9%
39 - Patricia Lobeira Rodríguez - PAN / VER, Veracruz	47.7%	52.3%
40 - Carlos Orsoe Morales Vázquez - MORENA / CHAS, Tuxtla Gutiérrez	47.2%	52.8%
41 - Abelina López Rodríguez - MORENA / GRO, Acapulco De Juárez	47.1%	52.9%
42 - Mirna Citlalli Amaya De Luna - MC / JAL, San Pedro Tlaquepaque	45.6%	54.4%
43 - Carlos Víctor Peña Ortiz - MORENA / TAM, Reynosa	45.0%	55.0%
44 - Milena Paola Quiroga Romero - MORENA / BCS, La Paz	44.7%	55.3%
45 - Karla Leticia Fiesco García - PAN / EDOMEX, Cuautitlán Izcalli	44.6%	55.4%
46 - Lía Limón García - PAN / CDMX, Álvaro Obregón	44.4%	55.6%
47 - Roberto Carlos Cabrera Valencia - PAN / QRO, San Juan del Río	44.4%	55.6%
48 - Luis Gerardo Quijano Morales - PRI / CDMX, La Magdalena Contreras	43.5%	56.5%
49 - Mario Alberto Davila Delgado - PAN / COAH, Monclova	43.2%	56.8%
50 - José Giovani Gutiérrez Aguilar - PRD / CDMX, Coyoacán	42.3%	57.7%
51 - Pablo Lemus Navarro - MC / JAL, Guadalajara	41.6%	58.4%
52 - Alejandra Gutiérrez Campos - PAN / GTO, León	41.5%	58.5%
53 - Juan José Frangie Saade - MC / JAL, Zapopan	41.1%	58.9%
54 - Yensunni Idalia Martínez Hernández - MORENA / QROO, Othón P. Blanco	39.5%	60.5%
55 - José Saldívar Alcalde - MORENA / ZAC, Guadalupe	38.7%	61.3%
56 - Juan de Dios Gámez Mendivil - MORENA / SIN, Culiacán	38.5%	61.5%
57 - Margarita Saldaña Hernández - PAN / CDMX, Azcapotzalco	38.5%	61.5%
58 - Luis Donaldo Colosio Riojas - MC / NL, Monterrey	38.0%	62.0%
59 - Norma Alicia Bustamante Martínez - MORENA / BC, Mexicali	37.0%	63.0%
60 - Luis Bernardo Nava Guerrero - PAN / QRO, Querétaro	37.0%	63.0%
61 - Miguel Bernardo Treviño De Hoyos - IND / NL, San Pedro Garza García	36.0%	64.0%
62 - Sergio Armando Chávez Dávalos - MORENA / JAL, Tonalá	35.6%	64.4%
63 - Adolfo Cerqueda Rebollo - MORENA / EDOMEX, Nezahualcóyotl	35.0%	65.0%
64 - Jorge Miranda Castro - MORENA / ZAC, Zacatecas	34.8%	65.2%
65 - Jose Luis Uriostegui Salgado - PAN / MOR, Cuernavaca	33.8%	66.2%
66 - Francisco Javier Mendoza Márquez - PAN / GTO, Celaya	32.7%	67.3%
67 - David Sanchez Isidoro - PAN / EDOMEX, Coahuila de Berriozábal	31.8%	68.2%
68 - Jose María Fraustro Siller - PRI / COAH, Saltillo	31.7%	68.3%
69 - Oscar Leggs Castro - MORENA / BCS, Los Cabos	31.5%	68.5%
70 - Monserrat Caballero Ramírez - MORENA / BC, Tijuana	31.0%	69.0%
71 - Roman Alberto Cepeda González - PRI / COAH, Torreón	30.8%	69.2%
72 - Lorena Alfaro García - PAN / GTO, Irapuato	30.1%	69.9%
73 - Gregorio Efrain Espadas Mendez - MORENA / TAB, Comalcalco	30.1%	69.9%
74 - Eduardo Abraham Gattás Báez - MORENA / TAM, Victoria	29.6%	70.4%
75 - Sandra Xantall Cuevas Nieves - PRD / CDMX, Cuauhtémoc	29.3%	70.7%
76 - Yolanda del Carmen Osuna Huerta - MORENA / TAB, Centro	29.2%	70.8%
77 - Armando Ayala Robles - MORENA / BC, Ensenada	27.7%	72.3%
78 - Rosa Irene Urbina Castañeda - MORENA / CHAS, Tapachula	27.2%	72.8%
79 - Berenice Hernández Calderón - MORENA / CDMX, Tláhuac	26.2%	73.8%
80 - Angelica Moya Marin - PAN / EDOMEX, Naucalpan de Juárez	26.0%	74.0%
81 - Francisco Chiguil Figueroa - MORENA / CDMX, Gustavo A. Madero	25.8%	74.2%
82 - Anabelle Gutierrez Ibarra - MORENA / DGO, Gómez Palacio	24.9%	75.1%
83 - Francisco Martínez Neri - MORENA / OAX, Oaxaca De Juárez	24.8%	75.2%
84 - Mario Alejandro Navarro Saldaña - PAN / GTO, Guanajuato	24.0%	76.0%
85 - Cristina Díaz Salazar - PRI / NL, Guadalupe	23.2%	76.8%
86 - Raymundo Edgar Martínez Carbajal - PAN / EDOMEX, Toluca	21.0%	79.0%
87 - Juan Martínez Flores - MORENA / VER, Córdoba	20.1%	79.9%
88 - Sergio Edgar Baños Rubio - PRI / HID, Pachuca De Soto	19.7%	80.3%
89 - Mario Alberto López Hernández - MORENA / TAM, Matamoros	18.7%	81.3%
90 - Lourdes Latife Cardona Muza - MORENA / QROO, Benito Juárez	17.5%	82.5%
91 - Amado Jesus Cruz Malpica - MORENA / VER, Coatzacoalcos	17.2%	82.8%
92 - María Geraldine Ponce Méndez - MORENA / NAY, Tepic	16.8%	83.2%
93 - José Carlos Acosta Ruiz - MORENA / CDMX, Xochimilco	16.7%	83.3%
94 - Luis Alberto Michel Rodríguez - MORENA / JAL, Puerto Vallarta	15.7%	84.3%
95 - Norma Otilia Hernández Martínez - MORENA / GRO, Chilpancingo De Los...	13.3%	86.7%
96 - Judith Venegas Tapia - MORENA / CDMX, Milpa Alta	13.2%	86.8%
97 - Luis Fernando Vilchis Contreras - MORENA / EDOMEX, Ecatepec de Morelos	12.4%	87.6%
98 - Raúl Armando Quintero Martínez - MORENA / CDMX, Iztacalco	11.2%	88.8%
99 - Saúl Monreal Ávila - MORENA / ZAC, Fresnillo	10.2%	89.8%
100 - Jorge Alfredo Corichi Fragoso - MORENA / TLAX, Tlaxcala	8.1%	91.9%

EN ESTE MES: ¿CÓMO SE SIENTE VIVIENDO EN SU MUNICIPIO?

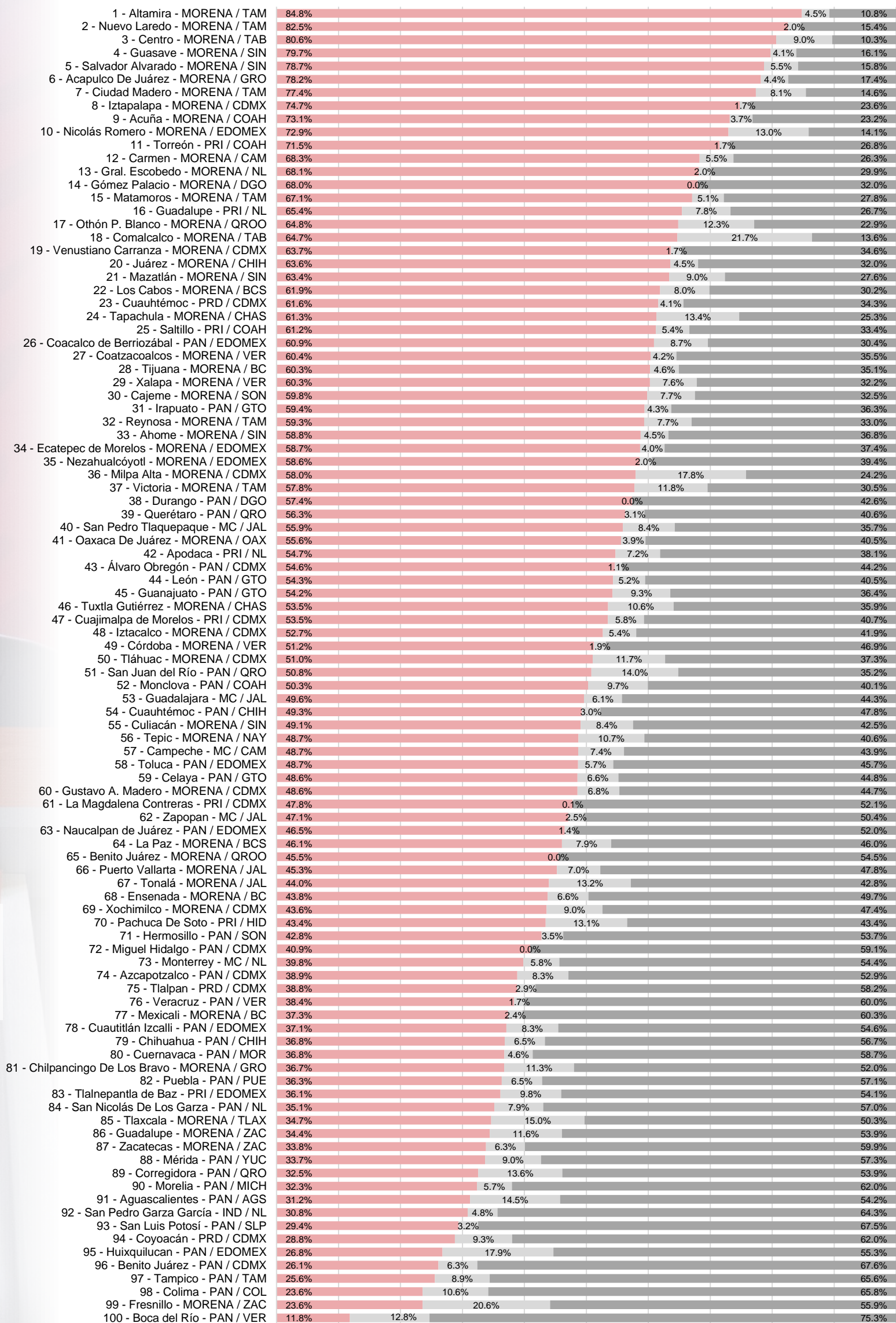
■ 32.9% SEGURO

■ 67.1% INSEGURO

1 - Emilio de Hoyos Montemayor - MORENA / COAH, Acuña	86.2%	13.8%
2 - Armando Martínez Manríquez - MORENA / TAM, Altamira	78.5%	21.5%
3 - Santiago Taboada Cortina - PAN / CDMX, Benito Juárez	77.3%	22.7%
4 - Adrián Oseguera Kernion - MORENA / TAM, Ciudad Madero	76.4%	23.6%
5 - Renán Alberto Barrera Concha - PAN / YUC, Mérida	76.2%	23.8%
6 - Jesús Antonio Nader Nasrallah - PAN / TAM, Tampico	74.8%	25.2%
7 - Martín de Jesús Ahumada Quintero - MORENA / SIN, Guasave	74.0%	26.0%
8 - Armando Camacho Aguilar - MORENA / SIN, Salvador Alvarado	71.5%	28.5%
9 - Anabelle Gutierrez Ibarra - MORENA / DGO, Gómez Palacio	66.3%	33.7%
10 - Daniel Carrillo Martínez - PAN / NL, San Nicolás De Los Garza	65.3%	34.7%
11 - Miguel Bernardo Treviño De Hoyos - IND / NL, San Pedro Garza García	62.8%	37.2%
12 - Romina Contreras Carrasco - PAN / EDOMEX, Huixquilucan	59.7%	40.3%
13 - Mario Alberto Davila Delgado - PAN / COAH, Monclova	53.2%	46.8%
14 - Gerardo Octavio Vargas Landeros - MORENA / SIN, Ahome	52.9%	47.1%
15 - Marco Antonio Bonilla Mendoza - PAN / CHIH, Chihuahua	51.5%	48.5%
16 - Roberto Sosa Pichardo - PAN / QRO, Corregidora	51.0%	49.0%
17 - Evelyn Parra Álvarez - MORENA / CDMX, Venustiano Carranza	50.8%	49.2%
18 - Antonio Francisco Astiazarán Gutiérrez - PAN / SON, Hermosillo	48.3%	51.7%
19 - Leonardo Montañez Castro - PAN / AGS, Aguascalientes	47.4%	52.6%
20 - Mauricio Tabe Echartea - PAN / CDMX, Miguel Hidalgo	47.1%	52.9%
21 - Clara Marina Brugada Molina - MORENA / CDMX, Iztapalapa	47.1%	52.9%
22 - Alfa Eliana González Magallanes - PRD / CDMX, Tlalpan	46.8%	53.2%
23 - Oscar Leggs Castro - MORENA / BCS, Los Cabos	46.5%	53.5%
24 - Carmen Lilia Canturosas - MORENA / TAM, Nuevo Laredo	45.6%	54.4%
25 - Milena Paola Quiroga Romero - MORENA / BCS, La Paz	45.0%	55.0%
26 - Juan Manuel de Unanue Abascal - PAN / VER, Boca del Río	44.3%	55.7%
27 - Jose María Fraustro Siller - PRI / COAH, Saltillo	42.6%	57.4%
28 - César Garza Villarreal - PRI / NL, Apodaca	42.5%	57.5%
29 - Adrián Rubalcava Suárez - PRI / CDMX, Cuajimalpa de Morelos	42.1%	57.9%
30 - José Giovanni Gutiérrez Aguilar - PRD / CDMX, Coyoacán	42.1%	57.9%
31 - Edgar Augusto González Zatarain - MORENA / SIN, Mazatlán	42.1%	57.9%
32 - Jorge Alejandro Salum del Palacio - PAN / DGO, Durango	41.5%	58.5%
33 - Ricardo Ahued Bardahuil - MORENA / VER, Xalapa	40.5%	59.5%
34 - Luis Bernardo Nava Guerrero - PAN / QRO, Querétaro	39.3%	60.7%
35 - Armando Navarrete López - MORENA / EDOMEX, Nicolás Romero	39.2%	60.8%
36 - Pablo Gutiérrez Lazarus - MORENA / CAM, Carmen	38.8%	61.2%
37 - Eduardo Abraham Gattás Báez - MORENA / TAM, Victoria	38.2%	61.8%
38 - Patricia Lobeira Rodríguez - PAN / VER, Veracruz	37.2%	62.8%
39 - Andrés Mijes Llovera - MORENA / NL, Gral. Escobedo	36.2%	63.8%
40 - Roman Alberto Cepeda González - PRI / COAH, Torreón	35.5%	64.5%
41 - Lia Limón García - PAN / CDMX, Álvaro Obregón	34.1%	65.9%
42 - Sandra Xantall Cuevas Nieves - PRD / CDMX, Cuauhtémoc	33.7%	66.3%
43 - Margarita Saldaña Hernández - PAN / CDMX, Azcapotzalco	33.4%	66.6%
44 - Luis Alberto Michel Rodríguez - MORENA / JAL, Puerto Vallarta	32.0%	68.0%
45 - Roberto Carlos Cabrera Valencia - PAN / QRO, San Juan del Río	31.3%	68.7%
46 - Eduardo Rivera Pérez - PAN / PUE, Puebla	30.4%	69.6%
47 - Yensunni Idalia Martínez Hernández - MORENA / QROO, Othón P. Blanco	30.0%	70.0%
48 - Cruz Pérez Cuellar - MORENA / CHIH, Juárez	29.8%	70.2%
49 - Carlos Javier Lamarque Cano - MORENA / SON, Cajeme	29.5%	70.5%
50 - Judith Venegas Tapia - MORENA / CDMX, Milpa Alta	28.8%	71.2%
51 - Alfonso Jesús Martínez Alcázar - PAN / MICH, Morelia	27.7%	72.3%
52 - Luis Gerardo Quijano Morales - PRI / CDMX, La Magdalena Contreras	27.4%	72.6%
53 - Berenice Hernández Calderón - MORENA / CDMX, Tláhuac	27.3%	72.7%
54 - María Geraldine Ponce Méndez - MORENA / NAY, Tepic	26.9%	73.1%
55 - Juan de Dios Gámez Mendivil - MORENA / SIN, Culiacán	25.4%	74.6%
56 - Francisco Chiguil Figueroa - MORENA / CDMX, Gustavo A. Madero	25.2%	74.8%
57 - Lourdes Latife Cardona Muza - MORENA / QROO, Benito Juárez	24.4%	75.6%
58 - Marco Antonio Rodríguez Hurtado - PRI / EDOMEX, Tlalnepantla de Baz	24.2%	75.8%
59 - Juan José Frangie Saade - MC / JAL, Zapopan	23.2%	76.8%
60 - Biby Karen Rabelo de la Torre - MC / CAM, Campeche	22.9%	77.1%
61 - Armando Ayala Robles - MORENA / BC, Ensenada	22.6%	77.4%
62 - Adolfo Cerqueda Rebollo - MORENA / EDOMEX, Nezahualcóyotl	22.6%	77.4%
63 - Carlos Víctor Peña Ortiz - MORENA / TAM, Reynosa	22.5%	77.5%
64 - Yolanda del Carmen Osuna Huerta - MORENA / TAB, Centro	22.3%	77.7%
65 - Monserrat Caballero Ramírez - MORENA / BC, Tijuana	22.0%	78.0%
66 - Elia Margarita Moreno González - PAN / COL, Colima	21.8%	78.2%
67 - Francisco Javier Mendoza Márquez - PAN / GTO, Celaya	21.7%	78.3%
68 - Luis Donald Colosio Riojas - MC / NL, Monterrey	21.0%	79.0%
69 - Raúl Armando Quintero Martínez - MORENA / CDMX, Iztacalco	21.0%	79.0%
70 - José Carlos Acosta Ruíz - MORENA / CDMX, Xochimilco	20.2%	79.8%
71 - Norma Alicia Bustamante Martínez - MORENA / BC, Mexicali	19.9%	80.1%
72 - Sergio Armando Chávez Dávalos - MORENA / JAL, Tonalá	19.9%	80.1%
73 - Carlos Orsoe Morales Vázquez - MORENA / CHAS, Tuxtla Gutiérrez	19.8%	80.2%
74 - Sergio Edgar Baños Rubio - PRI / HID, Pachuca De Soto	19.2%	80.8%
75 - Enrique Francisco Galindo Ceballos - PAN / SLP, San Luis Potosí	19.1%	80.9%
76 - Amado Jesus Cruz Malpica - MORENA / VER, Coatzacoalcos	18.6%	81.4%
77 - Mario Alberto López Hernández - MORENA / TAM, Matamoros	18.5%	81.5%
78 - Francisco Martínez Neri - MORENA / OAX, Oaxaca De Juárez	18.4%	81.6%
79 - Mario Alejandro Navarro Saldaña - PAN / GTO, Guanajuato	17.7%	82.3%
80 - Karla Leticia Fiesco Garcia - PAN / EDOMEX, Cuautitlán Izcalli	17.4%	82.6%
81 - Cristina Díaz Salazar - PRI / NL, Guadalupe	17.1%	82.9%
82 - Elias Humberto Pérez Mendoza - PAN / CHIH, Cuauhtémoc	17.1%	82.9%
83 - Mirna Citlalli Amaya De Luna - MC / JAL, San Pedro Tlaquepaque	17.0%	83.0%
84 - Abelina López Rodríguez - MORENA / GRO, Acapulco De Juárez	16.2%	83.8%
85 - David Sanchez Isidoro - PAN / EDOMEX, Coacalco de Berriozábal	15.4%	84.6%
86 - Alejandra Gutiérrez Campos - PAN / GTO, León	15.1%	84.9%
87 - Pablo Lemus Navarro - MC / JAL, Guadalajara	14.0%	86.0%
88 - Raymundo Edgar Martínez Carbajal - PAN / EDOMEX, Toluca	13.8%	86.2%
89 - Angelica Moya Marin - PAN / EDOMEX, Naucalpan de Juárez	12.6%	87.4%
90 - Luis Fernando Vilchis Contreras - MORENA / EDOMEX, Ecatepec de Morelos	12.5%	87.5%
91 - Rosa Irene Urbina Castañeda - MORENA / CHAS, Tapachula	11.9%	88.1%
92 - Lorena Alfaro García - PAN / GTO, Irapuato	9.3%	90.7%
93 - Gregorio Efrain Espadas Mendez - MORENA / TAB, Comalcalco	8.9%	91.1%
94 - Juan Martínez Flores - MORENA / VER, Córdoba	8.3%	91.7%
95 - Jorge Alfredo Corichi Fragosso - MORENA / TLAX, Tlaxcala	6.8%	93.2%
96 - Jorge Miranda Castro - MORENA / ZAC, Zacatecas	6.7%	93.3%
97 - Norma Otilia Hernández Martínez - MORENA / GRO, Chilpancingo De Los Bravo	5.7%	94.3%
98 - José Saldívar Alcalde - MORENA / ZAC, Guadalupe	4.0%	96.0%
99 - Jose Luis Uriostegui Salgado - PAN / MOR, Cuernavaca	3.0%	97.0%
100 - Saúl Monreal Avila - MORENA / ZAC, Fresnillo	0.1%	99.9%

EN ESTE MES:

¿CÓMO CALIFICA EL DESEMPEÑO DEL PRESIDENTE?



■ 51.1% APRUEBA
 ■ 7.1% INDIFERENTE
 ■ 41.8% DESAPRUEBA





36.5%



MORENA



46.5%



PAN



39.1%



PRI



42.4%



MC



37.4%



PRD

31.4%



Independiente

ALCALDES MORENA

Lugar	Entidad	Municipio	Alcalde	Valor
1	VER	Xalapa	Ricardo Ahued Bardahuil	80.6%
2	TAM	Altamira	Armando Martínez Manríquez	79.7%
3	CDMX	Iztapalapa	Clara Marina Brugada Molina	78.5%
4	SIN	Salvador Alvarado	Armando Camacho Aguilar	75.3%
5	TAM	Ciudad Madero	Adrián Oseguera Kernion	71.9%
6	TAM	Nuevo Laredo	Carmen Lilia Canturosas	67.1%
7	COAH	Acuña	Emilio de Hoyos Montemayor	65.3%
8	CDMX	Venustiano Carranza	Evelyn Parra Álvarez	63.1%
9	SIN	Mazatlán	Edgar Augusto González Zatarain	62.4%
10	EDOMEX	Nicolás Romero	Armando Navarrete López	61.4%
11	SIN	Ahome	Gerardo Octavio Vargas Landeros	60.7%
12	SIN	Guasave	Martín de Jesús Ahumada Quintero	59.4%
13	CAM	Carmen	Pablo Gutiérrez Lazarus	57.0%
14	CHIH	Juárez	Cruz Pérez Cuellar	56.9%
15	SON	Cajeme	Carlos Javier Lamarque Cano	54.7%
16	NL	Gral. Escobedo	Andrés Mijes Llovera	51.1%
17	CHAS	Tuxtla Gutiérrez	Carlos Orsoe Morales Vázquez	44.4%
18	GRO	Acapulco De Juárez	Abelina López Rodríguez	44.0%
19	BCS	La Paz	Milena Paola Quiroga Romero	37.7%
20	QROO	Othón P. Blanco	Yensunni Idalia Martínez Hernández	37.6%
21	TAM	Victoria	Eduardo Abraham Gattás Báez	36.0%
22	SIN	Culiacán	Juan de Dios Gámez Mendivil	34.3%
23	EDOMEX	Nezahualcóyotl	Adolfo Cerqueda Rebollo	34.1%
24	JAL	Tonalá	Sergio Armando Chávez Dávalos	33.7%
25	TAM	Reynosa	Carlos Víctor Peña Ortiz	33.6%
26	ZAC	Zacatecas	Jorge Miranda Castro	31.9%
27	BCS	Los Cabos	Oscar Leggs Castro	30.7%
28	BC	Tijuana	Montserrat Caballero Ramírez	29.7%
29	TAB	Comalcalco	Gregorio Efrain Espadas Mendez	29.6%
30	BC	Mexicali	Norma Alicia Bustamante Martínez	28.1%
31	BC	Ensenada	Armando Ayala Robles	26.9%
32	CHAS	Tapachula	Rosa Irene Urbina Castañeda	26.2%
33	TAB	Centro	Yolanda del Carmen Osuna Huerta	25.4%
34	CDMX	Tláhuac	Berenice Hernández Calderón	24.5%
35	CDMX	Gustavo A. Madero	Francisco Chiguil Figueroa	24.5%
36	OAX	Oaxaca De Juárez	Francisco Martínez Neri	22.5%
37	ZAC	Guadalupe	José Saldivar Alcalde	18.8%
38	DGO	Gómez Palacio	Anabelle Gutierrez Ibarra	17.6%
39	CDMX	Xochimilco	José Carlos Acosta Ruíz	16.1%
40	TAM	Matamoros	Mario Alberto López Hernández	15.4%
41	JAL	Puerto Vallarta	Luis Alberto Michel Rodríguez	13.5%
42	GRO	Chilpancingo De Los Bravo	Norma Otilia Hernández Martínez	12.5%
43	VER	Córdoba	Juan Martínez Flores	12.3%
44	NAY	Tepic	María Geraldine Ponce Méndez	12.2%
45	VER	Coatzacoalcos	Amado Jesus Cruz Malpica	12.1%
46	EDOMEX	Ecatepec De Morelos	Luis Fernando Vilchis Contreras	11.1%
47	ZAC	Fresnillo	Saúl Monreal Ávila	10.2%
48	QROO	Benito Juárez	Lourdes Latife Cardona Muza	9.0%
49	CDMX	Iztacalco	Raúl Armando Quintero Martínez	8.4%
50	CDMX	Milpa Alta	Judith Venegas Tapia	8.3%
51	TLAX	Tlaxcala	Jorge Alfredo Corichi Fragoso	3.9%

ALCALDES PAN

Lugar	Entidad	Municipio	Alcalde	Valor
1	TAM	Tampico	Jesús Antonio Nader Nasrallah	77.6%
2	VER	Boca del Río	Juan Manuel de Unanue Abascal	65.1%
3	EDOMEX	Huixquilucan	Romina Contreras Carrasco	64.6%
4	COL	Colima	Elia Margarita Moreno González	64.6%
5	CDMX	Benito Juárez	Santiago Taboada Cortina	64.1%
6	MICH	Morelia	Alfonso Jesús Martínez Alcázar	63.5%
7	PUE	Puebla	Eduardo Rivera Pérez	63.2%
8	CHIH	Chihuahua	Marco Antonio Bonilla Mendoza	62.3%
9	NL	San Nicolás De Los Garza	Daniel Carrillo Martínez	60.3%
10	AGS	Aguascalientes	Leonardo Montañez Castro	58.6%
11	SLP	San Luis Potosí	Enrique Francisco Galindo Ceballos	57.0%
12	CHIH	Cuauhtémoc	Elías Humberto Pérez Mendoza	54.6%
13	SON	Hermosillo	Antonio Francisco Astiazarán Gutiérrez	52.1%
14	QRO	Corregidora	Roberto Sosa Pichardo	46.7%
15	YUC	Mérida	Renán Alberto Barrera Concha	45.7%
16	VER	Veracruz	Patricia Lobeira Rodríguez	44.9%
17	DGO	Durango	Jorge Alejandro Salum del Palacio	44.6%
18	CDMX	Miguel Hidalgo	Mauricio Tabe Echartea	44.2%
19	EDOMEX	Cuautitlán Izcalli	Karla Leticia Fiesco Garcia	43.2%
20	QRO	San Juan del Río	Roberto Carlos Cabrera Valencia	43.1%
21	CDMX	Álvaro Obregón	Lía Limón García	40.2%
22	GTO	León	Alejandra Gutiérrez Campos	39.2%
23	CDMX	Azcapotzalco	Margarita Saldaña Hernández	36.9%
24	COAH	Monclova	Mario Alberto Davila Delgado	35.8%
25	QRO	Querétaro	Luis Bernardo Nava Guerrero	34.4%
26	EDOMEX	Coacalco De Berriozábal	David Sanchez Isidoro	31.6%
27	GTO	Celaya	Francisco Javier Mendoza Márquez	30.2%
28	MOR	Cuernavaca	Jose Luis Uriostegui Salgado	28.9%
29	GTO	Irapuato	Lorena Alfaro García	27.6%
30	EDOMEX	Naucalpan De Juárez	Angelica Moya Marin	22.2%
31	GTO	Guanajuato	Mario Alejandro Navarro Saldaña	20.9%
32	EDOMEX	Toluca	Raymundo Edgar Martínez Carbajal	20.4%

ALCALDES PRI

Lugar	Entidad	Municipio	Alcalde	Valor
1	NL	Apodaca	César Garza Villarreal	68.5%
2	EDOMEX	Tlalnepantla De Baz	Marco Antonio Rodríguez Hurtado	56.7%
3	CDMX	Cuajimalpa de Morelos	Adrián Rubalcava Suárez	50.3%
4	CDMX	La Magdalena Contreras	Luis Gerardo Quijano Morales	39.0%
5	COAH	Torreón	Roman Alberto Cepeda González	30.3%
6	COAH	Saltillo	Jose Maria Fraustro Siller	26.8%
7	NL	Guadalupe	Cristina Díaz Salazar	22.3%
8	HID	Pachuca De Soto	Sergio Edgar Baños Rubio	18.5%

ALCALDES MOVIMIENTO CIUDADANO

Lugar	Entidad	Municipio	Alcalde	Valor
1	CAM	Campeche	Biby Karen Rabelo de la Torre	63.4%
2	JAL	San Pedro Tlaquepaque	Mirna Citalli Amaya De Luna	41.8%
3	JAL	Guadalajara	Pablo Lemus Navarro	39.0%
4	JAL	Zapopan	Juan José Frangie Saade	38.0%
5	NL	Monterrey	Luis Donald Colosio Riojas	29.8%

ALCALDES PRD

Lugar	Entidad	Municipio	Alcalde	Valor
1	CDMX	Tlalpan	Alfa Eliana González Magallanes	44.0%
2	CDMX	Coyoacán	José Giovanni Gutiérrez Aguilar	42.9%
3	CDMX	Cuauhtémoc	Sandra Xantall Cuevas Nieves	25.2%

ALCALDES INDEPENDIENTES

Lugar	Entidad	Municipio	Alcalde	Valor
1	NL	San Pedro Garza García	Miguel Bernardo Treviño De Hoyos	31.4%