

MARZO 2020 - ESPECIAL

PRESIDENTE Y GOBERNADORES

GOBERNANTES VS CORONAVIRUS



ENCUESTA NACIONAL

Presentamos con gusto los resultados de la última encuesta nacional sobre las condiciones de gobierno en México, realizada en las 32 entidades, elaborada por la casa encuestadora **Arias Consultores** y publicada en nuestro medio **Revista32**.

Esperando que la información sea del agrado y satisfacción.

Luis Octavio Arias Ortiz
Director Arias Consultores
8331463600 móvil
luis.octavio@ariasconsultores.com

El presente documento es propiedad de Arias Consultores, no se permite su publicación total o parcial salvo previa autorización expresa del propietario, en caso de referenciar los resultados presentados es necesario citar a la presente casa encuestadora.

A. Objetivo del ejercicio: Evaluar las condiciones de gobierno de México

B. Marco Muestral: Usuarios de Facebook mayores de 18 años que viven en la entidad de NSE indistinto.

C. Diseño del Marco Muestral:

1. **Población objetivo:** ciudadanos con registro de vivir en cada una de las 32 entidades mayores de 18 años, NSE Indistinto
2. **Procedimiento de selección de unidades:** Se desarrollan 32 publicaciones publicitada con objetivo de tráfico a la aplicación de encuesta y dirigido a población objetivo con acceso a dispositivos móviles sin acceso permitido por medio de las redes sociales de la casa encuestadora. El presupuesto asignado a cada una de las publicaciones es asignado mediante el peso proporcional de la entidad.
3. **Selección de público:** con intereses en medios de comunicación nacionales, líderes de opinión y noticieros tradicionales y digitales.
4. **Exclusión del marco muestral:** en seguidores de las páginas Arias Consultores y Revista32

D. Proceso de estimación de encuesta: estimación puntual lógica por cada pregunta realizada en la zona de levantamiento por el total de la población encuestada.

1. **Tamaño de la muestra:** **12,492 encuestas realizadas.**
2. **Margen de error:** **+/- 0.88% sobre muestra efectiva en homogeneidad de la población del 50%**
3. **Intervalo de confianza:** 95%
4. **Periodo del levantamiento:** **Del 22 al 25 de marzo 2020**
5. **Tipo de muestreo:** probabilístico – polietápico
6. **Tratamiento de la no-respuesta:** No se excluyó de la muestra las personas que contestaron de forma negativa ante cualquier selección.
7. **Rechazo de la encuesta:** El instrumento de captación ocupado para el levantamiento de la muestra es mediante la publicidad estratificada por cada una de las entidades a través del algoritmo probabilístico y de dispersión estandarizada de Facebook, las respuestas obtenidas son efectivas ya que el encuestado decide acceder a la encuesta, sin causar un valor cuantificable de rechazo ya que la presentación es diferente al método de levantamiento de campo donde es posible registrar el rechazo de respuesta del usuario.

E. Método de recolección de información:

1. **Lanzamiento de la encuesta:** publicación publicitada con objetivo de tráfico a la aplicación de encuesta sin acceso permitido por medio de las redes sociales de la casa encuestadora.
2. **Instrumento de captación:** publicidad en Facebook de la encuesta dirigida a la población objetivo en cada una de las entidades por medio de un objetivo de tráfico que enlaza directamente a la aplicación de la encuesta.
3. **Proceso de encuesta efectiva:** el usuario aleatoriamente seleccionado según los comportamientos digitales (diseño marco muestral) se le es presentado en su muro de Facebook la encuesta **en sólo 1 ocasión** con el fin de participar en la misma, si éste en su caso omite la publicación la encuesta no aparece de nuevo a causa de la falta de interés.
4. **Filtro de encuesta primario:** el usuario solo puede contestar con una cuenta activa de Facebook **una sola vez**, se excluyen todas aquellas respuestas derivadas de compartir la encuesta, o direcciones IP duplicadas.
5. **Filtro de encuesta secundario:** usuarios con direcciones IP fuera de la zona de levantamiento, accesos fuera del lanzamiento del lanzamiento de la encuesta (no accedieron desde la presentación de su muro).


F. Solicitante de la encuesta Director General Arias Consultores – Luis Octavio Arias Ortiz

G. Patrocinador del estudio realizado Luis Octavio Arias Ortiz

H. Responsable del proceso de datos Julio Omar Arias Ortiz

I. Software del proceso de datos Microsoft Excel

¿CÓMO CALIFICAS LAS ACCIONES DE TU GOBERNADOR FRENTE A LA EPIDEMIA DE CORONAVIRUS?



■ 43.9% APRUEBA ■ 15.0% INDIFERENTE ■ 41.1% DESAPRUEBA

Rank	State	Party	Governor	Aprueba (%)	Indiferente (%)	Desaprueba (%)
1	Hidalgo	PRI	Omar Fayad Meneses	79.0%	5.6%	15.4%
2	Baja California Sur	PAN	Carlos Mendoza Davis	77.3%	6.9%	15.8%
3	Guanajuato	PAN	Diego Sinhue Rodríguez Vallejo	69.5%	8.7%	21.8%
4	Tamaulipas	PAN	Francisco J. García Cabeza de Vaca	63.1%	5.3%	31.6%
5	Sinaloa	PRI	Quirino Ordaz Coppel	62.3%	13.9%	23.9%
6	Querétaro	PAN	Francisco Domínguez Servién	62.0%	15.4%	22.6%
7	Jalisco	MC	Enrique Alfaro Ramírez	61.1%	6.0%	32.9%
8	Yucatán	PAN	Mauricio Vila Dosal	56.9%	11.3%	31.8%
9	Zacatecas	PRI	Alejandro Tello Cristerna	53.1%	13.2%	33.6%
10	Tlaxcala	PRI	Marco Antonio Mena Rodríguez	52.7%	21.1%	26.2%
11	Durango	PAN	José Rosas Aispuro	51.0%	13.9%	35.1%
12	Nuevo León	IND	Jaime H. Rodríguez Calderón	49.4%	15.1%	35.5%
13	Baja California	MORENA	Jaime Bonilla Valdez	47.3%	15.0%	37.6%
14	Tabasco	MORENA	Adán Augusto López Hernández	46.1%	19.5%	34.4%
15	Quintana Roo	PAN	Carlos Joaquín González	45.6%	13.1%	41.4%
16	San Luis Potosí	PRI	Juan Manuel Carreras	45.5%	18.2%	36.3%
17	Colima	PRI	J. Ignacio Peralta Sánchez	45.3%	11.3%	43.5%
18	Coahuila	PRI	Miguel Riquelme Solís	44.1%	13.0%	42.9%
19	Nayarit	PAN	Antonio Echevarría García	42.3%	23.2%	34.5%
20	Sonora	PRI	Claudia A. Pavlovich Arellano	39.7%	20.2%	40.0%
21	Oaxaca	PRI	Alejandro Murat Hinojosa	39.6%	15.2%	45.2%
22	Guerrero	PRI	Héctor A. Astudillo Flores	36.2%	22.6%	41.2%
23	Campeche	PRI	C. Miguel Aysa González	35.9%	16.5%	47.5%
24	Michoacán	PRD	Silvano Aureoles Conejo	35.4%	13.1%	51.5%
25	Chihuahua	PAN	Javier Corral Jurado	30.0%	23.1%	46.9%
26	Aguascalientes	PAN	Martín Orozco Sandoval	27.2%	11.3%	61.5%
27	Estado de México	PRI	Alfredo del Mazo Maza	26.6%	20.2%	53.2%
28	CDMX	MORENA	Claudia Sheinbaum Pardo	24.1%	6.2%	69.7%
29	Chiapas	MORENA	Rutilio C. Escandón Cadenas	22.5%	22.5%	55.0%
30	Puebla	MORENA	L. Miguel Barbosa Huerta	13.7%	14.9%	71.4%
31	Morelos	PES	Cuauhtémoc Blanco Bravo	12.9%	21.9%	65.3%
32	Veracruz	MORENA	Cuitláhuac García Jiménez	8.8%	21.5%	69.7%

¿CONFÍAS EN TU GOBERNADOR PARA LLEVAR ADELANTE A TU ESTADO FRENTE AL CORONAVIRUS?



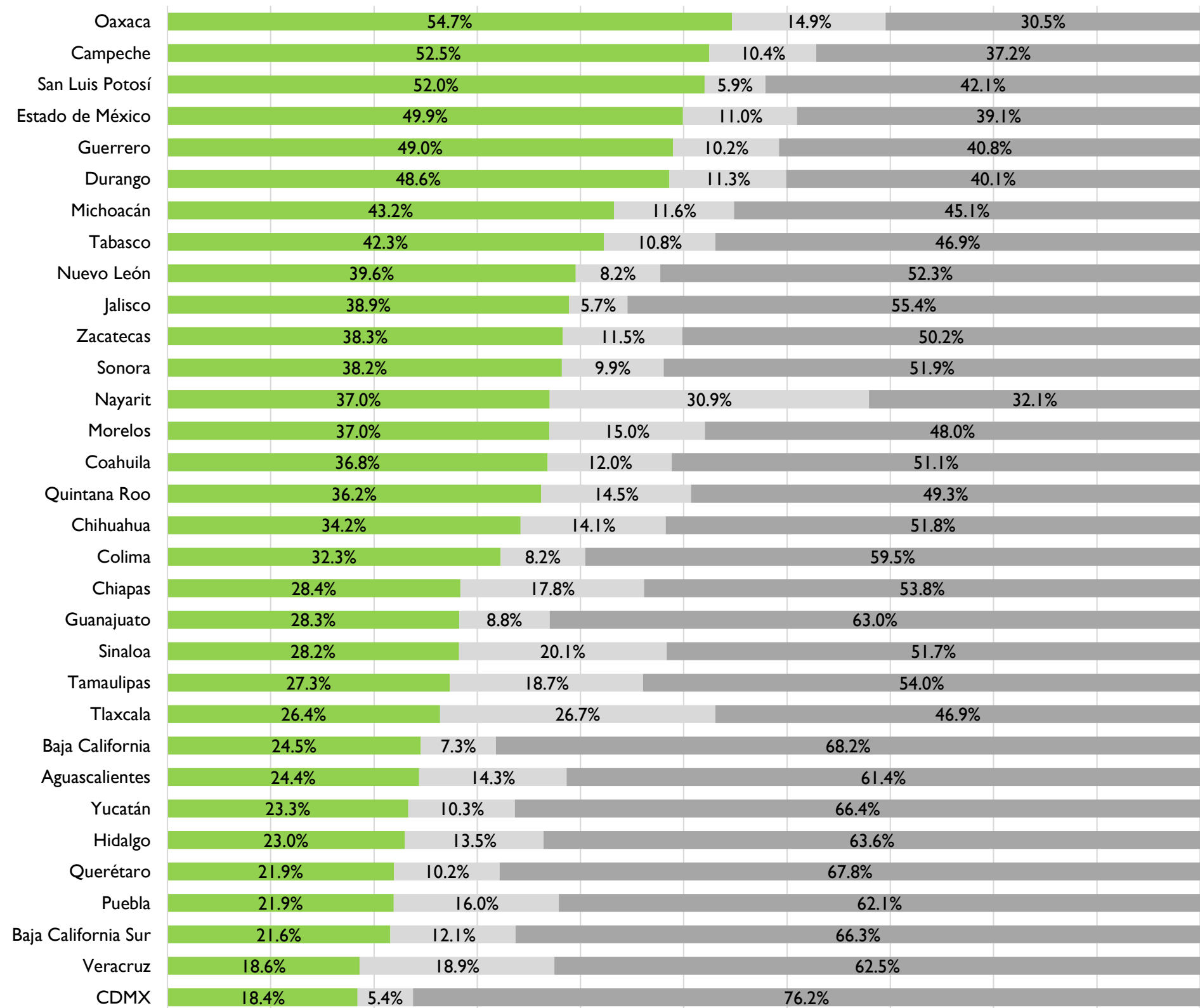
■ 41.5% SÍ CONFÍO ■ 10.5% NO LO SÉ ■ 47.9% NO CONFÍO

Estado	Partido	Gobernador	Sí Confío	No lo sé	No Confío
1 - Baja California Sur	PAN	Carlos Mendoza Davis	77.1%	10.8%	12.0%
2 - Hidalgo	PRI	Omar Fayad Meneses	76.3%	8.3%	15.4%
3 - Tamaulipas	PAN	Francisco J. García Cabeza de Vaca	71.8%	4.3%	23.9%
4 - Guanajuato	PAN	Diego Sinhue Rodríguez Vallejo	68.1%	6.0%	25.9%
5 - Jalisco	MC	Enrique Alfaro Ramírez	67.3%	5.8%	26.9%
6 - Yucatán	PAN	Mauricio Vila Dosal	62.6%	9.7%	27.7%
7 - Sinaloa	PRI	Quirino Ordaz Coppel	62.3%	9.2%	28.5%
8 - Zacatecas	PRI	Alejandro Tello Cristerna	50.5%	8.6%	40.9%
9 - Tabasco	MORENA	Adán Augusto López Hernández	50.1%	9.3%	40.6%
10 - Durango	PAN	José Rosas Aispuro	49.5%	16.4%	34.1%
11 - San Luis Potosí	PRI	Juan Manuel Carreras	49.0%	10.1%	40.9%
12 - Colima	PRI	J. Ignacio Peralta Sánchez	48.3%	7.8%	43.8%
13 - Tlaxcala	PRI	Marco Antonio Mena Rodríguez	47.8%	19.2%	33.0%
14 - Quintana Roo	PAN	Carlos Joaquín González	47.6%	10.7%	41.7%
15 - Querétaro	PAN	Francisco Domínguez Servián	47.5%	15.9%	36.6%
16 - Baja California	MORENA	Jaime Bonilla Valdez	46.0%	9.7%	42.2%
17 - Coahuila	PRI	Miguel Riquelme Solís	45.3%	13.1%	41.6%
18 - Nayarit	PAN	Antonio Echevarría García	42.4%	18.2%	39.4%
19 - Nuevo León	IND	Jaime H. Rodríguez Calderón	42.3%	6.6%	51.1%
20 - Sonora	PRI	Claudia A. Pavlovich Arellano	33.0%	25.3%	41.7%
21 - Guerrero	PRI	Héctor A. Astudillo Flores	31.8%	9.9%	58.4%
22 - Michoacán	PRD	Silvano Aureoles Conejo	27.8%	15.8%	56.4%
23 - Campeche	PRI	C. Miguel Aysa González	25.3%	16.7%	58.1%
24 - Aguascalientes	PAN	Martín Orozco Sandoval	24.5%	8.2%	67.2%
25 - Chiapas	MORENA	Rutilio C. Escandón Cadenas	24.3%	7.6%	68.1%
26 - Oaxaca	PRI	Alejandro Murat Hinojosa	22.7%	9.7%	67.6%
27 - CDMX	MORENA	Claudia Sheinbaum Pardo	21.1%	5.2%	73.6%
28 - Chihuahua	PAN	Javier Corral Jurado	20.9%	8.0%	71.2%
29 - Estado de México	PRI	Alfredo del Mazo Maza	19.1%	9.9%	71.0%
30 - Puebla	MORENA	L. Miguel Barbosa Huerta	11.0%	7.4%	81.6%
31 - Veracruz	MORENA	Cuitláhuac García Jiménez	8.4%	5.5%	86.1%
32 - Morelos	PES	Cuahtémoc Blanco Bravo	6.3%	7.3%	86.4%

¿CÓMO CALIFICAS LAS ACCIONES DEL PRESIDENTE FRENTE A LA EPIDEMIA DE CORONAVIRUS?



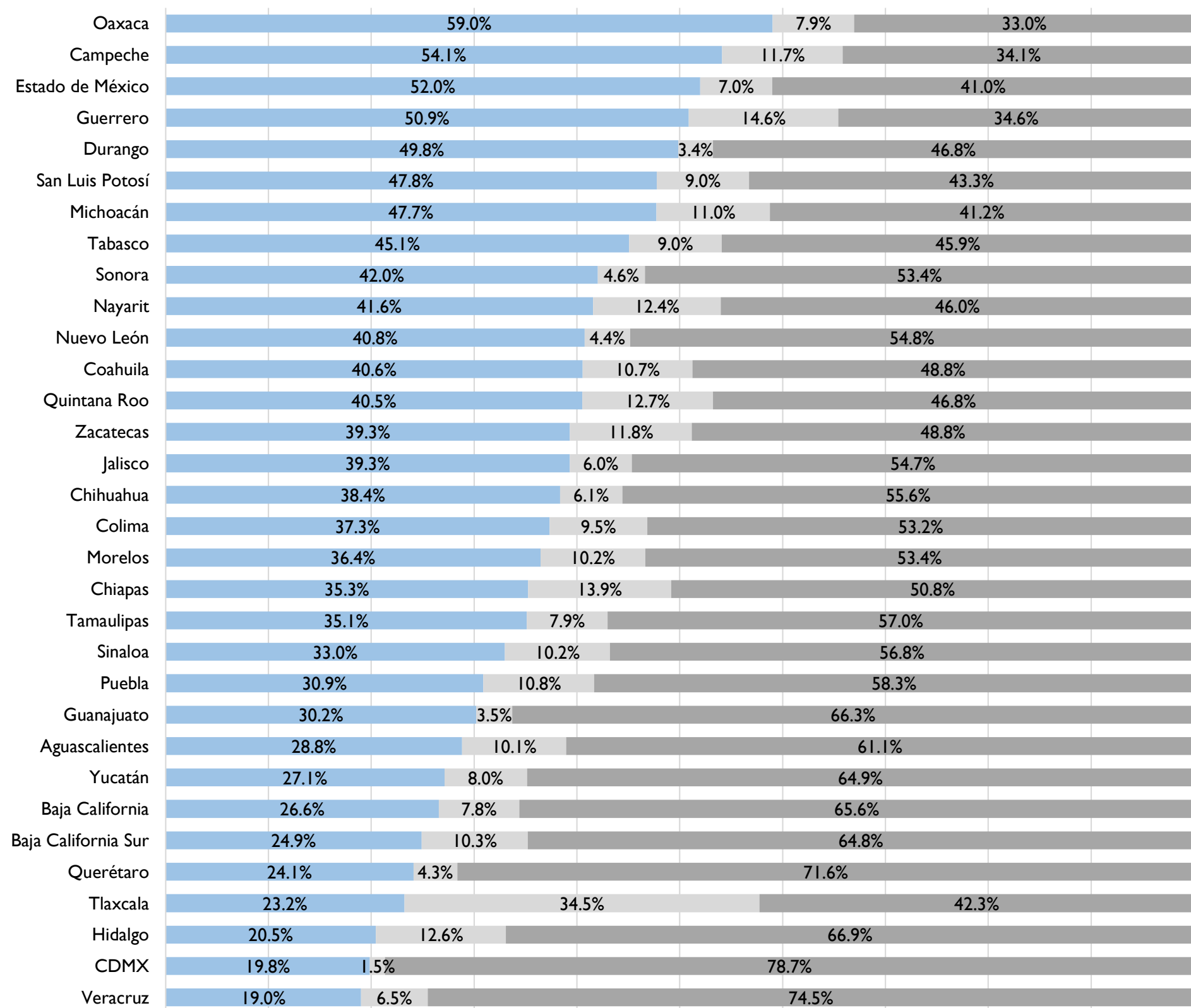
■ 34.4% APRUEBA ■ 12.1% INDIFERENTE ■ 53.5% DESAPRUEBA



¿CONFÍAS EN EL PRESIDENTE PARA LLEVAR ADELANTE A MÉXICO FRENTE AL CORONAVIRUS?



■ 36.9% SÍ CONFÍO ■ 7.9% NO LO SÉ ■ 55.1% NO CONFÍO

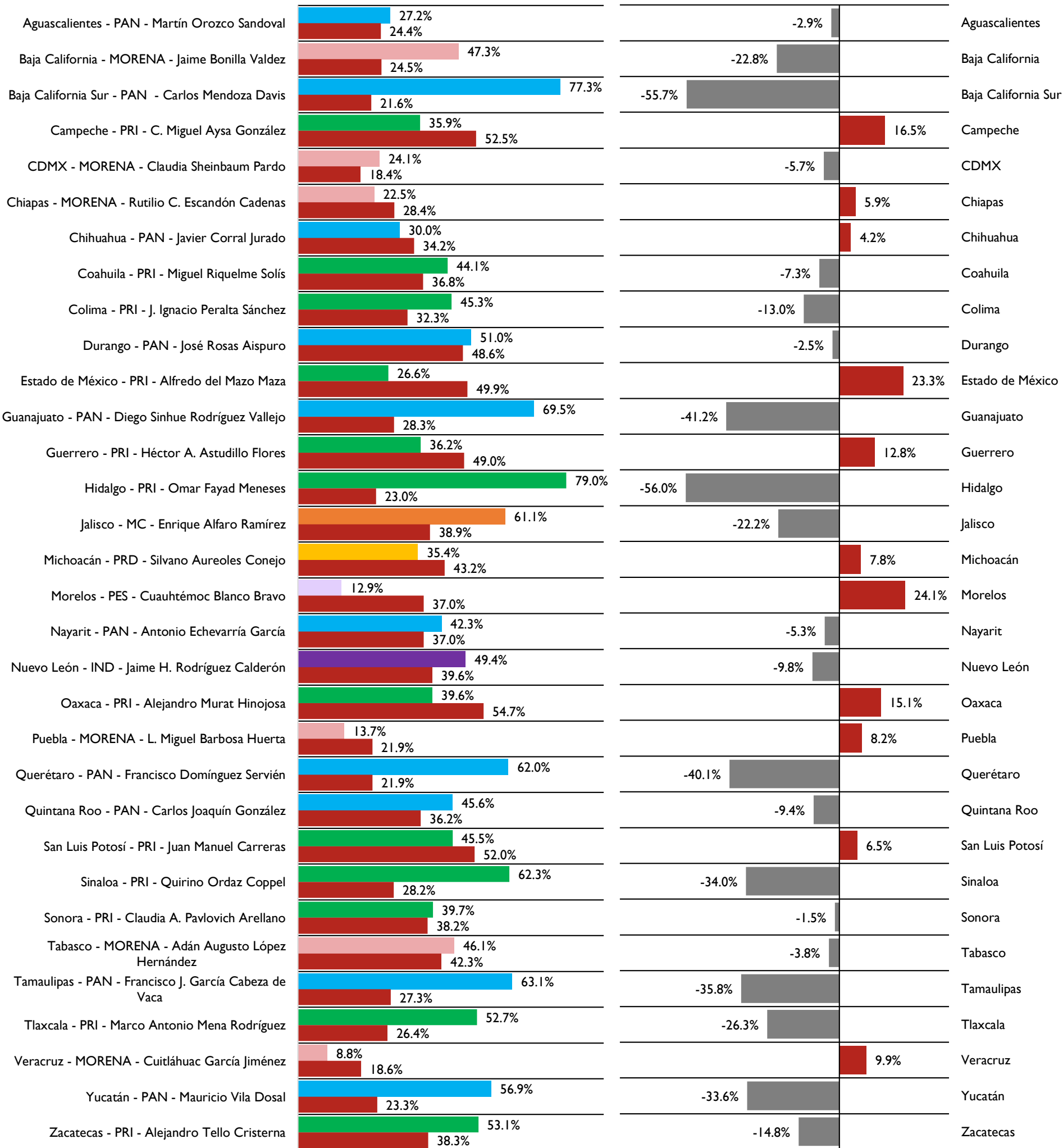


RESULTADO DE APROBACIÓN EN ACCIONES CONTRA EL CORONAVIRUS

43.9% GOBERNADORES

34.4% PRESIDENTE DE MÉXICO

-9.5% DIFERENCIA AMLO VS GOBERNADORES



RESULTADO EN CONFIANZA PARA LLEVAR ADELANTE A MÉXICO / ESTADO FRENTE AL CORONAVIRUS

■ 41.5% GOBERNADORES

■ 36.9% PRESIDENTE DE MÉXICO

-4.6% DIFERENCIA AMLO VS GOBERNADORES

