

31 MAYO 2020

GOBERNADORES Y JEFA GOBIERNO

¿CÓMO CALIFICARON SU DESEMPEÑO?



ENCUESTA NACIONAL SOBRE DESEMPEÑO

Presentamos con gusto los resultados de la última encuesta nacional sobre las condiciones de gobierno en México, realizada en las 32 entidades, elaborada por la casa encuestadora **Arias Consultores** y publicada en nuestro medio **Revista32**.

Esperando que la información sea del agrado y satisfacción.

Luis Octavio Arias Ortiz
Director Arias Consultores
8331463600 móvil
luis.octavio@ariasconsultores.com

El presente documento es propiedad de Arias Consultores, no se permite su publicación total o parcial salvo previa autorización expresa del propietario, en caso de referenciar los resultados presentados es necesario citar a la presente casa encuestadora.

A. Objetivo del ejercicio: Evaluar las condiciones de gobierno de México

B. Marco Muestral: Usuarios de Facebook mayores de 18 años que viven en la entidad de NSE indistinto.

C. Diseño del Marco Muestral:

1. **Población objetivo:** ciudadanos con registro de vivir en cada una de las 32 entidades mayores de 18 años, NSE Indistinto
2. **Procedimiento de selección de unidades:** Se desarrollan 32 publicaciones publicitada con objetivo de tráfico a la aplicación de encuesta y dirigido a población objetivo con acceso a dispositivos móviles sin acceso permitido por medio de las redes sociales de la casa encuestadora. El presupuesto asignado a cada una de las publicaciones es asignado mediante el peso proporcional de la entidad.
3. **Selección de público:** con intereses en medios de comunicación nacionales, líderes de opinión y noticieros tradicionales y digitales.
4. **Exclusión del marco muestral:** en seguidores de las páginas Arias Consultores y Revista32

D. Proceso de estimación de encuesta: estimación puntual lógica por cada pregunta realizada en la zona de levantamiento por el total de la población encuestada.

1. **Tamaño de la muestra:** **10,158 encuestas realizadas.**
2. **Margen de error:** **+/- 0.97% sobre muestra efectiva en homogeneidad de la población del 50%**
3. **Intervalo de confianza:** 95%
4. **Periodo del levantamiento:** **Del 29 al 31 de mayo del 2020**
5. **Tipo de muestreo:** probabilístico polietápico
6. **Tratamiento de la no-respuesta:** No se excluyó de la muestra las personas que contestaron de forma negativa ante cualquier selección.
7. **Rechazo de la encuesta:** El instrumento de captación ocupado para el levantamiento de la muestra es mediante la publicidad estratificada por cada una de las entidades a través del algoritmo probabilístico y de dispersión estandarizada de Facebook, las respuestas obtenidas son efectivas ya que el encuestado decide acceder a la encuesta, sin causar un valor cuantificable de rechazo ya que la presentación es diferente al método de levantamiento de campo donde es posible registrar el rechazo de respuesta del usuario.

E. Método de recolección de información:

1. **Lanzamiento de la encuesta:** publicación publicitada con objetivo de tráfico a la aplicación de encuesta sin acceso permitido por medio de las redes sociales de la casa encuestadora.
2. **Instrumento de captación:** publicidad en Facebook de la encuesta dirigida a la población objetivo en cada una de las entidades por medio de un objetivo de tráfico que enlaza directamente a la aplicación de la encuesta.
3. **Proceso de encuesta efectiva:** el usuario aleatoriamente seleccionado según los comportamientos digitales (diseño marco muestral) se le es presentado en su muro de Facebook la encuesta **en sólo 1 ocasión** con el fin de participar en la misma, si éste en su caso omite la publicación la encuesta no aparece de nuevo a causa de la falta de interés.
4. **Filtro de encuesta primario:** el usuario solo puede contestar con una cuenta activa de Facebook **una sola vez**, se excluyen todas aquellas respuestas derivadas de compartir la encuesta, o direcciones IP duplicadas.
5. **Filtro de encuesta secundario:** usuarios con direcciones IP fuera de la zona de levantamiento, accesos fuera del lanzamiento del lanzamiento de la encuesta (no accedieron desde la presentación de su muro).

F. Solicitante de la encuesta	Director General Arias Consultores Luis Octavio Arias Ortiz
G. Patrocinador del estudio realizado	Luis Octavio Arias Ortiz
H. Responsable del proceso de datos	Julio Omar Arias Ortiz
I. Software del proceso de datos	Microsoft Excel

La aprobación es el **ultimo valor que se debe medir**, ya que las circunstancias de gobernabilidad han cambiado considerablemente desde la llegada del coronavirus a México. En consecuencia a esta situación de salud Arias Consultores realizó nuevas escalas de gobernabilidad para determinar la opinión de la población en responsabilidad, tiempo y condiciones para la reactivación social, así como la calificación que le dan los ciudadanos a sus gobernantes sobre capacidad hospitalaria, apoyos diversos, medidas restrictivas, transparencia, y la confianza en el gobernante para la reactivación social, económica y de empleos y al finalizar sus valoraciones **el ciudadano califica el desempeño de su gobernante**.

Sobre los gobernantes la gran mayoría se encuentran en un **descenso considerable** de aprobación, en el último levantamiento mensual realizado a inicios de mayo su aprobación promedio pasó de **47.3%** a **40.4%** a inicios de junio (actual), perdiendo **6.9% de aprobación**.

De los 32 gobernantes **26 perdieron aprobación desde -0.6% hasta -17%**, sólo **05** gobernadores incrementaron su aprobación de **+0.8%** a **+6.2%** y sólo un gobernador tuvo el mayor incremento, cual fue del **+23.7%**

Los gobernantes se enfrentan al **reto de la aprobación sin simulaciones**, donde la competencia será sobre quién tenga la capacidad de realizar una **reactivación** responsable y **evite rebrotes de contagio**, al todos tener la misma meta las percepciones de esfuerzo pasarán a segundo plano y los hechos tangibles serán prioridad.

Próximamente presentaremos la comparativa del desempeño del presidente **Andrés Manuel López Obrador** con los gobernantes de las 32 entidades.



CONFERENCIA NACIONAL DE GOBERNADORES
La Paz, Baja California Sur, 21 de febrero de 2020.

¿DE QUIÉN DEPENDE MÁS QUE LA CRISIS DE CORONAVIRUS TERMINE PRONTO?



■ 68.6% DEL CIUDADANO ■ 14.1% DEL GOBIERNO FEDERAL ■ 12.2% DEL GOBIERNO DEL ESTADO ■ 5.1% NO LO SÉ

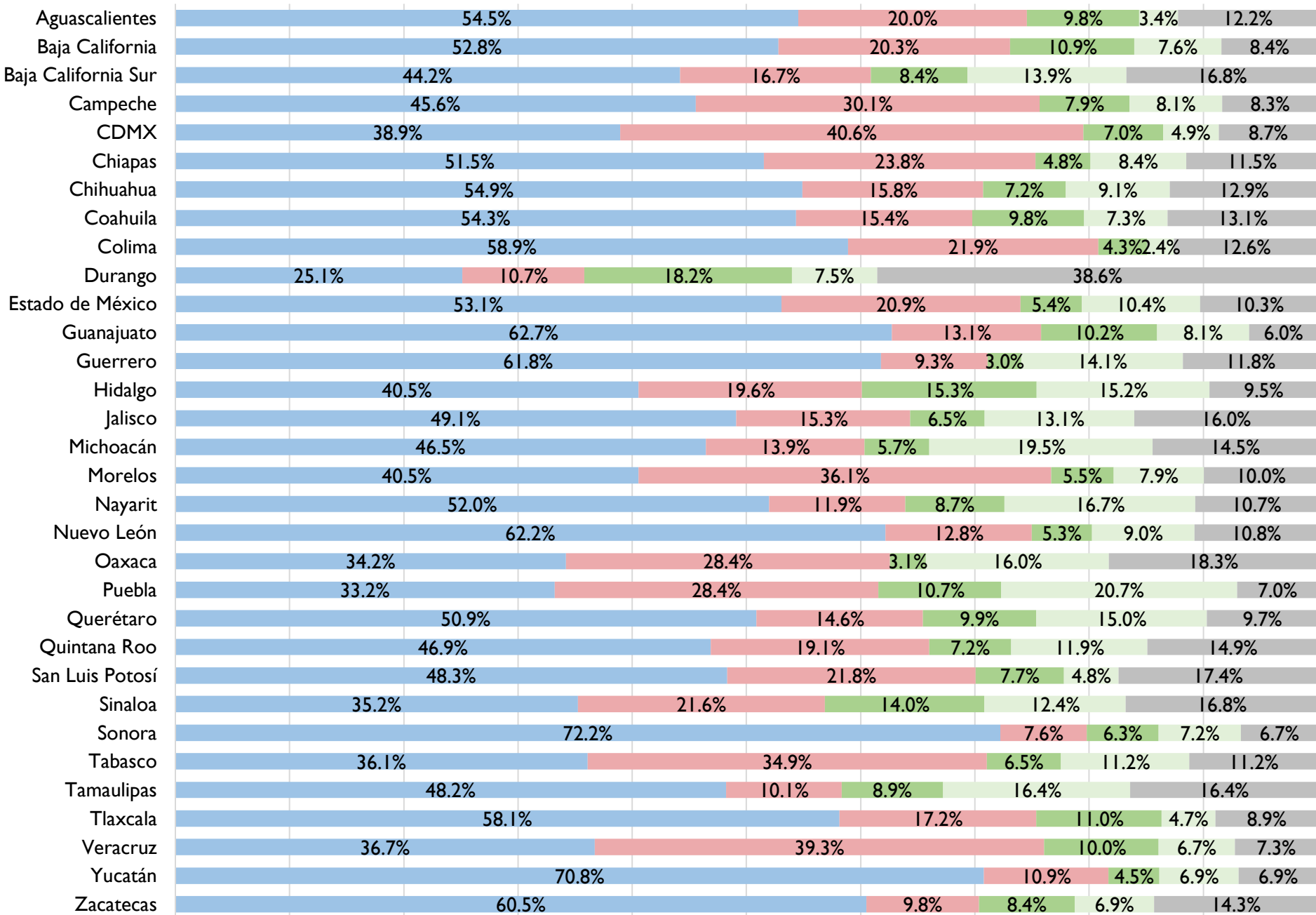


El presente documento es propiedad de Arias Consultores, no se permite su publicación total o parcial salvo previa autorización expresa del propietario, en caso de referenciar los resultados presentados es necesario citar a la presente casa encuestadora.

PENSANDO EN TU ENTIDAD ¿EN CUÁNTO TIEMPO CREES QUE DEBE TERMINARSE LA CUARENTENA?



- 48.8% DEPENDE DE QUE LA POBLACIÓN SE CUIDE
- 21.2% DEPENDE DE QUE EL GOBIERNO REFUERCE SUS ACCIONES
- 7.8% EN UN MES
- 10.5% MENOS DE UN MES
- 11.7% NO TENGO IDEA DE CUÁNDO TERMINARÁ

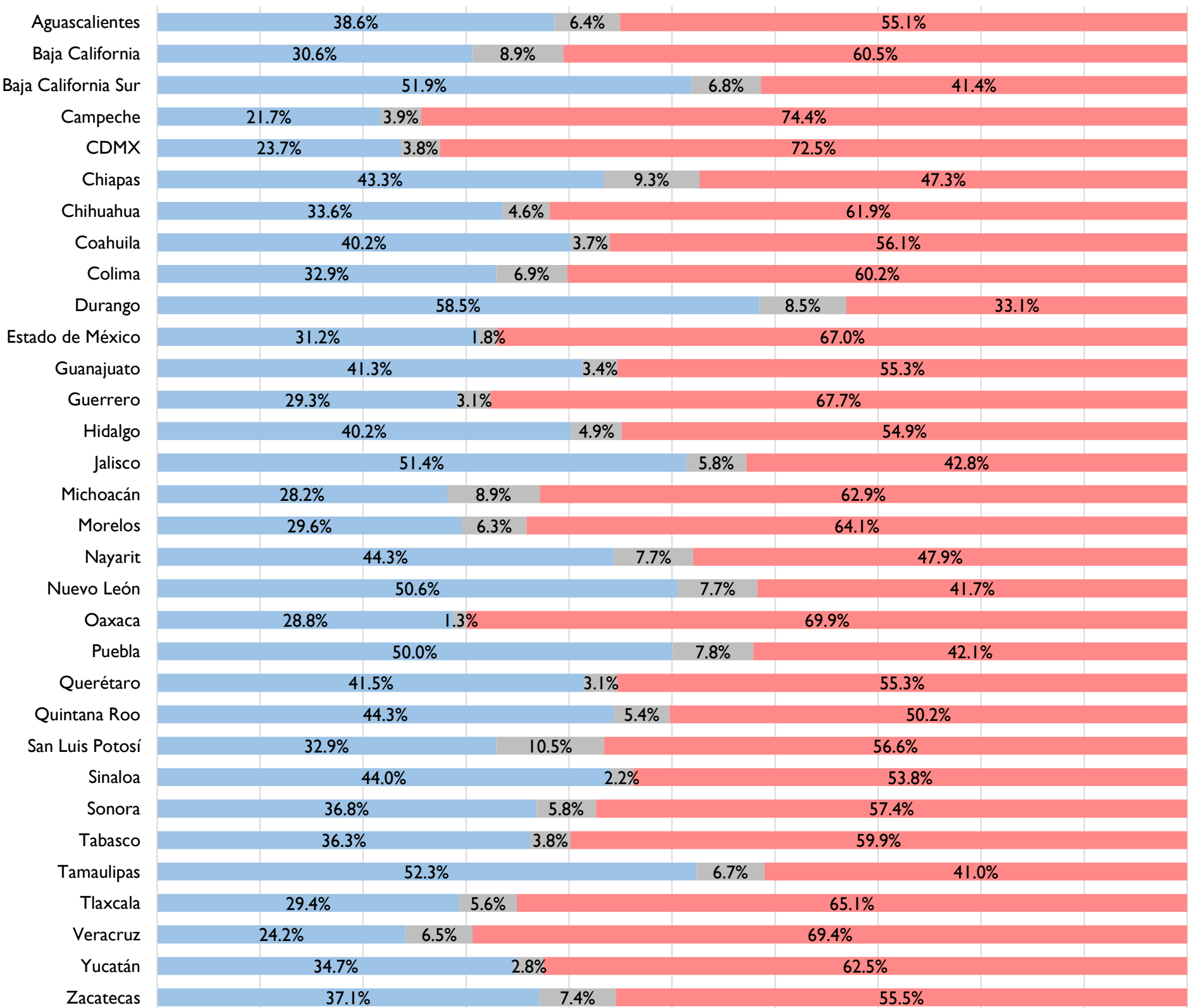


El presente documento es propiedad de Arias Consultores, no se permite su publicación total o parcial salvo previa autorización expresa del propietario, en caso de referenciar los resultados presentados es necesario citar a la presente casa encuestadora.

¿CONSIDERAS QUE HAY CONDICIONES PARA QUE SE REACTIVEN LAS ACTIVIDADES EN TU ENTIDAD?



■ 37.0% SÍ, DEBE REACTIVARSE ■ 5.2% NO LO SÉ ■ 57.8% NO, TODAVÍA FALTA



El presente documento es propiedad de Arias Consultores, no se permite su publicación total o parcial salvo previa autorización expresa del propietario, en caso de referenciar los resultados presentados es necesario citar a la presente casa encuestadora.

CAPACIDAD HOSPITALARIA ANTE EL INCREMENTO DE CONTAGIOS



■ 46.5% APRUEBA ■ 12.1% INDIFERENTE ■ 41.4% DESAPRUEBA

Rank	State	Party	Governor	Aprueba	Indiferente	Desaprueba
1	Yucatán	PAN	Mauricio Vila Dosal	73.3%	10.2%	16.5%
2	Zacatecas	PRI	Alejandro Tello Cristerna	66.5%	6.3%	27.2%
3	Querétaro	PAN	Francisco Domínguez Servién	65.0%	11.5%	23.5%
4	Sinaloa	PRI	Quirino Ordaz Coppel	63.9%	12.0%	24.1%
5	Tamaulipas	PAN	Francisco J. García Cabeza de Vaca	62.3%	7.0%	30.7%
6	Durango	PAN	José Rosas Aispuro	61.7%	12.8%	25.6%
7	Quintana Roo	PAN	Carlos Joaquín González	58.4%	12.9%	28.7%
8	Tlaxcala	PRI	Marco Antonio Mena Rodríguez	58.4%	9.0%	32.6%
9	Hidalgo	PRI	Omar Fayad Meneses	57.8%	10.8%	31.4%
10	San Luis Potosí	PRI	Juan Manuel Carreras	57.5%	11.8%	30.6%
11	Nayarit	PAN	Antonio Echevarría García	57.1%	11.1%	31.7%
12	Sonora	PRI	Claudia A. Pavlovich Arellano	56.5%	3.3%	40.2%
13	Guanajuato	PAN	Diego Sinhue Rodríguez Vallejo	55.1%	2.7%	42.2%
14	Nuevo León	IND	Jaime H. Rodríguez Calderón	54.8%	13.8%	31.4%
15	Jalisco	MC	Enrique Alfaro Ramírez	52.8%	12.8%	34.5%
16	Guerrero	PRI	Héctor A. Astudillo Flores	52.2%	25.7%	22.1%
17	Coahuila	PRI	Miguel Riquelme Solís	50.7%	9.2%	40.1%
18	Tabasco	MORENA	Adán Augusto López Hernández	50.3%	20.5%	29.2%
19	Baja California	MORENA	Jaime Bonilla Valdez	48.8%	8.8%	42.4%
20	Colima	PRI	J. Ignacio Peralta Sánchez	48.5%	10.7%	40.8%
21	Aguascalientes	PAN	Martín Orozco Sandoval	47.5%	9.4%	43.1%
22	Baja California Sur	PAN	Carlos Mendoza Davis	47.1%	12.4%	40.5%
23	Chihuahua	PAN	Javier Corral Jurado	44.3%	10.6%	45.0%
24	Chiapas	MORENA	Rutilio C. Escandón Cadenas	40.2%	14.9%	44.9%
25	Michoacán	PRD	Silvano Aureoles Conejo	37.8%	17.0%	45.2%
26	CDMX	MORENA	Claudia Sheinbaum Pardo	23.1%	3.0%	73.9%
27	Campeche	PRI	C. Miguel Aysa González	22.8%	17.7%	59.5%
28	Estado de México	PRI	Alfredo del Mazo Maza	18.3%	6.3%	75.4%
29	Oaxaca	PRI	Alejandro Murat Hinojosa	17.6%	15.2%	67.3%
30	Veracruz	MORENA	Cuitláhuac García Jiménez	17.6%	22.2%	60.3%
31	Morelos	PES	Cuauhtémoc Blanco Bravo	16.4%	23.8%	59.8%
32	Puebla	MORENA	L. Miguel Barbosa Huerta	5.1%	12.3%	82.6%

APOYOS ECONÓMICOS A SECTORES VULNERABLES



■ 34.9% APRUEBA ■ 19.8% INDIFERENTE ■ 45.2% DESAPRUEBA

Rank	State	Party	Governor	Aprueba	Indiferente	Desaprueba
1	Yucatán	PAN	Mauricio Vila Dosal	58.0%	14.5%	27.5%
2	Querétaro	PAN	Francisco Domínguez Servién	52.7%	16.1%	31.2%
3	Tamaulipas	PAN	Francisco J. García Cabeza de Vaca	50.3%	14.0%	35.8%
4	Sonora	PRI	Claudia A. Pavlovich Arellano	49.2%	10.6%	40.2%
5	Guanajuato	PAN	Diego Sinhue Rodríguez Vallejo	47.9%	5.6%	46.5%
6	Quintana Roo	PAN	Carlos Joaquín González	47.9%	19.2%	32.9%
7	Sinaloa	PRI	Quirino Ordaz Coppel	46.8%	27.7%	25.5%
8	Zacatecas	PRI	Alejandro Tello Cristerna	45.8%	12.5%	41.7%
9	Nuevo León	IND	Jaime H. Rodríguez Calderón	45.5%	22.8%	31.8%
10	San Luis Potosí	PRI	Juan Manuel Carreras	43.3%	26.1%	30.6%
11	Tlaxcala	PRI	Marco Antonio Mena Rodríguez	43.3%	16.4%	40.3%
12	Jalisco	MC	Enrique Alfaro Ramírez	42.8%	9.6%	47.6%
13	Hidalgo	PRI	Omar Fayad Meneses	42.1%	20.1%	37.8%
14	Chihuahua	PAN	Javier Corral Jurado	41.4%	14.5%	44.2%
15	Coahuila	PRI	Miguel Riquelme Solís	40.9%	16.3%	42.8%
16	Baja California	MORENA	Jaime Bonilla Valdez	39.2%	17.6%	43.2%
17	Tabasco	MORENA	Adán Augusto López Hernández	37.2%	29.5%	33.3%
18	Guerrero	PRI	Héctor A. Astudillo Flores	36.8%	29.5%	33.7%
19	Baja California Sur	PAN	Carlos Mendoza Davis	36.7%	20.0%	43.2%
20	Colima	PRI	J. Ignacio Peralta Sánchez	36.4%	16.7%	46.9%
21	Aguascalientes	PAN	Martín Orozco Sandoval	35.9%	13.3%	50.8%
22	Michoacán	PRD	Silvano Aureoles Conejo	35.6%	15.5%	48.9%
23	Nayarit	PAN	Antonio Echevarría García	34.7%	17.0%	48.3%
24	Chiapas	MORENA	Rutilio C. Escandón Cadenas	27.5%	37.8%	34.7%
25	Durango	PAN	José Rosas Aispuro	27.0%	23.4%	49.7%
26	CDMX	MORENA	Claudia Sheinbaum Pardo	19.6%	11.9%	68.4%
27	Morelos	PES	Cuauhtémoc Blanco Bravo	15.6%	30.0%	54.4%
28	Veracruz	MORENA	Cuitláhuac García Jiménez	12.3%	24.2%	63.4%
29	Campeche	PRI	C. Miguel Aysa González	11.6%	29.1%	59.3%
30	Oaxaca	PRI	Alejandro Murat Hinojosa	6.6%	33.8%	59.5%
31	Estado de México	PRI	Alfredo del Mazo Maza	3.2%	24.9%	71.9%
32	Puebla	MORENA	L. Miguel Barbosa Huerta	3.1%	15.0%	81.9%

APOYOS ALIMENTICIOS A SECTORES VULNERABLES



■ 41.7% APRUEBA ■ 14.7% INDIFERENTE ■ 43.6% DESAPRUEBA

Estado	Gobernador	Aprueba	Indiferente	Desaprueba
1 - Yucatán	PAN - Mauricio Vila Dosal	70.9%	6.4%	22.7%
2 - Tamaulipas	PAN - Francisco J. García Cabeza de Vaca	57.5%	8.0%	34.5%
3 - Sinaloa	PRI - Quirino Ordaz Coppel	57.5%	25.1%	17.4%
4 - Zacatecas	PRI - Alejandro Tello Cristerna	55.1%	3.7%	41.2%
5 - Quintana Roo	PAN - Carlos Joaquín González	55.1%	10.9%	34.1%
6 - Sonora	PRI - Claudia A. Pavlovich Arellano	53.9%	7.2%	38.9%
7 - Nuevo León	IND - Jaime H. Rodríguez Calderón	53.8%	16.5%	29.6%
8 - Baja California	MORENA - Jaime Bonilla Valdez	53.6%	13.7%	32.7%
9 - Querétaro	PAN - Francisco Domínguez Servién	53.2%	10.7%	36.1%
10 - Durango	PAN - José Rosas Aispuro	51.4%	14.9%	33.8%
11 - Jalisco	MC - Enrique Alfaro Ramírez	50.0%	8.8%	41.2%
12 - Guanajuato	PAN - Diego Sinhue Rodríguez Vallejo	49.1%	6.0%	44.8%
13 - Baja California Sur	PAN - Carlos Mendoza Davis	48.2%	10.7%	41.1%
14 - Colima	PRI - J. Ignacio Peralta Sánchez	47.9%	6.9%	45.2%
15 - Tlaxcala	PRI - Marco Antonio Mena Rodríguez	47.4%	13.9%	38.7%
16 - Michoacán	PRD - Silvano Aureoles Conejo	45.8%	9.0%	45.2%
17 - San Luis Potosí	PRI - Juan Manuel Carreras	45.6%	21.4%	33.0%
18 - Guerrero	PRI - Héctor A. Astudillo Flores	42.6%	26.7%	30.7%
19 - Tabasco	MORENA - Adán Augusto López Hernández	41.1%	24.6%	34.3%
20 - Coahuila	PRI - Miguel Riquelme Solís	41.1%	13.6%	45.2%
21 - Hidalgo	PRI - Omar Fayad Meneses	41.1%	19.6%	39.3%
22 - Aguascalientes	PAN - Martín Orozco Sandoval	40.1%	10.1%	49.8%
23 - Chihuahua	PAN - Javier Corral Jurado	38.3%	14.7%	47.0%
24 - Nayarit	PAN - Antonio Echevarría García	37.4%	15.0%	47.5%
25 - Chiapas	MORENA - Rutilio C. Escandón Cadenas	32.5%	28.5%	39.0%
26 - Oaxaca	PRI - Alejandro Murat Hinojosa	21.8%	24.3%	53.9%
27 - Campeche	PRI - C. Miguel Aysa González	21.7%	12.5%	65.8%
28 - CDMX	MORENA - Claudia Sheinbaum Pardo	20.7%	10.9%	68.4%
29 - Morelos	PES - Cuauhtémoc Blanco Bravo	20.3%	19.2%	60.5%
30 - Puebla	MORENA - L. Miguel Barbosa Huerta	14.1%	17.5%	68.4%
31 - Veracruz	MORENA - Cuitláhuac García Jiménez	13.6%	23.8%	62.6%
32 - Estado de México	PRI - Alfredo del Mazo Maza	11.6%	14.3%	74.1%

APOYOS FINANCIEROS A EMPRESARIOS



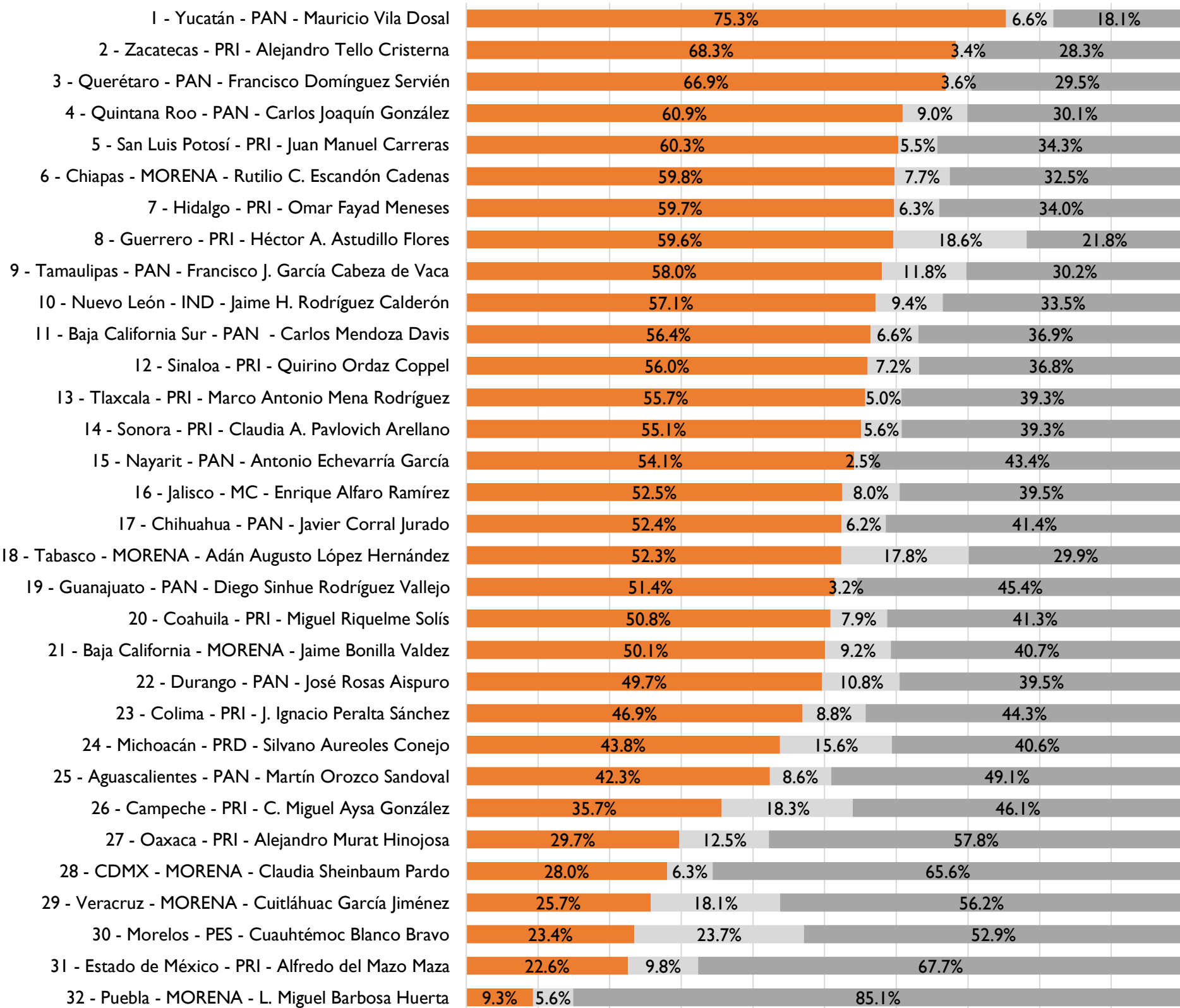
■ 31.4% APRUEBA ■ 21.1% INDIFERENTE ■ 47.5% DESAPRUEBA

Rank	State	Party	Gov Name	Aprueba	Indiferente	Desaprueba
1	Yucatán	PAN	Mauricio Vila Dosal	55.8%	14.0%	30.2%
2	Tamaulipas	PAN	Francisco J. García Cabeza de Vaca	51.0%	19.8%	29.3%
3	Sinaloa	PRI	Quirino Ordaz Coppel	46.3%	19.9%	33.8%
4	Zacatecas	PRI	Alejandro Tello Cristerna	45.9%	15.3%	38.8%
5	Guanajuato	PAN	Diego Sinhue Rodríguez Vallejo	44.9%	7.3%	47.8%
6	Querétaro	PAN	Francisco Domínguez Servién	43.2%	20.3%	36.5%
7	Sonora	PRI	Claudia A. Pavlovich Arellano	43.1%	16.0%	40.9%
8	Tlaxcala	PRI	Marco Antonio Mena Rodríguez	40.9%	23.2%	35.9%
9	Hidalgo	PRI	Omar Fayad Meneses	40.2%	22.0%	37.8%
10	Tabasco	MORENA	Adán Augusto López Hernández	40.1%	29.5%	30.4%
11	Nuevo León	IND	Jaime H. Rodríguez Calderón	39.1%	23.4%	37.5%
12	Quintana Roo	PAN	Carlos Joaquín González	38.6%	24.5%	37.0%
13	Jalisco	MC	Enrique Alfaro Ramírez	37.4%	12.1%	50.4%
14	Baja California Sur	PAN	Carlos Mendoza Davis	36.4%	15.1%	48.5%
15	Coahuila	PRI	Miguel Riquelme Solís	35.1%	24.2%	40.7%
16	Chihuahua	PAN	Javier Corral Jurado	34.5%	20.8%	44.8%
17	Michoacán	PRD	Silvano Aureoles Conejo	33.4%	19.3%	47.2%
18	Aguascalientes	PAN	Martín Orozco Sandoval	32.8%	15.8%	51.4%
19	Durango	PAN	José Rosas Aispuro	31.4%	29.7%	38.9%
20	Colima	PRI	J. Ignacio Peralta Sánchez	31.3%	22.6%	46.0%
21	Baja California	MORENA	Jaime Bonilla Valdez	28.8%	32.2%	39.0%
22	Chiapas	MORENA	Rutilio C. Escandón Cadenas	28.2%	27.4%	44.3%
23	San Luis Potosí	PRI	Juan Manuel Carreras	25.9%	25.7%	48.4%
24	Guerrero	PRI	Héctor A. Astudillo Flores	25.7%	22.7%	51.6%
25	Nayarit	PAN	Antonio Echevarría García	23.8%	20.4%	55.8%
26	Morelos	PES	Cuauhtémoc Blanco Bravo	17.5%	23.6%	59.0%
27	Veracruz	MORENA	Cuitláhuac García Jiménez	12.7%	27.6%	59.6%
28	CDMX	MORENA	Claudia Sheinbaum Pardo	11.9%	13.6%	74.4%
29	Estado de México	PRI	Alfredo del Mazo Maza	11.6%	18.0%	70.4%
30	Campeche	PRI	C. Miguel Aysa González	10.3%	22.8%	66.9%
31	Oaxaca	PRI	Alejandro Murat Hinojosa	4.0%	32.1%	63.9%
32	Puebla	MORENA	L. Miguel Barbosa Huerta	3.2%	13.1%	83.7%

MEDIDAS DE RESTRICCIÓN Y ÓRDEN



■ 49.1% APRUEBA ■ 9.3% INDIFERENTE ■ 41.6% DESAPRUEBA



COMUNICACIÓN SOBRE LA SITUACIÓN DEL CORONAVIRUS



■ 49.1% APRUEBA ■ 10.4% INDIFERENTE ■ 40.5% DESAPRUEBA

Rank	State	Party	Leader	Aprueba (%)	Indiferente (%)	Desaprueba (%)
1	Yucatán	PAN	Mauricio Vila Dosal	71.9%	11.0%	17.1%
2	Hidalgo	PRI	Omar Fayad Meneses	69.3%	6.5%	24.2%
3	Sinaloa	PRI	Quirino Ordaz Coppel	67.9%	12.0%	20.1%
4	Zacatecas	PRI	Alejandro Tello Cristerna	66.7%	5.6%	27.7%
5	San Luis Potosí	PRI	Juan Manuel Carreras	66.2%	14.3%	19.5%
6	Nayarit	PAN	Antonio Echevarría García	64.4%	3.8%	31.9%
7	Querétaro	PAN	Francisco Domínguez Servién	62.5%	5.9%	31.6%
8	Tamaulipas	PAN	Francisco J. García Cabeza de Vaca	61.2%	8.1%	30.7%
9	Sonora	PRI	Claudia A. Pavlovich Arellano	60.8%	2.5%	36.7%
10	Quintana Roo	PAN	Carlos Joaquín González	59.8%	12.3%	27.9%
11	Tlaxcala	PRI	Marco Antonio Mena Rodríguez	59.2%	4.2%	36.7%
12	Guerrero	PRI	Héctor A. Astudillo Flores	59.0%	3.7%	37.4%
13	Baja California	MORENA	Jaime Bonilla Valdez	57.9%	10.5%	31.6%
14	Nuevo León	IND	Jaime H. Rodríguez Calderón	57.5%	11.0%	31.4%
15	Baja California Sur	PAN	Carlos Mendoza Davis	55.2%	8.3%	36.5%
16	Chiapas	MORENA	Rutilio C. Escandón Cadenas	54.6%	12.9%	32.4%
17	Durango	PAN	José Rosas Aispuro	54.0%	4.9%	41.0%
18	Guanajuato	PAN	Diego Sinhue Rodríguez Vallejo	54.0%	2.6%	43.4%
19	Coahuila	PRI	Miguel Riquelme Solís	52.8%	7.4%	39.8%
20	Chihuahua	PAN	Javier Corral Jurado	50.4%	8.8%	40.7%
21	Colima	PRI	J. Ignacio Peralta Sánchez	49.8%	8.4%	41.8%
22	Tabasco	MORENA	Adán Augusto López Hernández	48.9%	24.2%	26.9%
23	Jalisco	MC	Enrique Alfaro Ramírez	48.2%	9.9%	41.9%
24	Michoacán	PRD	Silvano Aureoles Conejo	42.6%	13.8%	43.6%
25	Aguascalientes	PAN	Martín Orozco Sandoval	38.9%	8.9%	52.1%
26	Campeche	PRI	C. Miguel Aysa González	27.2%	14.1%	58.7%
27	Oaxaca	PRI	Alejandro Murat Hinojosa	26.0%	28.6%	45.4%
28	CDMX	MORENA	Claudia Sheinbaum Pardo	24.9%	6.0%	69.1%
29	Estado de México	PRI	Alfredo del Mazo Maza	22.9%	12.5%	64.5%
30	Morelos	PES	Cuauhtémoc Blanco Bravo	21.8%	23.9%	54.3%
31	Veracruz	MORENA	Cuitláhuac García Jiménez	15.7%	20.2%	64.1%
32	Puebla	MORENA	L. Miguel Barbosa Huerta	0.2%	8%	94.0%

TRANSPARENCIA EN LAS ACCIONES PARA COMBATIR EL CORONAVIRUS



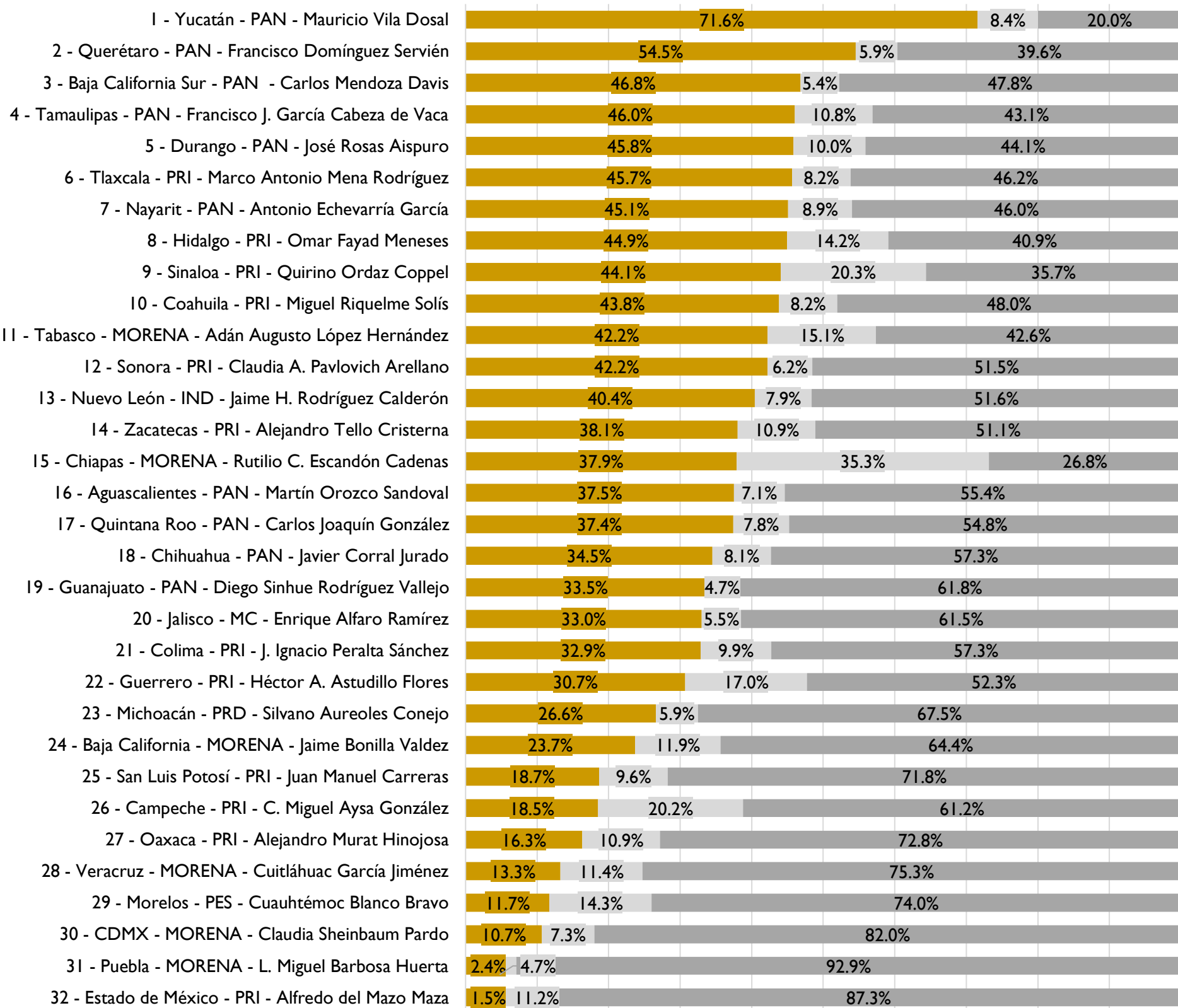
■ 41.9% APRUEBA ■ 11.1% INDIFERENTE ■ 47.0% DESAPRUEBA

Estado - Partido - Gobernador	Aprueba	Indiferente	Desaprueba
1 - Yucatán - PAN - Mauricio Vila Dosal	68.5%	7.4%	24.1%
2 - Querétaro - PAN - Francisco Domínguez Servién	62.1%	5.0%	32.9%
3 - Tlaxcala - PRI - Marco Antonio Mena Rodríguez	58.6%	7.1%	34.2%
4 - Nayarit - PAN - Antonio Echevarría García	58.3%	6.2%	35.5%
5 - Hidalgo - PRI - Omar Fayad Meneses	57.0%	7.4%	35.6%
6 - Sonora - PRI - Claudia A. Pavlovich Arellano	56.2%	3.8%	40.0%
7 - Zacatecas - PRI - Alejandro Tello Cristerna	55.0%	7.7%	37.3%
8 - Sinaloa - PRI - Quirino Ordaz Coppel	53.7%	12.9%	33.4%
9 - Quintana Roo - PAN - Carlos Joaquín González	53.5%	12.7%	33.9%
10 - San Luis Potosí - PRI - Juan Manuel Carreras	53.0%	15.0%	32.1%
11 - Tamaulipas - PAN - Francisco J. García Cabeza de Vaca	51.7%	9.8%	38.5%
12 - Guanajuato - PAN - Diego Sinhue Rodríguez Vallejo	51.3%	3.7%	45.0%
13 - Baja California Sur - PAN - Carlos Mendoza Davis	49.0%	9.1%	41.9%
14 - Nuevo León - IND - Jaime H. Rodríguez Calderón	48.7%	10.9%	40.4%
15 - Colima - PRI - J. Ignacio Peralta Sánchez	48.7%	10.3%	41.0%
16 - Baja California - MORENA - Jaime Bonilla Valdez	47.8%	11.7%	40.5%
17 - Chihuahua - PAN - Javier Corral Jurado	47.0%	10.1%	42.9%
18 - Coahuila - PRI - Miguel Riquelme Solís	44.6%	8.2%	47.2%
19 - Guerrero - PRI - Héctor A. Astudillo Flores	43.4%	23.1%	33.4%
20 - Jalisco - MC - Enrique Alfaro Ramírez	43.4%	7.7%	48.9%
21 - Tabasco - MORENA - Adán Augusto López Hernández	43.2%	15.3%	41.5%
22 - Chiapas - MORENA - Rutilio C. Escandón Cadenas	43.1%	18.5%	38.4%
23 - Michoacán - PRD - Silvano Aureoles Conejo	41.8%	9.7%	48.5%
24 - Durango - PAN - José Rosas Aispuro	40.0%	16.4%	43.6%
25 - Aguascalientes - PAN - Martín Orozco Sandoval	39.2%	9.4%	51.4%
26 - Morelos - PES - Cuauhtémoc Blanco Bravo	16.7%	17.3%	66.0%
27 - Veracruz - MORENA - Cuitláhuac García Jiménez	16.1%	14.2%	69.7%
28 - Campeche - PRI - C. Miguel Aysa González	13.5%	15.6%	70.9%
29 - CDMX - MORENA - Claudia Sheinbaum Pardo	12.8%	7.7%	79.5%
30 - Estado de México - PRI - Alfredo del Mazo Maza	12.1%	14.1%	73.8%
31 - Oaxaca - PRI - Alejandro Murat Hinojosa	10.2%	20.2%	69.6%
32 - Puebla - MORENA - L. Miguel Barbosa Huerta	1.8%	6.2%	92.0%

ACCIONES PARA LA SEGURIDAD DE LA ENTIDAD



■ 33.5% APRUEBA ■ 10.7% INDIFERENTE ■ 55.8% DESAPRUEBA

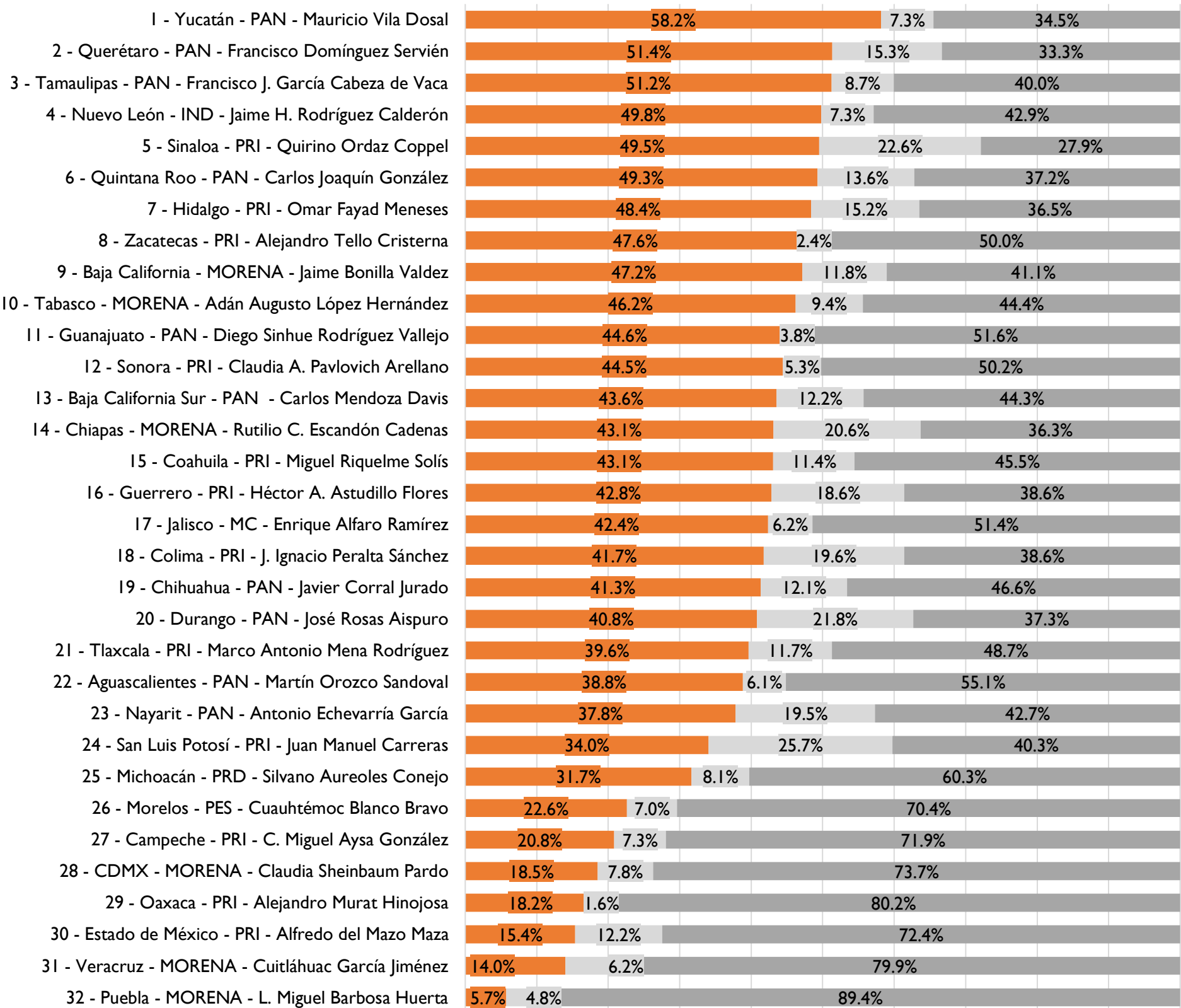


El presente documento es propiedad de Arias Consultores, no se permite su publicación total o parcial salvo previa autorización expresa del propietario, en caso de referenciar los resultados presentados es necesario citar a la presente casa encuestadora.

¿CONFÍAS EN QUE TU GOBERNADOR REALICE UNA ADECUADA REACTIVACIÓN ECONÓMICA?



■ 38.2% SÍ ■ 11.3% NO LO SÉ ■ 50.4% NO



¿CONFÍAS EN QUE TU GOBERNADOR REALICE UNA ADECUADA REACTIVACIÓN SOCIAL?



■ 38.9% SÍ ■ 11.9% NO LO SÉ ■ 49.2% NO

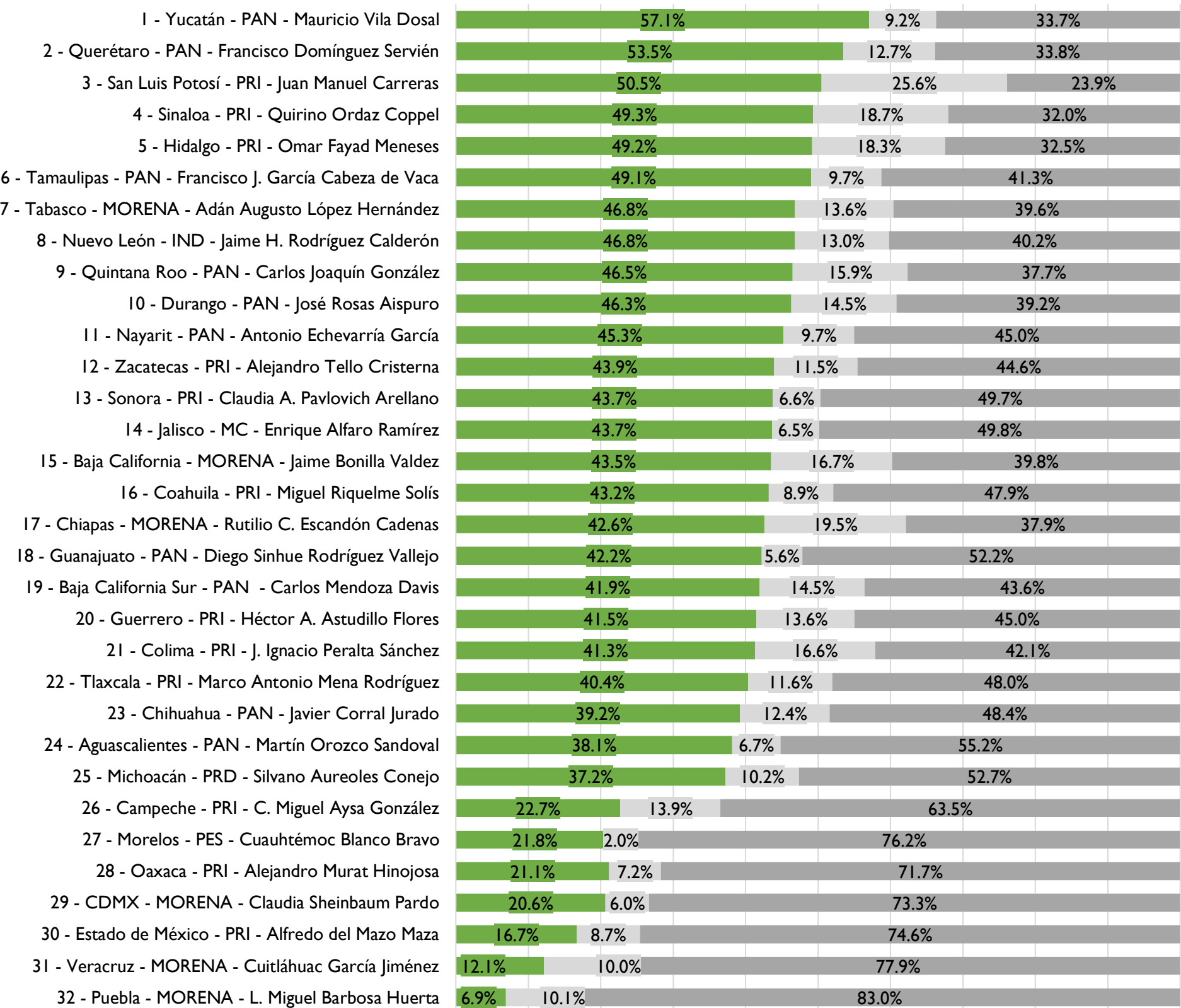
Rank	State	Party	Governor	SÍ (%)	NO LO SÉ (%)	NO (%)
1	Yucatán	PAN	Mauricio Vila Dosal	57.1%	9.2%	33.7%
2	Querétaro	PAN	Francisco Domínguez Servién	53.5%	12.7%	33.8%
3	San Luis Potosí	PRI	Juan Manuel Carreras	50.5%	25.6%	23.9%
4	Sinaloa	PRI	Quirino Ordaz Coppel	49.3%	18.7%	32.0%
5	Hidalgo	PRI	Omar Fayad Meneses	49.2%	18.3%	32.5%
6	Tamaulipas	PAN	Francisco J. García Cabeza de Vaca	49.1%	9.7%	41.3%
7	Tabasco	MORENA	Adán Augusto López Hernández	46.8%	13.6%	39.6%
8	Nuevo León	IND	Jaime H. Rodríguez Calderón	46.8%	13.0%	40.2%
9	Quintana Roo	PAN	Carlos Joaquín González	46.5%	15.9%	37.7%
10	Durango	PAN	José Rosas Aispuro	46.3%	14.5%	39.2%
11	Nayarit	PAN	Antonio Echevarría García	45.3%	9.7%	45.0%
12	Zacatecas	PRI	Alejandro Tello Cristerna	43.9%	11.5%	44.6%
13	Sonora	PRI	Claudia A. Pavlovich Arellano	43.7%	6.6%	49.7%
14	Jalisco	MC	Enrique Alfaro Ramírez	43.7%	6.5%	49.8%
15	Baja California	MORENA	Jaime Bonilla Valdez	43.5%	16.7%	39.8%
16	Coahuila	PRI	Miguel Riquelme Solís	43.2%	8.9%	47.9%
17	Chiapas	MORENA	Rutilio C. Escandón Cadenas	42.6%	19.5%	37.9%
18	Guanajuato	PAN	Diego Sinhue Rodríguez Vallejo	42.2%	5.6%	52.2%
19	Baja California Sur	PAN	Carlos Mendoza Davis	41.9%	14.5%	43.6%
20	Guerrero	PRI	Héctor A. Astudillo Flores	41.5%	13.6%	45.0%
21	Colima	PRI	J. Ignacio Peralta Sánchez	41.3%	16.6%	42.1%
22	Tlaxcala	PRI	Marco Antonio Mena Rodríguez	40.4%	11.6%	48.0%
23	Chihuahua	PAN	Javier Corral Jurado	39.2%	12.4%	48.4%
24	Aguascalientes	PAN	Martín Orozco Sandoval	38.1%	6.7%	55.2%
25	Michoacán	PRD	Silvano Aureoles Conejo	37.2%	10.2%	52.7%
26	Campeche	PRI	C. Miguel Aysa González	22.7%	13.9%	63.5%
27	Morelos	PES	Cauhtémoc Blanco Bravo	21.8%	2.0%	76.2%
28	Oaxaca	PRI	Alejandro Murat Hinojosa	21.1%	7.2%	71.7%
29	CDMX	MORENA	Claudia Sheinbaum Pardo	20.6%	6.0%	73.3%
30	Estado de México	PRI	Alfredo del Mazo Maza	16.7%	8.7%	74.6%
31	Veracruz	MORENA	Cuitláhuac García Jiménez	12.1%	10.0%	77.9%
32	Puebla	MORENA	L. Miguel Barbosa Huerta	6.9%	10.1%	83.0%

El presente documento es propiedad de Arias Consultores, no se permite su publicación total o parcial salvo previa autorización expresa del propietario, en caso de referenciar los resultados presentados es necesario citar a la presente casa encuestadora.

¿CONFÍAS EN QUE TU GOBERNADOR REALICE UNA ADECUADA REACTIVACIÓN DE EMPLEOS?



■ 38.9% SÍ ■ 11.9% NO LO SÉ ■ 49.2% NO



¿CÓMO CALIFICAS LAS ACCIONES DE TU GOBERNADOR?



■ 40.4% APRUEBA ■ 14.3% INDIFERENTE ■ 45.3% DESAPRUEBA

DE 50% A 60%	59.7%	15.4%	24.8%	1 - Yucatán - PAN - Mauricio Vila Dosal
	55.3%	10.3%	34.4%	2 - Querétaro - PAN - Francisco Domínguez Servién
	51.9%	10.3%	37.7%	3 - Sinaloa - PRI - Quirino Ordaz Coppel
	51.6%	17.5%	30.8%	4 - Tamaulipas - PAN - Francisco J. García Cabeza de Vaca
	51.5%	13.7%	34.9%	5 - Hidalgo - PRI - Omar Fayad Meneses
	50.4%	16.9%	32.7%	6 - Quintana Roo - PAN - Carlos Joaquín González
	50.0%	7.4%	42.6%	7 - Nuevo León - IND - Jaime H. Rodríguez Calderón
DE 45% A 50% DE APROBACIÓN	47.2%	10.2%	42.5%	8 - Baja California - MORENA - Jaime Bonilla Valdez
	47.1%	14.5%	38.3%	9 - Zacatecas - PRI - Alejandro Tello Cristerna
	46.0%	11.0%	43.0%	10 - Tabasco - MORENA - Adán Augusto López Hernández
	45.8%	17.2%	37.0%	11 - Durango - PAN - José Rosas Aispuro
	45.6%	14.6%	39.7%	12 - San Luis Potosí - PRI - Juan Manuel Carreras
	45.4%	19.6%	35.0%	13 - Baja California Sur - PAN - Carlos Mendoza Davis
	45.3%	17.5%	37.1%	14 - Sonora - PRI - Claudia A. Pavlovich Arellano
	45.1%	19.2%	35.7%	15 - Nayarit - PAN - Antonio Echevarría García
	45.0%	16.2%	38.8%	16 - Coahuila - PRI - Miguel Riquelme Solís
DE 40 A 45%	44.9%	12.2%	42.9%	17 - Jalisco - MC - Enrique Alfaro Ramírez
	44.6%	14.7%	40.6%	18 - Guanajuato - PAN - Diego Sinhue Rodríguez Vallejo
	44.5%	11.8%	43.7%	19 - Chihuahua - PAN - Javier Corral Jurado
	44.4%	19.3%	36.3%	20 - Guerrero - PRI - Héctor A. Astudillo Flores
	44.1%	23.7%	32.2%	21 - Tlaxcala - PRI - Marco Antonio Mena Rodríguez
	43.6%	17.9%	38.5%	22 - Colima - PRI - J. Ignacio Peralta Sánchez
	43.6%	18.2%	38.3%	23 - Chiapas - MORENA - Rutilio C. Escandón Cadenas
20% A 40%	39.2%	10.6%	50.2%	24 - Aguascalientes - PAN - Martín Orozco Sandoval
	38.0%	18.0%	44.0%	25 - Michoacán - PRD - Silvano Aureoles Conejo
	23.6%	20.2%	56.2%	26 - Morelos - PES - Cuauhtémoc Blanco Bravo
	23.5%	15.0%	61.6%	27 - Campeche - PRI - C. Miguel Aysa González
MENOR A 20%	19.8%	7.7%	72.4%	28 - CDMX - MORENA - Claudia Sheinbaum Pardo
	19.5%	12.8%	67.7%	29 - Oaxaca - PRI - Alejandro Murat Hinojosa
	16.5%	9.2%	74.2%	30 - Estado de México - PRI - Alfredo del Mazo Maza
	14.3%	9.4%	76.3%	31 - Veracruz - MORENA - Cuitláhuac García Jiménez
	7.0%	3.9%	89.1%	32 - Puebla - MORENA - L. Miguel Barbosa Huerta

EVOLUCIÓN DE APROBACIÓN DEL DESEMPEÑO DE GOBERNANTES

Entidad	Nombre	Partido	Aprobación 30 de abril	Aprobación 30 de mayo	Diferencia	Posición anterior	Posición actual	Cambios en posición
Aguascalientes	Martín Orozco Sandoval	PAN	45.9%	39.2%	-6.7%	23	24	-1
Baja California	Jaime Bonilla Valdez	MORENA	59.4%	47.2%	-12.1%	8	8	0
Baja California Sur	Carlos Mendoza Davis	PAN	52.4%	45.4%	-7.0%	19	13	6
Campeche	C. Miguel Aysa González	PRI	17.3%	23.5%	6.2%	29	27	2
CDMX	Claudia Sheinbaum Pardo	MORENA	32.7%	19.8%	-12.9%	25	28	-3
Chiapas	Rutilio C. Escandón Cadenas	MORENA	19.9%	43.6%	23.7%	27	23	4
Chihuahua	Javier Corral Jurado	PAN	50.5%	44.5%	-6.0%	21	19	2
Coahuila	Miguel Riquelme Solís	PRI	51.7%	45.0%	-6.7%	20	16	4
Colima	J. Ignacio Peralta Sánchez	PRI	55.5%	43.6%	-12.0%	15	22	-7
Durango	José Rosas Aispuro	PAN	59.1%	45.8%	-13.3%	9	11	-2
Estado de México	Alfredo del Mazo Maza	PRI	11.7%	16.5%	4.8%	31	30	1
Guanajuato	Diego Sinhue Rodríguez Vallejo	PAN	56.1%	44.6%	-11.5%	13	18	-5
Guerrero	Héctor A. Astudillo Flores	PRI	45.0%	44.4%	-0.6%	24	20	4
Hidalgo	Omar Fayad Meneses	PRI	68.4%	51.5%	-17.0%	2	5	-3
Jalisco	Enrique Alfaro Ramírez	MC	55.2%	44.9%	-10.3%	16	17	-1
Michoacán	Silvano Aureoles Conejo	PRD	46.9%	38.0%	-8.8%	22	25	-3
Morelos	Cuauhtémoc Blanco Bravo	PES	21.8%	23.6%	1.8%	26	26	0
Nayarit	Antonio Echevarría García	PAN	56.3%	45.1%	-11.2%	12	15	-3
Nuevo León	Jaime H. Rodríguez Calderón	IND	65.7%	50.0%	-15.7%	4	7	-3
Oaxaca	Alejandro Murat Hinojosa	PRI	18.7%	19.5%	0.8%	28	29	-1
Puebla	L. Miguel Barbosa Huerta	MORENA	13.8%	7.0%	-6.8%	30	32	-2
Querétaro	Francisco Domínguez Servién	PAN	60.2%	55.3%	-4.9%	7	2	5
Quintana Roo	Carlos Joaquín González	PAN	57.5%	50.4%	-7.2%	11	6	5
San Luis Potosí	Juan Manuel Carreras	PRI	55.6%	45.6%	-10.0%	14	12	2
Sinaloa	Quirino Ordaz Coppel	PRI	62.0%	51.9%	-10.1%	5	3	2
Sonora	Claudia A. Pavlovich Arellano	PRI	53.5%	45.3%	-8.2%	18	14	4
Tabasco	Adán Augusto López Hernández	MORENA	58.5%	46.0%	-12.5%	10	10	0
Tamaulipas	Francisco J. García Cabeza de Vaca	PAN	67.6%	51.6%	-16.0%	3	4	-1
Tlaxcala	Marco Antonio Mena Rodríguez	PRI	54.7%	44.1%	-10.7%	17	21	-4
Veracruz	Cuitláhuac García Jiménez	MORENA	10.8%	14.3%	3.4%	32	31	1
Yucatán	Mauricio Vila Dosal	PAN	70.1%	59.7%	-10.4%	1	1	0
Zacatecas	Alejandro Tello Cristerna	PRI	60.2%	47.1%	-13.0%	6	9	-3

El presente documento es propiedad de Arias Consultores, no se permite su publicación total o parcial salvo previa autorización expresa del propietario, en caso de referenciar los resultados presentados es necesario citar a la presente casa encuestadora.