

12 AÑOS DE EXPERIENCIA



PERCEPCIÓN SOBRE LA LLEGADA DE MIGRANTES CENTROAMERICANOS

Presentamos con gusto los resultados de la última encuesta nacional sobre las condiciones de gobierno en México, realizada en las 32 entidades, elaborada por la casa encuestadora **Arias Consultores** y publicada en nuestro medio **Revista32**.

Esperando que la información sea del agrado y satisfacción.

Luis Octavio Arias Ortiz
Director Arias Consultores
luis.octavio@ariasconsultores.com

ENCUESTA NACIONAL

ENERO 2020

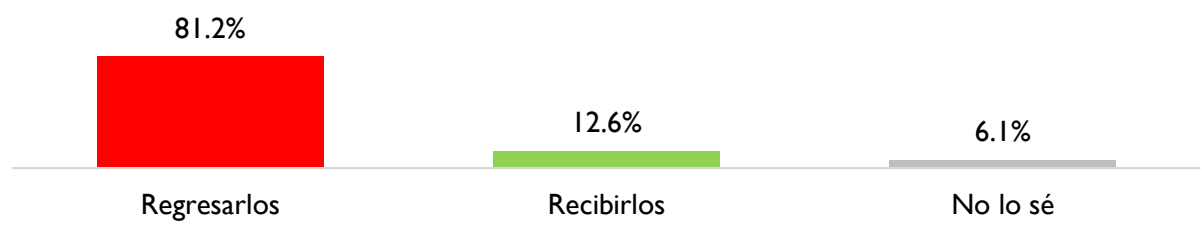
El presente documento es propiedad de Arias Consultores, no se permite su publicación total o parcial salvo previa autorización expresa del propietario, en caso de referenciar los resultados presentados es necesario citar a la presente casa encuestadora.

- A. Objetivo del ejercicio:** Evaluar las condiciones de gobierno de México
- B. Marco Muestral:** Usuarios de Facebook mayores de 18 años que viven en la entidad de NSE indistinto.
- C. Diseño del Marco Muestral:**
1. **Población objetivo:** ciudadanos con registro de vivir en cada una de las 32 entidades mayores de 18 años, NSE Indistinto
 2. **Procedimiento de selección de unidades:** Se desarrollan 32 publicaciones publicitada con objetivo de tráfico a la aplicación de encuesta y dirigido a población objetivo con acceso a dispositivos móviles sin acceso permitido por medio de las redes sociales de la casa encuestadora. El presupuesto asignado a cada una de las publicaciones es asignado mediante el peso proporcional de la entidad.
 3. **Selección de público:** con intereses en medios de comunicación nacionales, líderes de opinión y noticieros tradicionales y digitales.
 4. **Exclusión del marco muestral:** en seguidores de las páginas Arias Consultores y Revista32
- D. Proceso de estimación de encuesta:** estimación puntual lógica por cada pregunta realizada en la zona de levantamiento por el total de la población encuestada.
1. **Tamaño de la muestra:** 1272 encuestas realizadas.
 2. **Margen de error:** +/- 2.75% sobre muestra efectiva en homogeneidad de la población del 50%
 3. **Intervalo de confianza:** 95%
 4. **Periodo del levantamiento:** 23 de enero del 2020.
 5. **Tipo de muestreo:** probabilístico – polietápico
 6. **Tratamiento de la no-respuesta:** No se excluyó de la muestra las personas que contestaron de forma negativa ante cualquier selección.
 7. **Rechazo de la encuesta:** El instrumento de captación ocupado para el levantamiento de la muestra es mediante la publicidad estratificada por cada una de las entidades a través del algoritmo probabilístico y de dispersión estandarizada de Facebook, las respuestas obtenidas son efectivas ya que el encuestado decide acceder a la encuesta, sin causar un valor cuantificable de rechazo ya que la presentación es diferente al método de levantamiento de campo donde es posible registrar el rechazo de respuesta del usuario.
- E. Método de recolección de información:**
1. **Lanzamiento de la encuesta:** publicación publicitada con objetivo de tráfico a la aplicación de encuesta sin acceso permitido por medio de las redes sociales de la casa encuestadora.
 2. **Instrumento de captación:** publicidad en Facebook de la encuesta dirigida a la población objetivo en cada una de las entidades por medio de un objetivo de tráfico que enlaza directamente a la aplicación de la encuesta.
 3. **Proceso de encuesta efectiva:** el usuario aleatoriamente seleccionado según los comportamientos digitales (diseño marco muestral) se le es presentado en su muro de Facebook la encuesta **en sólo 1 ocasión** con el fin de participar en la misma, si éste en su caso omite la publicación la encuesta no aparece de nuevo a causa de la falta de interés.
 4. **Filtro de encuesta primario:** el usuario solo puede contestar con una cuenta activa de Facebook **una sola vez**, se excluyen todas aquellas respuestas derivadas de compartir la encuesta, o direcciones IP duplicadas.
 5. **Filtro de encuesta secundario:** usuarios con direcciones IP fuera de la zona de levantamiento, accesos fuera del lanzamiento del lanzamiento de la encuesta (no accedieron desde la presentación de su muro).
- F. Solicitante de la encuesta** Director General Arias Consultores – Luis Octavio Arias Ortiz
- G. Patrocinador del estudio realizado** Luis Octavio Arias Ortiz
- H. Responsable del proceso de datos** Julio Omar Arias Ortiz
- I. Software del proceso de datos** Microsoft Excel

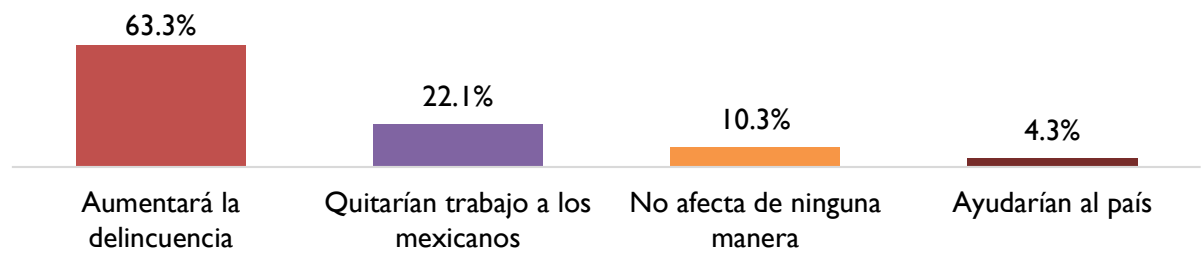
8 de cada 10 encuestados piensan: que se debe regresar a los migrantes a su país de origen.



¿Crees que México deba recibir a los migrantes centroamericanos o regresarlos a su país de origen?



¿Cómo crees que afecte la llegada de migrantes al país?



¿Cómo consideras que ha sido el trato a los migrantes?



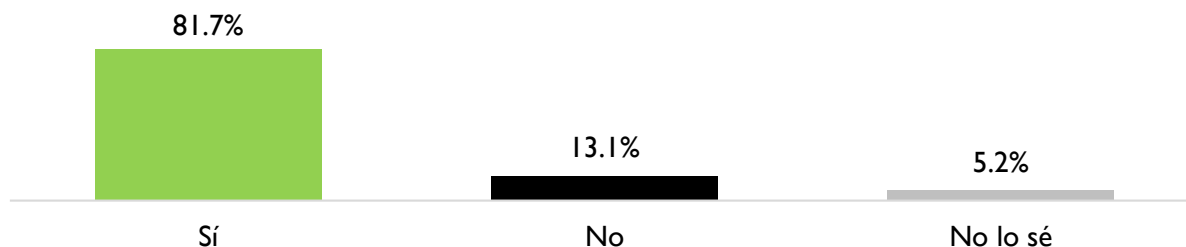
8 de cada 10 encuestados piensan: que se debe usar la Guardia Nacional para impedir su paso.



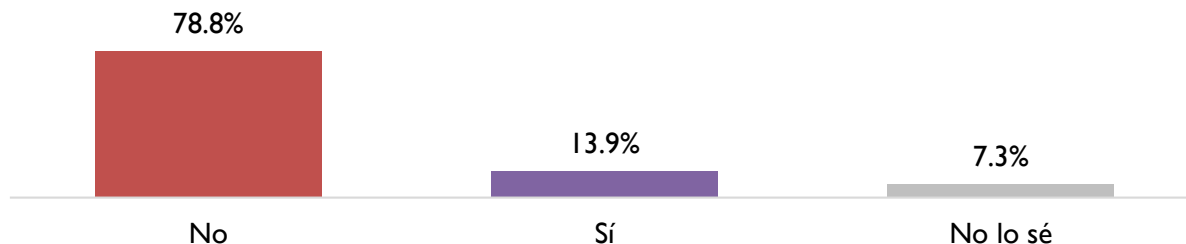
¿Estás de acuerdo con que se utilice a la Guardia Nacional para impedir el ingreso de migrantes al país?



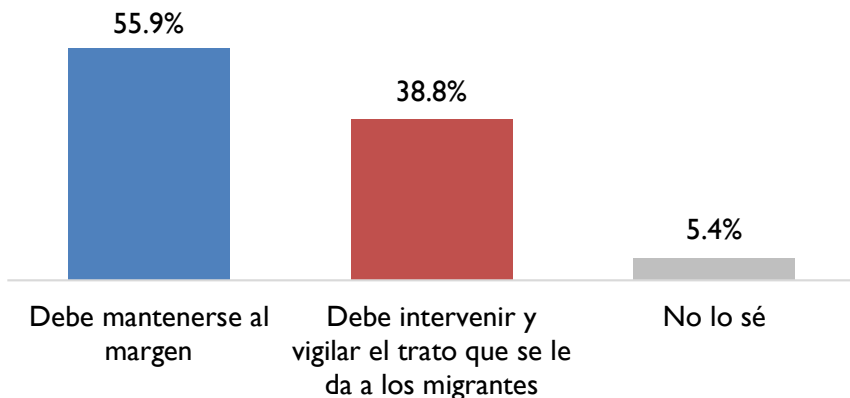
¿Crees que el uso de la fuerza por parte de la Guardia Nacional contra los migrantes está justificada?



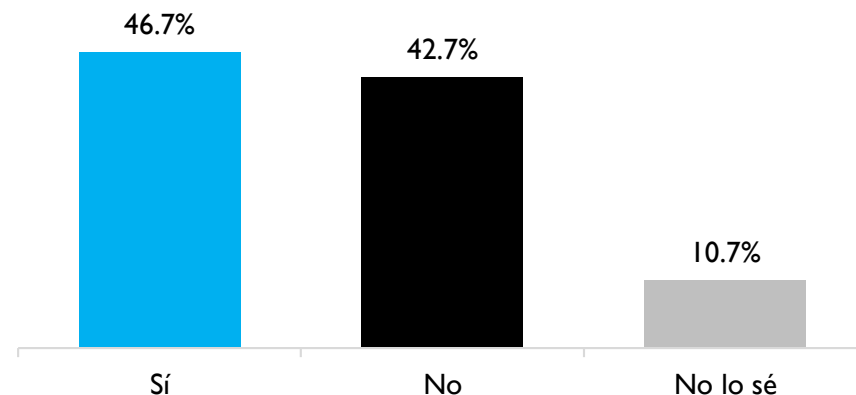
¿Consideras que se están violando los derechos humanos de los migrantes centroamericanos?



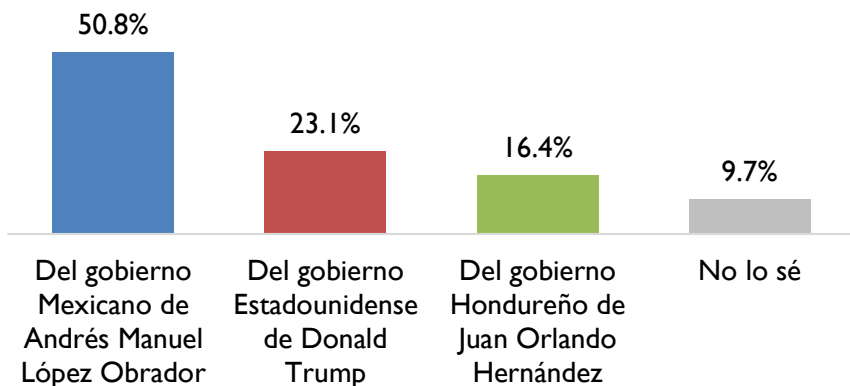
¿Cómo consideras que debe ser la reacción de la titular de la Comisión Nacional de Derechos Humanos, María del Rosario Piedra Ibarra sobre el tema de los migrantes?



¿Crees que la postura del gobierno mexicano de impedir el paso a los migrantes ha sido por imposición del gobierno de Donald Trump?



¿De quién crees que sea la responsabilidad de lidiar con los migrantes?



¿Cómo crees que deba ser el enfoque del gobierno mexicano hacia los migrantes?

